

其他

16.75 ▲ 0.1 最高17.0 | 最低  
16.7

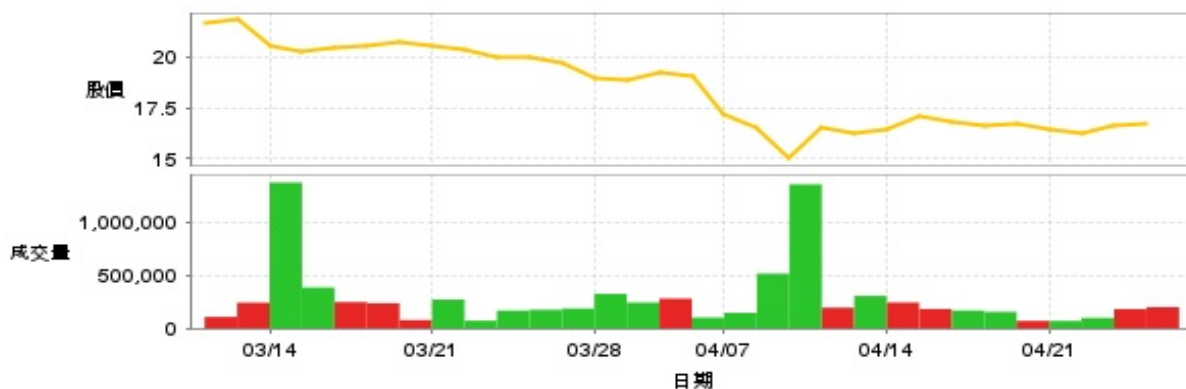
【+/-/X表示漲/跌/不比價】

## 公司基本資料

公司名稱	龍邦國際興業股份有限公司
公司發言人	董一清
公司網址	http://www.longbon.com.tw
實收資本額	新台幣 3,947,292,780
主要經營業務	委託營造廠商興建國民住宅,商業大樓出租出售業務 投資興闢都市計劃範圍內之市場,公園等公共設施 接受委託辦理市地重劃
上市日期	1992/09/26
產業類別	其他

## 股價資訊

## 股價

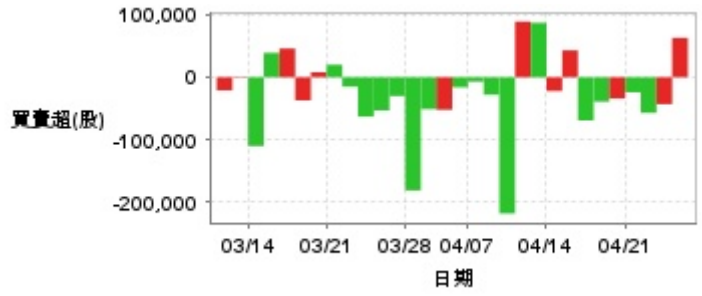


日期	收盤價	成交股數	日期	收盤價	成交股數	日期	收盤價	成交股數
4/24	16.75	201,252	4/10	16.5	195,997	3/25	20.0	168,584
4/23	16.65	182,127	4/9	15.0	1,356,099	3/24	20.4	72,908
4/22	16.25	99,125	4/8	16.5	515,749	3/21	20.55	271,394
4/21	16.4	70,624	4/7	17.2	146,756	3/20	20.7	79,299
4/18	16.75	71,026	4/2	19.1	102,344	3/19	20.6	237,832
4/17	16.65	156,533	4/1	19.25	281,297	3/18	20.5	248,664
4/16	16.8	168,932	3/31	18.9	244,147	3/17	20.3	385,711
4/15	17.1	183,490	3/28	19.0	325,149	3/14	20.55	1,373,302
4/14	16.4	244,835	3/27	19.7	187,815	3/13	21.85	243,335
4/11	16.25	306,287	3/26	19.95	176,049	3/12	21.65	108,566

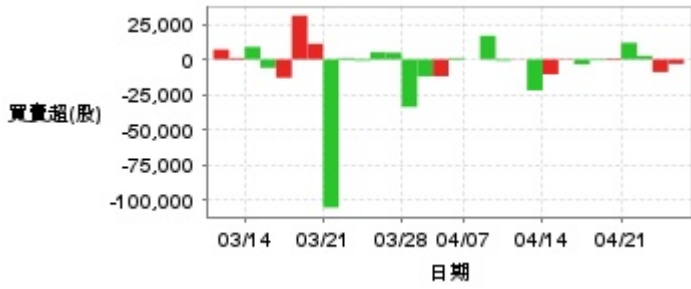
投信買賣超



外資及陸資買賣超

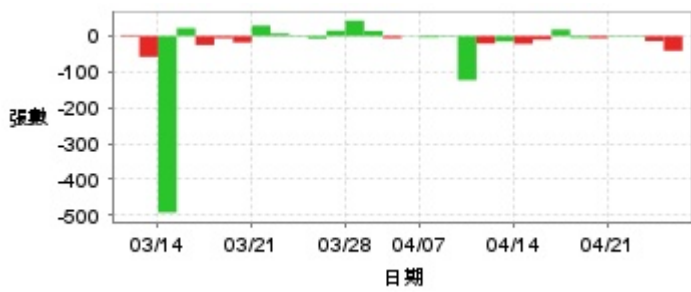


自營商買賣超

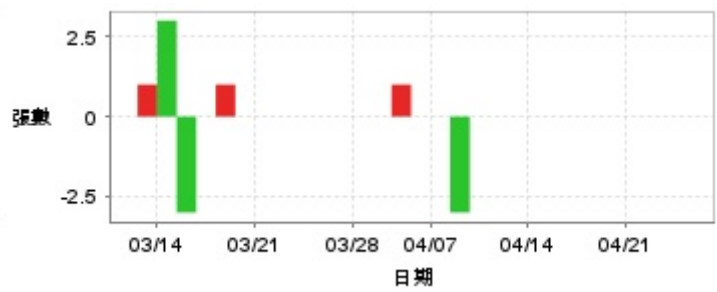


日期	投信買(+)/賣(-)超	自營商買(+)/賣(-)超	外資及陸資買(+)/賣(-)超	日期	投信買(+)/賣(-)超	自營商買(+)/賣(-)超	外資及陸資買(+)/賣(-)超
4/24	0	-3,201	+63,000	4/1	0	-12,000	-52,000
4/23	0	-9,000	-43,000	3/31	0	-12,038	-51,000
4/22	0	+2,459	-57,000	3/28	0	-33,729	-181,010
4/21	0	+11,742	-24,000	3/27	0	+4,739	-30,000
4/18	0	+735	-34,000	3/26	0	+4,990	-53,000
4/17	0	-735	-39,000	3/25	0	-1,000	-63,000
4/16	0	-3,489	-69,000	3/24	0	+1,000	-15,000
4/15	0	-416	+42,997	3/21	0	-105,000	+20,000
4/14	0	-10,540	-21,997	3/20	0	+11,000	+8,000
4/11	0	-21,989	+86,999	3/19	0	+31,000	-37,000
4/10	0	-198	+88,996	3/18	0	-13,000	+46,000
4/9	0	-1,000	-218,000	3/17	0	-6,000	+39,000
4/8	0	+16,678	-27,992	3/14	0	+8,848	-110,000
4/7	0	-1	-7,002	3/13	0	+1,000	+1,000
4/2	0	+1,000	-16,031	3/12	0	+7,000	-21,000

融資



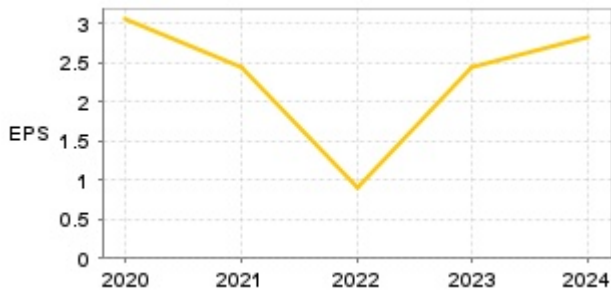
融券



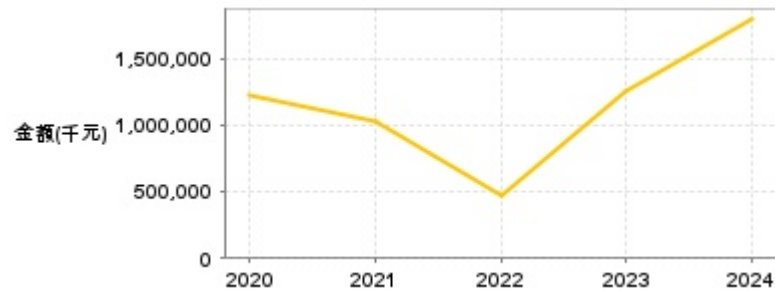
日期	融資張數	融券張數	日期	融資張數	融券張數	日期	融資張數	融券張數
4/24	-41	0	4/10	-21	0	3/25	-2	0
4/23	-14	0	4/9	-123	0	3/24	+7	0
4/22	+2	0	4/8	-2	-3	3/21	+29	0
4/21	+2	0	4/7	-4	0	3/20	-18	0
4/18	-6	0	4/2	+1	0	3/19	-6	+1
4/17	-5	0	4/1	-6	+1	3/18	-25	0
4/16	+18	0	3/31	+14	0	3/17	+22	-3
4/15	-10	0	3/28	+43	0	3/14	-492	+3
4/14	-22	0	3/27	+15	0	3/13	-58	+1
4/11	-15	0	3/26	-7	0	3/12	+3	0

## 公司財務資訊彙整

每股盈餘

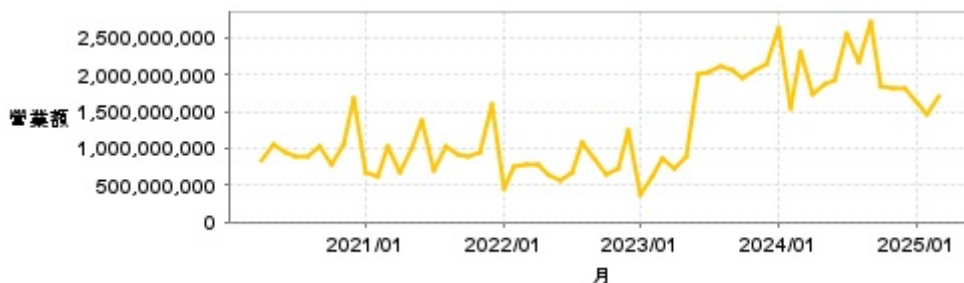


繼續營業單位稅前淨利



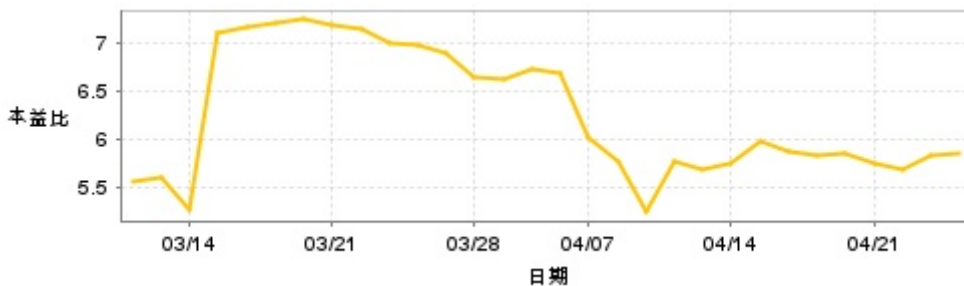
年度	第一季		半年度		前三季		全年度	
	每股盈餘	繼續營業單位稅前淨利(千元)	每股盈餘	繼續營業單位稅前淨利(千元)	每股盈餘	繼續營業單位稅前淨利(千元)	每股盈餘	繼續營業單位稅前淨利(千元)
2024年	1.28	613,136	1.71	1,049,555	2.62	1,635,828	2.83	1,791,037
2023年	-0.04	5,044	0.71	455,968	1.21	748,517	2.44	1,260,345
2022年	0.15	61,304	0.30	176,325	0.75	345,429	0.91	465,817
2021年	1.09	413,957	2.92	1,119,472	2.32	974,787	2.45	1,023,510
2020年	-0.15	-43,295	0.33	188,835	-0.64	-120,309	3.05	1,231,520

### 月營收



月	營收	月	營收	月	營收	月	營收	月	營收
2025/03	1,696,132,000	2024/03	2,293,549,000	2023/03	850,781,000	2022/03	783,041,000	2021/03	1,023,200,000
2025/02	1,466,965,000	2024/02	1,537,039,000	2023/02	622,205,000	2022/02	746,422,000	2021/02	628,609,000
2025/01	1,622,712,000	2024/01	2,629,894,000	2023/01	362,800,000	2022/01	459,395,000	2021/01	679,549,000
2024/12	1,804,916,000	2023/12	2,130,490,000	2022/12	1,249,510,000	2021/12	1,586,397,000	2020/12	1,668,807,000
2024/11	1,806,534,000	2023/11	2,062,838,000	2022/11	726,027,000	2021/11	937,522,000	2020/11	1,047,473,000
2024/10	1,852,921,000	2023/10	1,958,164,000	2022/10	631,834,000	2021/10	898,670,000	2020/10	769,730,000
2024/09	2,724,461,000	2023/09	2,058,366,000	2022/09	872,736,000	2021/09	912,364,000	2020/09	1,017,287,000
2024/08	2,166,331,000	2023/08	2,117,014,000	2022/08	1,072,268,000	2021/08	1,025,808,000	2020/08	890,802,000
2024/07	2,552,946,000	2023/07	2,021,412,000	2022/07	678,320,000	2021/07	707,223,000	2020/07	882,264,000
2024/06	1,909,143,000	2023/06	2,010,818,000	2022/06	573,067,000	2021/06	1,382,251,000	2020/06	942,180,000
2024/05	1,878,165,000	2023/05	877,734,000	2022/05	640,606,000	2021/05	987,739,000	2020/05	1,057,731,000
2024/04	1,738,460,000	2023/04	724,283,000	2022/04	768,975,000	2021/04	670,879,000	2020/04	821,807,000

### 本益比



日期	本益比	日期	本益比	日期	本益比
4/24	5.86	4/10	5.77	3/25	6.99
4/23	5.82	4/9	5.24	3/24	7.13
4/22	5.68	4/8	5.77	3/21	7.19
4/21	5.73	4/7	6.01	3/20	7.24
4/18	5.86	4/2	6.68	3/19	7.20
4/17	5.82	4/1	6.73	3/18	7.17
4/16	5.87	3/31	6.61	3/17	7.10
4/15	5.98	3/28	6.64	3/14	5.27
4/14	5.73	3/27	6.89	3/13	5.60
4/11	5.68	3/26	6.98	3/12	5.55

## 重大訊息

(詳細請參考 [MOPS 網站](#))

主旨	發表時間
▶公告本公司董事會通過113年度合併財務報告	2025/03/13 17:38:48
▶公告本公司董事會決議不分派股利	2025/03/13 17:39:51
▶公告本公司董事會決議召開114年股東常會	2025/03/13 17:40:34
▶依公開發行公司資金貸與及背書保證處理準則第22條第1項第2款 及第3款規定公告新增資金貸與資訊	2025/03/13 17:41:02
▶公告本公司副總經理晉升案	2025/03/13 17:41:41

## 配股配息

股利年度	股東會日期	期別	現金股利(元/股)	盈餘配股(元/股)
113	2025/06/24	113	0.00000	0.00000
112	2024/06/26	112	0.00000	0.00000
111	2023/06/26	111	0.00000	0.00000
110	2022/06/29	110	0.00000	0.00000
109	2021/06/30	109	0.00000	0.00000