

建材營造

11.75 ▲ 0.05 最高11.75 | 最低

【+/-/X表示漲/跌/不比價】

11.6

公司基本資料

公司名稱	太平洋建設股份有限公司
公司發言人	陳清暉
公司網址	www.pacific-group.com.tw
實收資本額	新台幣 3,870,000,000
主要經營業務	承攬代辦土木建築工程 土地開發興建房屋 H701010住宅及大樓開發租售業
上市日期	1980/02/02
產業類別	建材營造

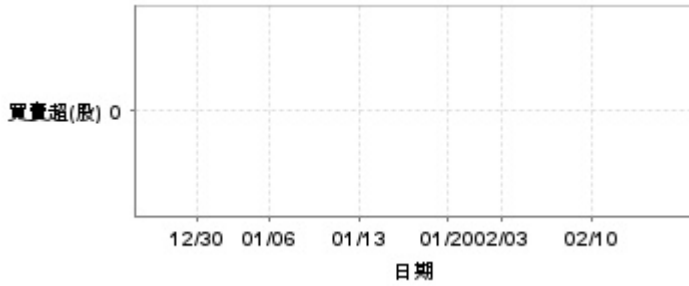
股價資訊

股價

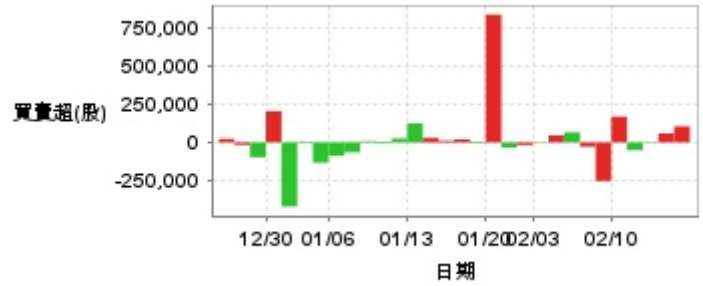


日期	收盤價	成交股數	日期	收盤價	成交股數	日期	收盤價	成交股數
2/14	11.75	196,085	1/22	11.2	160,988	1/8	11.1	255,330
2/13	11.7	247,147	1/21	11.15	124,609	1/7	11.15	275,712
2/12	11.5	338,197	1/20	11.25	1,182,050	1/6	11.2	332,175
2/11	11.65	306,620	1/17	11.05	74,319	1/3	11.2	287,253
2/10	11.9	660,659	1/16	11.05	135,365	1/2	11.2	469,671
2/7	11.7	1,442,056	1/15	11.0	192,496	12/31	11.25	1,346,466
2/6	11.45	664,752	1/14	10.9	157,555	12/30	11.85	2,312,237
2/5	11.2	129,080	1/13	10.75	676,285	12/27	10.85	163,108
2/4	11.2	133,354	1/10	10.85	319,705	12/26	11.1	172,420
2/3	11.1	148,748	1/9	11.0	258,145	12/25	11.05	202,923

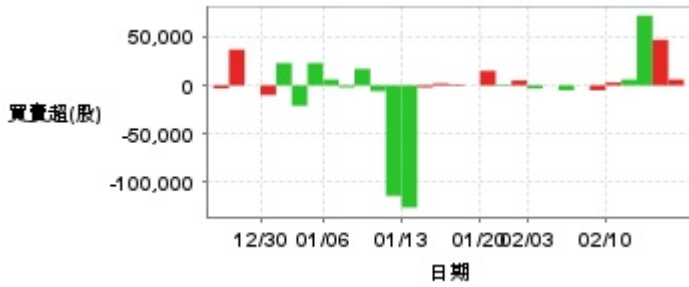
投信買賣超



外資及陸資買賣超

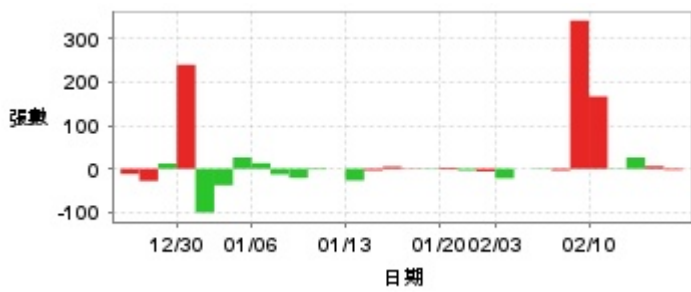


自營商買賣超



日期	投信買(+)/賣(-)超	自營商買(+)/賣(-)超	外資及陸資買(+)/賣(-)超	日期	投信買(+)/賣(-)超	自營商買(+)/賣(-)超	外資及陸資買(+)/賣(-)超
2/14	0	+6,000	+105,000	1/15	0	+2,000	+11,000
2/13	0	+47,000	+59,000	1/14	0	-2,000	+29,000
2/12	0	+72,000	+4,000	1/13	0	-126,000	+124,000
2/11	0	+6,000	-51,000	1/10	0	-114,000	+26,000
2/10	0	+2,990	+169,000	1/9	0	-6,000	-7,000
2/7	0	-5,000	-253,000	1/8	0	+17,000	+9,000
2/6	0	0	-28,000	1/7	0	-2,000	-65,000
2/5	0	-5,000	+66,000	1/6	0	+6,000	-88,000
2/4	0	0	+46,000	1/3	0	+23,000	-133,000
2/3	0	-3,000	-4,000	1/2	0	-21,000	+7,000
1/22	0	+5,000	-17,000	12/31	0	+23,000	-420,000
1/21	0	-1,000	-33,000	12/30	0	-10,000	+205,000
1/20	0	+15,000	+837,100	12/27	0	0	-97,001
1/17	0	0	-7,000	12/26	0	+37,000	-16,000
1/16	0	+1,000	+20,000	12/25	0	-3,000	+23,000

融資



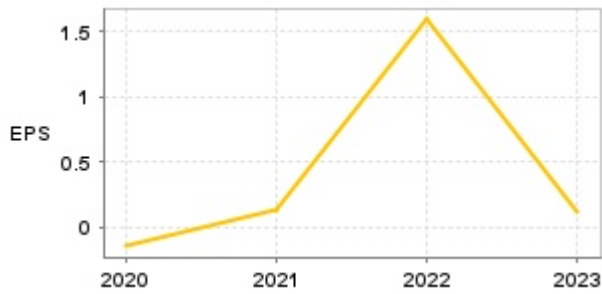
融券



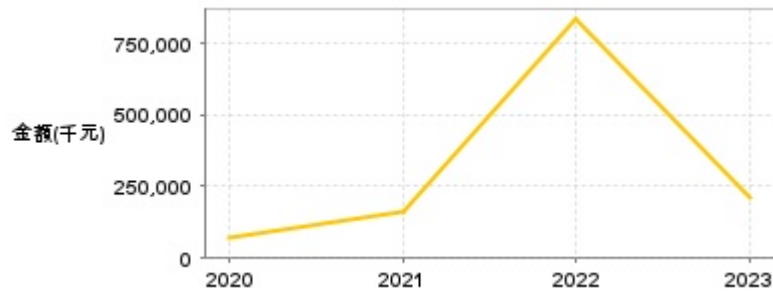
日期	融資張數	融券張數	日期	融資張數	融券張數	日期	融資張數	融券張數
2/14	-3	0	1/22	-6	+2	1/8	-21	0
2/13	+6	0	1/21	-4	+15	1/7	-13	0
2/12	+26	0	1/20	+3	+27	1/6	+13	0
2/11	-1	0	1/17	+1	+4	1/3	+26	-1
2/10	+167	0	1/16	-1	0	1/2	-38	0
2/7	+342	0	1/15	+5	0	12/31	-101	-3
2/6	-4	+8	1/14	-4	0	12/30	+240	+1
2/5	-1	+4	1/13	-27	+5	12/27	+12	0
2/4	0	+12	1/10	0	-2	12/26	-28	0
2/3	-22	+5	1/9	-2	+2	12/25	-12	0

公司財務資訊彙整

每股盈餘

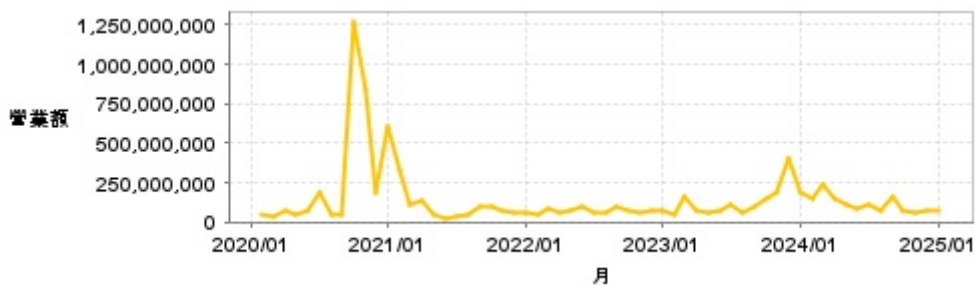


繼續營業單位稅前淨利



年度	第一季		半年度		前三季		全年度	
	每股盈餘	繼續營業單位稅前淨利(千元)	每股盈餘	繼續營業單位稅前淨利(千元)	每股盈餘	繼續營業單位稅前淨利(千元)	每股盈餘	繼續營業單位稅前淨利(千元)
2024年	-0.17	-39,382	-0.23	-36,748	2.33	1,133,061	-	-
2023年	0.13	74,816	-0.11	23,988	0.09	165,872	0.12	213,817
2022年	-0.13	-32,061	2.06	919,985	2.08	995,897	1.59	832,023
2021年	0.40	175,474	0.26	134,585	0.25	191,751	0.13	162,580
2020年	-0.19	-60,890	-0.22	-72,604	-0.40	-114,687	-0.15	67,809

月營收



月	營收	月	營收	月	營收	月	營收	月	營收
2025/01	76,545,000	2024/01	181,037,000	2023/01	71,237,000	2022/01	63,928,000	2021/01	607,334,000
2024/12	68,846,000	2023/12	401,898,000	2022/12	67,751,000	2021/12	61,813,000	2020/12	186,999,000
2024/11	61,425,000	2023/11	192,517,000	2022/11	55,124,000	2021/11	66,854,000	2020/11	832,695,000
2024/10	67,410,000	2023/10	145,672,000	2022/10	77,459,000	2021/10	92,507,000	2020/10	1,274,872,000
2024/09	157,094,000	2023/09	100,015,000	2022/09	103,845,000	2021/09	94,959,000	2020/09	43,656,000
2024/08	70,032,000	2023/08	55,878,000	2022/08	57,775,000	2021/08	52,085,000	2020/08	52,202,000
2024/07	114,816,000	2023/07	106,539,000	2022/07	64,539,000	2021/07	35,529,000	2020/07	180,904,000
2024/06	83,435,000	2023/06	69,046,000	2022/06	95,417,000	2021/06	19,802,000	2020/06	76,772,000
2024/05	113,371,000	2023/05	59,893,000	2022/05	70,734,000	2021/05	52,439,000	2020/05	53,366,000
2024/04	143,027,000	2023/04	67,430,000	2022/04	62,435,000	2021/04	141,539,000	2020/04	74,523,000
2024/03	233,567,000	2023/03	164,204,000	2022/03	83,663,000	2021/03	113,879,000	2020/03	39,951,000
2024/02	147,403,000	2023/02	51,685,000	2022/02	51,284,000	2021/02	332,856,000	2020/02	49,439,000

本益比



日期	本益比	日期	本益比	日期	本益比
2/14	4.98	1/22	4.75	1/8	4.70
2/13	4.96	1/21	4.72	1/7	4.72
2/12	4.87	1/20	4.77	1/6	4.75
2/11	4.94	1/17	4.68	1/3	4.75
2/10	5.04	1/16	4.68	1/2	4.75
2/7	4.96	1/15	4.66	12/31	4.77
2/6	4.85	1/14	4.62	12/30	5.02
2/5	4.75	1/13	4.56	12/27	4.60
2/4	4.75	1/10	4.60	12/26	4.70
2/3	4.70	1/9	4.66	12/25	4.68

重大訊息

(詳細請參考 [MOPS](#) 網站)

主旨	發表時間
▶公告本公司將於113年12月26日召開法人說明會	2024/12/24 09:43:13
▶公告本公司113年第3季合併財務報告董事會召開日期	2024/10/29 15:38:57
▶代重要子公司GRAND PACIFIC HOLDINGS LIMITED公告與北京太運大廈有限公司 借貸糾紛案民事訴訟勝訴判決	2024/08/07 13:45:31
▶公告本公司董事會通過113年上半年度合併財務報告案	2024/08/06 17:41:17
▶董事會決議不分派113年上半年度股利	2024/08/06 17:58:10

配股配息

股利年度	股東會日期	期別	現金股利(元/股)	盈餘配股(元/股)
113	-	H1	0.00000	0.00000
112	-	H2	0.20000	0.00000
112	-	H1	0.10000	0.00000
111	-	H2	0.20000	0.00000
111	-	H1	0.10000	0.00000
110	-	H2	0.10000	0.00000