

建材營造

48.0 X 0.0 最高48.65 | 最低46.9 【+/-/X表示漲/跌/不比價】

公司基本資料

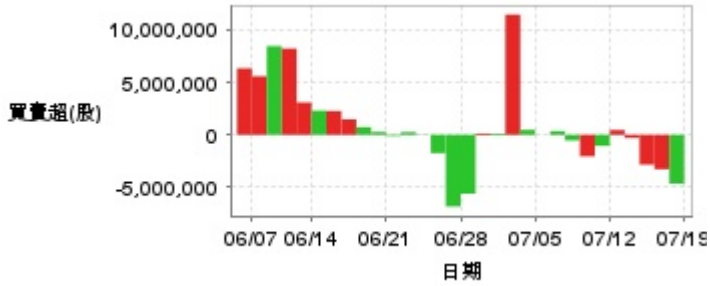
公司名稱	國產建材實業股份有限公司
公司發言人	邱隋益
公司網址	www.gdc.com.tw
實收資本額	新台幣 11,800,000,000
主要經營業務	預拌混凝土 不動產買賣.出租
上市日期	1978/03/14
產業類別	建材營造

股價資訊



日期	收盤價	成交股數	日期	收盤價	成交股數	日期	收盤價	成交股數
7/18	48.0	13,084,257	7/4	45.6	4,331,367	6/20	48.35	6,188,047
7/17	48.0	11,180,144	7/3	46.0	22,042,124	6/19	48.6	5,344,665
7/16	46.95	9,612,747	7/2	45.25	4,731,003	6/18	48.75	6,055,596
7/15	46.0	7,895,252	7/1	45.25	12,566,253	6/17	48.45	8,007,101
7/12	44.5	2,671,794	6/28	43.1	11,812,819	6/14	48.0	7,563,914
7/11	44.2	5,289,174	6/27	44.75	9,523,745	6/13	48.0	10,360,768
7/10	44.3	6,369,215	6/26	45.4	6,903,278	6/12	47.85	13,821,865
7/9	43.75	4,589,790	6/25	45.4	19,967,359	6/11	47.5	14,639,677
7/8	44.9	3,891,967	6/24	46.55	16,487,994	6/7	47.6	14,892,552
7/5	45.35	1,976,320	6/21	46.7	16,045,124	6/6	47.15	12,259,032

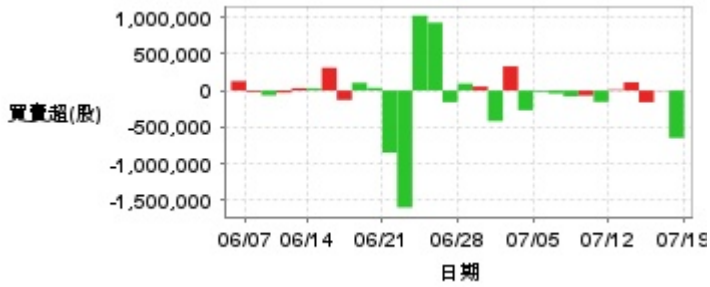
投信買賣超



外資及陸資買賣超



自營商買賣超

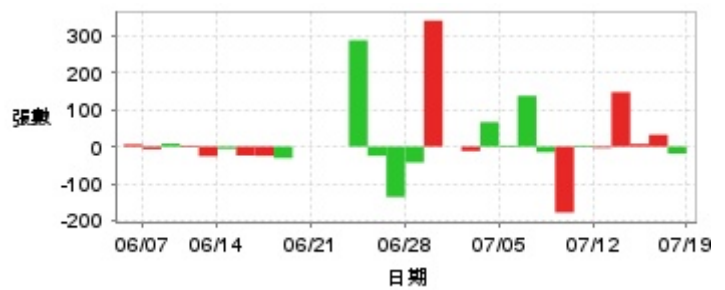


日期	投信買(+)/賣(-)超	自營商買(+)/賣(-)超	外資及陸資買(+)/賣(-)超	日期	投信買(+)/賣(-)超	自營商買(+)/賣(-)超	外資及陸資買(+)/賣(-)超
7/18	-4,656,000	-645,515	+6,003,941	6/27	-6,836,000	-158,296	+6,594,000
7/17	-3,277,000	+4,127	+7,557,000	6/26	-1,741,000	+924,727	+2,286,000
7/16	-2,838,000	-159,130	+4,750,000	6/25	-28,000	+1,020,876	+6,412,967
7/15	-297,000	+112,000	+3,557,826	6/24	+259,000	-1,593,576	-2,218,000
7/12	+459,000	+12,437	+117,000	6/21	-112,000	-845,497	-4,731,340
7/11	-1,055,000	-155,059	+1,233,000	6/20	+274,000	+36,177	+437,001
7/10	-2,050,000	-68,202	+1,998,000	6/19	+734,000	+105,486	+71,000
7/9	-533,000	-78,255	-117,000	6/18	+1,481,000	-127,775	-431,800
7/8	+354,000	-39,765	-593,000	6/17	+2,272,000	+310,478	+995,300
7/5	+3,000	-17,036	-588,000	6/14	+2,309,000	+28,230	-2,160,001
7/4	+475,000	-267,485	-1,061,000	6/13	+3,087,000	+31,218	-2,053,700
7/3	+11,464,000	+329,723	-6,090,000	6/12	+8,231,000	-28,326	-6,904,035
7/2	+124,000	-415,821	+720,000	6/11	+8,463,000	-66,208	-5,949,069
7/1	+142,000	+54,382	+6,013,000	6/7	+5,589,000	-18,926	-3,067,000
6/28	-5,610,000	+94,663	+3,473,941	6/6	+6,344,000	+128,958	-3,106,000

融資



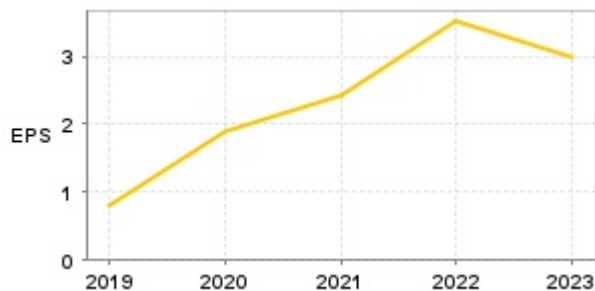
融券



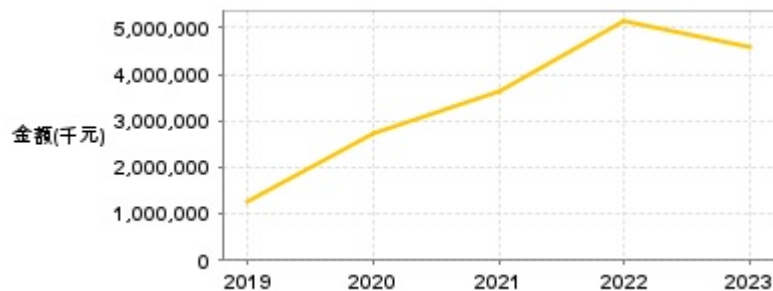
日期	融資張數	融券張數	日期	融資張數	融券張數	日期	融資張數	融券張數
7/18	-172	-19	7/4	-455	+66	6/20	-304	0
7/17	-209	+32	7/3	+393	-12	6/19	-63	-31
7/16	-176	+7	7/2	+9	0	6/18	+18	-25
7/15	-50	+147	7/1	-365	+340	6/17	-160	-24
7/12	-57	-4	6/28	-29	-43	6/14	+123	-6
7/11	+17	+3	6/27	+95	-136	6/13	-90	-26
7/10	-29	-178	6/26	+11	-25	6/12	-95	+3
7/9	+148	-15	6/25	+38	+287	6/11	-232	+8
7/8	-67	+137	6/24	+105	0	6/7	-193	-7
7/5	+41	+3	6/21	+249	0	6/6	-425	+6

公司財務資訊彙整

每股盈餘

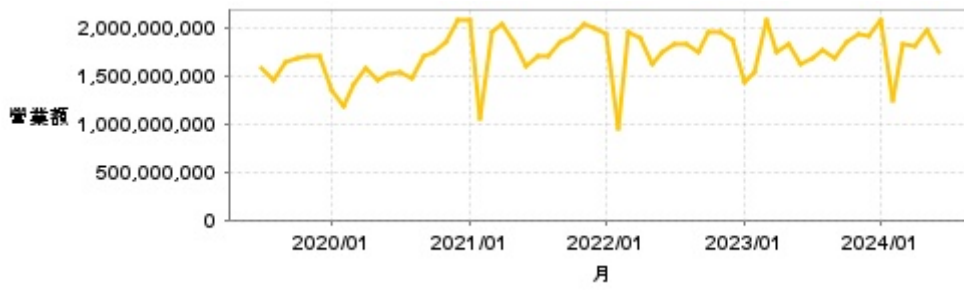


繼續營業單位稅前淨利



年度	第一季		半年度		前三季		全年度	
	每股盈餘	繼續營業單位稅前淨利(千元)	每股盈餘	繼續營業單位稅前淨利(千元)	每股盈餘	繼續營業單位稅前淨利(千元)	每股盈餘	繼續營業單位稅前淨利(千元)
2024年	0.70	1,103,588	-	-	-	-	-	-
2023年	0.72	1,109,193	1.36	2,112,276	2.00	3,075,288	3.00	4,586,151
2022年	1.77	2,414,500	2.37	3,319,012	2.94	4,205,538	3.51	5,127,999
2021年	0.45	737,874	1.10	1,683,644	1.75	2,664,576	2.42	3,646,330
2020年	0.19	293,123	0.75	1,107,501	1.31	1,874,323	1.90	2,705,794
2019年	0.17	283,646	0.24	444,931	0.41	659,551	0.80	1,270,824

月營收



月	營收	月	營收	月	營收	月	營收	月	營收
2024/06	1,734,376,000	2023/06	1,618,767,000	2022/06	1,746,320,000	2021/06	1,599,786,000	2020/06	1,520,015,000
2024/05	1,962,122,000	2023/05	1,832,479,000	2022/05	1,614,590,000	2021/05	1,845,369,000	2020/05	1,459,648,000
2024/04	1,807,307,000	2023/04	1,735,929,000	2022/04	1,892,267,000	2021/04	2,039,703,000	2020/04	1,581,729,000
2024/03	1,822,113,000	2023/03	2,073,136,000	2022/03	1,954,415,000	2021/03	1,957,707,000	2020/03	1,405,031,000
2024/02	1,241,130,000	2023/02	1,534,531,000	2022/02	958,857,000	2021/02	1,052,773,000	2020/02	1,173,452,000
2024/01	2,085,693,000	2023/01	1,422,795,000	2022/01	1,940,163,000	2021/01	2,082,709,000	2020/01	1,356,804,000
2023/12	1,918,569,000	2022/12	1,863,020,000	2021/12	2,002,483,000	2020/12	2,080,558,000	2019/12	1,695,770,000
2023/11	1,923,699,000	2022/11	1,951,892,000	2021/11	2,025,844,000	2020/11	1,844,706,000	2019/11	1,700,294,000
2023/10	1,846,124,000	2022/10	1,954,724,000	2021/10	1,918,691,000	2020/10	1,749,218,000	2019/10	1,685,285,000
2023/09	1,690,330,000	2022/09	1,750,617,000	2021/09	1,854,854,000	2020/09	1,710,250,000	2019/09	1,632,789,000
2023/08	1,757,726,000	2022/08	1,819,642,000	2021/08	1,710,963,000	2020/08	1,463,388,000	2019/08	1,445,972,000
2023/07	1,687,045,000	2022/07	1,832,273,000	2021/07	1,710,816,000	2020/07	1,533,003,000	2019/07	1,574,374,000

本益比



日期	本益比	日期	本益比	日期	本益比
7/18	16.11	7/4	15.30	6/20	16.22
7/17	16.11	7/3	15.44	6/19	16.31
7/16	15.76	7/2	15.18	6/18	16.36
7/15	15.44	7/1	15.18	6/17	16.26
7/12	14.93	6/28	14.46	6/14	16.11
7/11	14.83	6/27	15.02	6/13	16.11
7/10	14.87	6/26	15.23	6/12	16.06
7/9	14.68	6/25	15.23	6/11	15.94
7/8	15.07	6/24	15.62	6/7	15.97
7/5	15.22	6/21	15.67	6/6	15.82

重大訊息

(詳細請參考 [MOPS](#) 網站)

主旨	發表時間
▶公告本公司除息基準日	2024/06/03 16:13:59
▶一一三年度股東常會決議事項	2024/05/31 14:06:34
▶代子公司重置資源科技(股)公司取得使用權資產	2024/05/28 17:33:37
▶本公司受邀參加中信證券2024第二季前瞻論壇	2024/05/23 17:02:43
▶公告本公司董事會決議通過經理人之競業禁止解除案	2024/05/13 17:10:51

配股配息

股利年度	股東會日期	期別	現金股利(元/股)	盈餘配股(元/股)
112	2024/05/31	112	2.10000	0.00000
111	2023/05/29	111	2.00000	0.00000
110	2022/05/31	110	1.80000	0.00000
109	2021/06/10	109	1.50000	0.00000
108	2020/06/17	108	0.30000	0.00000