

建材營造

25.05 ▼ 0.6 最高25.6 | 最低
25.0

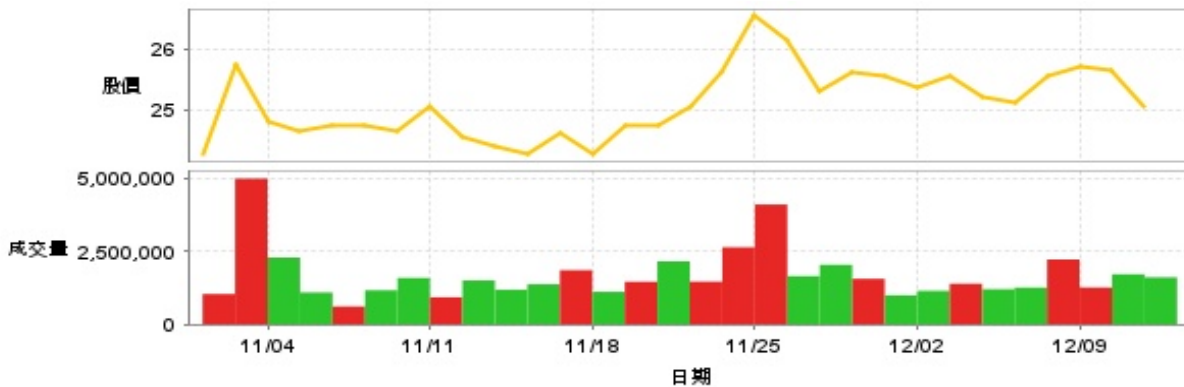
【+/-/X表示漲/跌/不比價】

公司基本資料

公司名稱	國泰建設股份有限公司
公司發言人	林清樑
公司網址	www.cathay-red.com.tw
實收資本額	新台幣 11,595,610,590
主要經營業務	興建國宅與商業大樓之出租出售 接受委託辦理有關都市計劃、山坡地等之規劃、設計、顧問業務 其他有關事業之經營及投資
上市日期	1967/10/28
產業類別	建材營造

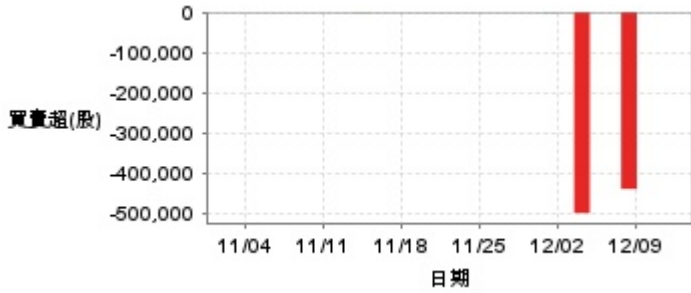
股價資訊

股價

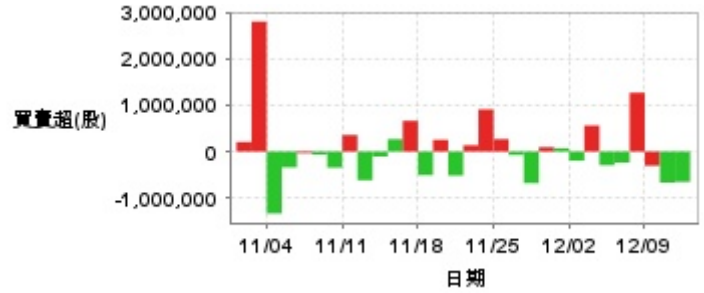


日期	收盤價	成交股數	日期	收盤價	成交股數	日期	收盤價	成交股數
12/11	25.05	1,608,975	11/27	25.3	2,036,735	11/13	24.4	1,186,097
12/10	25.65	1,715,289	11/26	26.15	1,651,237	11/12	24.55	1,503,144
12/9	25.7	1,261,946	11/25	26.55	4,097,383	11/11	25.05	930,645
12/6	25.55	2,219,536	11/22	25.6	2,636,925	11/8	24.65	1,590,037
12/5	25.1	1,259,677	11/21	25.05	1,463,430	11/7	24.75	1,166,545
12/4	25.2	1,204,322	11/20	24.75	2,155,228	11/6	24.75	614,030
12/3	25.55	1,390,485	11/19	24.75	1,459,101	11/5	24.65	1,091,899
12/2	25.35	1,147,824	11/18	24.25	1,114,065	11/4	24.8	2,285,095
11/29	25.55	994,984	11/15	24.6	1,854,731	11/1	25.75	4,982,038
11/28	25.6	1,559,587	11/14	24.25	1,373,283	10/30	24.25	1,038,829

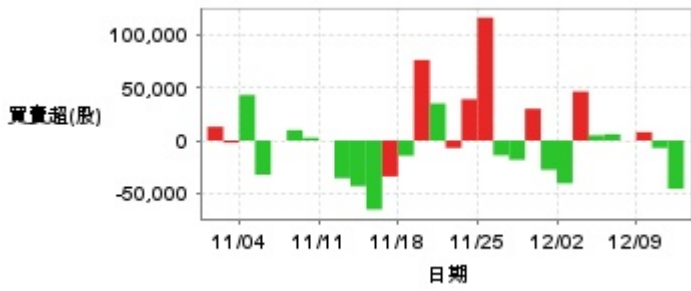
投信買賣超



外資及陸資買賣超

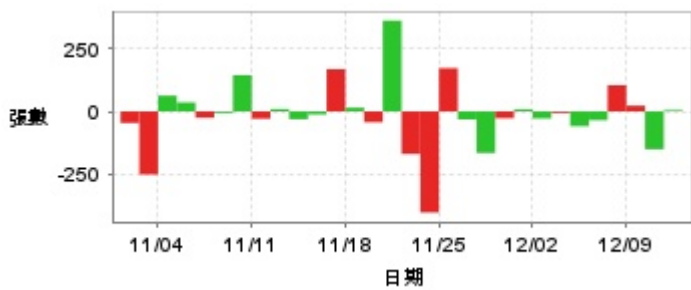


自營商買賣超

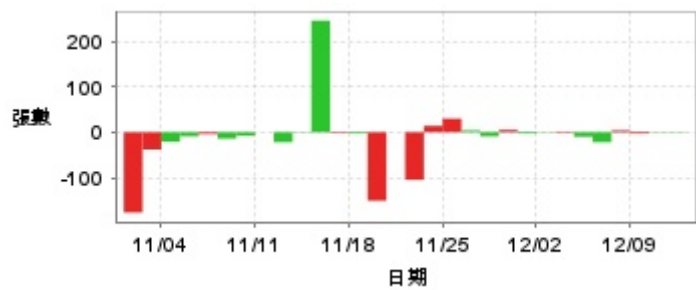


日期	投信買(+)/賣(-)超	自營商買(+)/賣(-)超	外資及陸資買(+)/賣(-)超	日期	投信買(+)/賣(-)超	自營商買(+)/賣(-)超	外資及陸資買(+)/賣(-)超
12/11	0	-45,581	-657,000	11/20	0	+35,000	-520,068
12/10	0	-7,000	-672,000	11/19	0	+76,000	+254,000
12/9	0	+8,000	-307,057	11/18	0	-14,265	-511,000
12/6	-440,000	-27	+1,272,000	11/15	0	-33,865	+664,000
12/5	0	+5,927	-239,000	11/14	0	-65,109	+268,000
12/4	0	+4,952	-297,000	11/13	-1,000	-43,000	-108,000
12/3	-500,000	+46,258	+562,768	11/12	0	-35,495	-620,000
12/2	0	-40,428	-199,000	11/11	0	0	+357,000
11/29	-1,000	-27,603	+73,000	11/8	0	+2,599	-348,326
11/28	0	+29,999	+94,000	11/7	0	+9,758	-66,000
11/27	0	-18,172	-684,000	11/6	0	0	-36,000
11/26	0	-14,000	-75,000	11/5	0	-32,255	-343,000
11/25	0	+116,000	+267,809	11/4	0	+43,000	-1,341,000
11/22	0	+39,000	+912,000	11/1	0	-2,000	+2,809,905
11/21	0	-7,000	+135,562	10/30	0	+13,000	+205,000

融資



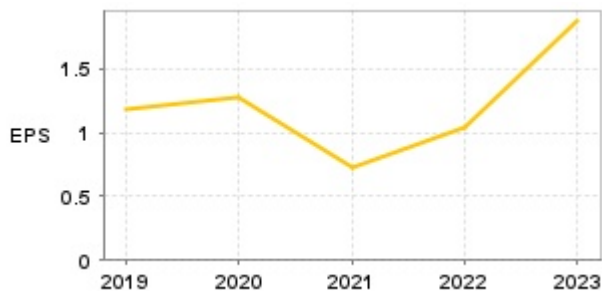
融券



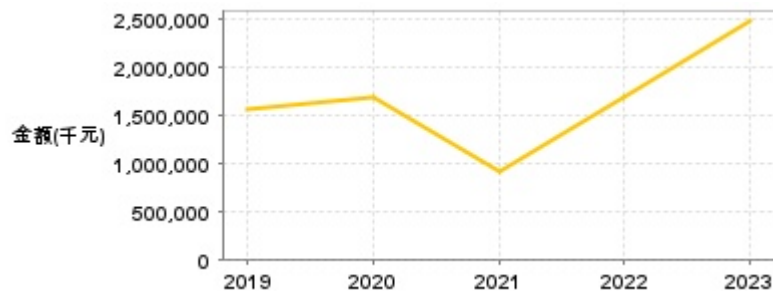
日期	融資張數	融券張數	日期	融資張數	融券張數	日期	融資張數	融券張數
12/11	+5	-1	11/27	-166	-9	11/13	-31	+1
12/10	-151	+1	11/26	-32	+4	11/12	+9	-22
12/9	+23	-3	11/25	+173	+30	11/11	-29	0
12/6	+105	+4	11/22	-404	+14	11/8	+145	-8
12/5	-35	-22	11/21	-170	-105	11/7	-6	-14
12/4	-59	-10	11/20	+363	0	11/6	-25	-4
12/3	-6	+2	11/19	-43	-151	11/5	+36	-9
12/2	-28	-1	11/18	+15	-3	11/4	+63	-21
11/29	+8	-3	11/15	+169	-2	11/1	-252	-38
11/28	-27	+5	11/14	-12	+246	10/30	-46	-177

公司財務資訊彙整

每股盈餘

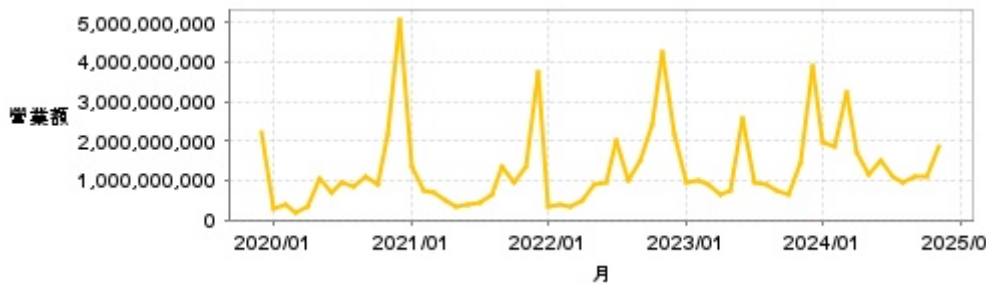


繼續營業單位稅前淨利



年度	第一季		半年度		前三季		全年度	
	每股盈餘	繼續營業單位稅前淨利(千元)	每股盈餘	繼續營業單位稅前淨利(千元)	每股盈餘	繼續營業單位稅前淨利(千元)	每股盈餘	繼續營業單位稅前淨利(千元)
2024年	0.47	702,072	0.77	1,108,319	0.84	1,137,678	-	-
2023年	0.12	178,951	0.48	692,481	0.69	984,087	1.87	2,475,220
2022年	-0.19	-239,553	-0.28	-295,180	0.10	281,706	1.04	1,687,650
2021年	-0.01	3,738	-0.27	-293,088	-0.19	-175,252	0.73	928,891
2020年	-0.15	-204,054	0.06	63,118	0.33	474,479	1.28	1,685,284
2019年	0.03	73,957	0.42	571,585	0.40	592,406	1.18	1,570,338

月營收



月	營收	月	營收	月	營收	月	營收	月	營收
2024/11	1,850,133,000	2023/11	1,479,586,000	2022/11	4,256,927,000	2021/11	1,365,343,000	2020/11	2,153,818,000
2024/10	1,082,091,000	2023/10	636,342,000	2022/10	2,411,928,000	2021/10	969,742,000	2020/10	916,388,000
2024/09	1,081,604,000	2023/09	752,777,000	2022/09	1,526,131,000	2021/09	1,353,469,000	2020/09	1,102,410,000
2024/08	923,599,000	2023/08	912,891,000	2022/08	995,485,000	2021/08	651,147,000	2020/08	863,707,000
2024/07	1,084,232,000	2023/07	971,755,000	2022/07	2,016,943,000	2021/07	438,048,000	2020/07	930,579,000
2024/06	1,497,156,000	2023/06	2,563,395,000	2022/06	925,714,000	2021/06	395,182,000	2020/06	680,114,000
2024/05	1,134,372,000	2023/05	722,195,000	2022/05	895,989,000	2021/05	332,451,000	2020/05	1,059,219,000
2024/04	1,718,915,000	2023/04	646,196,000	2022/04	492,995,000	2021/04	476,802,000	2020/04	339,033,000
2024/03	3,238,631,000	2023/03	908,556,000	2022/03	335,567,000	2021/03	674,255,000	2020/03	184,920,000
2024/02	1,847,601,000	2023/02	995,299,000	2022/02	368,046,000	2021/02	743,641,000	2020/02	379,440,000
2024/01	1,960,877,000	2023/01	972,185,000	2022/01	337,707,000	2021/01	1,339,917,000	2020/01	275,949,000
2023/12	3,901,550,000	2022/12	2,170,934,000	2021/12	3,729,526,000	2020/12	5,081,975,000	2019/12	2,199,692,000

本益比



日期	本益比	日期	本益比	日期	本益比
12/11	12.40	11/27	12.52	11/13	11.35
12/10	12.70	11/26	12.95	11/12	11.42
12/9	12.72	11/25	13.14	11/11	11.65
12/6	12.65	11/22	12.67	11/8	11.47
12/5	12.43	11/21	12.40	11/7	11.51
12/4	12.48	11/20	12.25	11/6	11.51
12/3	12.65	11/19	12.25	11/5	11.47
12/2	12.55	11/18	12.01	11/4	11.53
11/29	12.65	11/15	12.18	11/1	11.98
11/28	12.67	11/14	12.01	10/30	11.28

重大訊息

(詳細請參考 [MOPS 網站](#))

主旨	發表時間
▶本公司113年前三季合併財務報告董事會預計召開日期	2024/10/29 17:01:34
▶代孫公司國泰餐飲事業股份有限公司公告 向國泰人壽保險(股)公司取得使用權資產	2024/10/09 17:15:43
▶代子公司霖園公寓大廈管理維護(股)公司公告向國泰建設 (股)公司取得使用權資產	2024/08/28 17:05:19
▶公告本公司處分土地，同一對象一年內累積達新台幣五億元以上	2024/08/27 17:02:15
▶代孫公司杏德股份有限公司公告向國泰人壽保險(股)公司 取得使用權資產	2024/08/15 17:07:01

配股配息

股利年度	股東會日期	期別	現金股利(元/股)	盈餘配股(元/股)
112	2024/06/14	112	1.00000	0.00000
111	2023/06/09	111	0.50000	0.00000
110	2022/06/17	110	0.60000	0.00000
109	2021/06/11	109	1.00000	0.00000
108	2020/06/12	108	1.00000	0.00000