

通信網路業

43.4 ▼ 0.95 最高44.85 | 最低 43.1 【+/-/X表示漲/跌/不比價】

公司基本資料

公司名稱	宏達國際電子股份有限公司
公司發言人	盧佳德
公司網址	http://www.htc.com
實收資本額	新台幣 8,325,879,860
主要經營業務	掌上型電腦與智慧型手機之設計、生產與製造 掌上型電腦(含具備無線通訊功能之產品) 掌上型電腦與智慧型手機之各式零組件及相關技術支援、售後服務等
上市日期	2002/03/26
產業類別	通信網路業

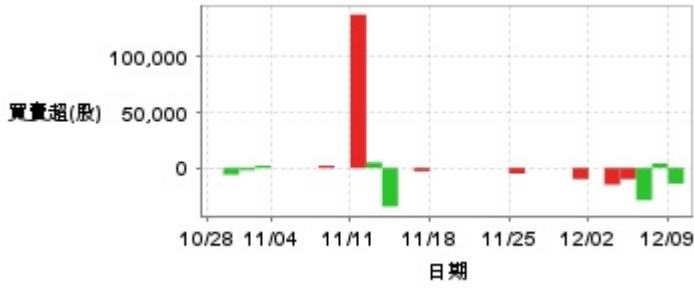
股價資訊

股價

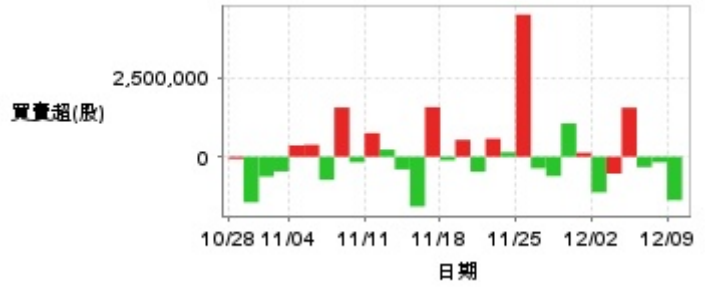


日期	收盤價	成交股數	日期	收盤價	成交股數	日期	收盤價	成交股數
12/9	43.4	5,310,906	11/25	47.3	23,549,302	11/11	45.1	5,015,114
12/6	44.35	4,020,380	11/22	43.0	2,267,268	11/8	44.35	3,926,489
12/5	44.95	2,964,608	11/21	43.05	2,110,314	11/7	44.95	3,470,390
12/4	45.5	4,983,231	11/20	42.95	2,772,656	11/6	43.8	3,232,305
12/3	44.35	6,323,894	11/19	43.3	2,546,221	11/5	44.1	4,296,575
12/2	44.25	3,655,966	11/18	42.85	3,180,392	11/4	43.55	4,527,840
11/29	45.1	3,979,338	11/15	42.95	4,303,297	11/1	43.1	7,086,944
11/28	44.55	9,311,931	11/14	42.5	6,107,997	10/30	44.0	3,684,024
11/27	45.7	12,232,054	11/13	43.9	3,440,379	10/29	44.3	8,744,123
11/26	46.95	17,378,368	11/12	44.75	3,753,628	10/28	45.7	5,195,667

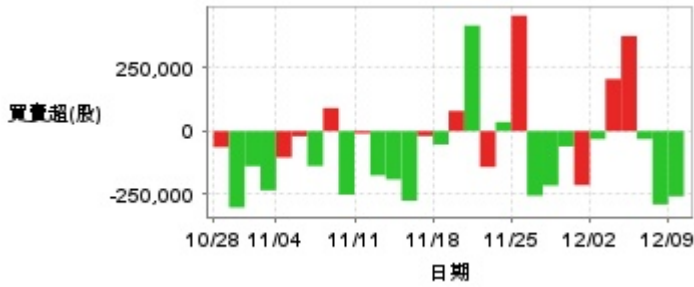
投信買賣超



外資及陸資買賣超



自營商買賣超

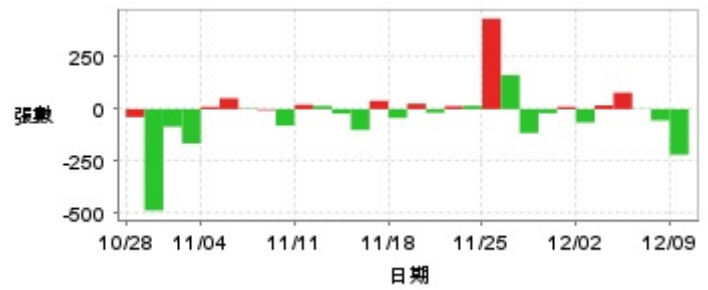


日期	投信買(+)/賣(-)超	自營商買(+)/賣(-)超	外資及陸資買(+)/賣(-)超	日期	投信買(+)/賣(-)超	自營商買(+)/賣(-)超	外資及陸資買(+)/賣(-)超
12/9	-14,000	-259,156	-1,385,639	11/18	0	-53,096	-116,000
12/6	+4,000	-291,523	-176,246	11/15	-3,000	-19,379	+1,579,000
12/5	-29,000	-31,651	-331,000	11/14	0	-276,610	-1,586,459
12/4	-10,000	+378,035	+1,563,200	11/13	-34,715	-192,098	-403,000
12/3	-15,000	+207,111	-536,000	11/12	+5,000	-176,018	+226,000
12/2	0	-31,759	-1,135,600	11/11	+138,000	-9,472	+754,198
11/29	-10,000	-214,746	+127,205	11/8	0	-252,523	-176,503
11/28	0	-60,830	+1,059,994	11/7	+2,000	+91,509	+1,568,000
11/27	0	-216,420	-616,600	11/6	0	-138,476	-735,397
11/26	0	-256,522	-369,000	11/5	0	-20,453	+381,800
11/25	-5,000	+459,073	+4,527,991	11/4	0	-104,696	+361,361
11/22	0	+36,000	+145,000	11/1	+2,000	-235,508	-468,267
11/21	0	-142,816	+574,000	10/30	-2,073	-139,153	-632,496
11/20	0	+419,758	-476,777	10/29	-6,073	-303,839	-1,453,018
11/19	0	+80,109	+537,386	10/28	-73	-64,064	-68,617

融資



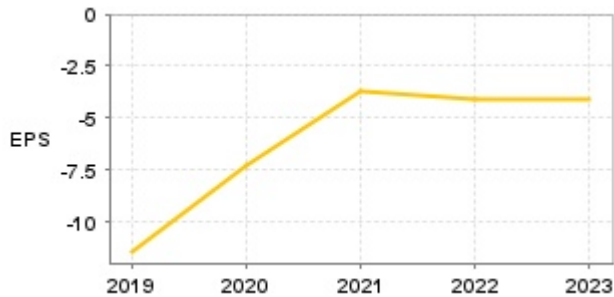
融券



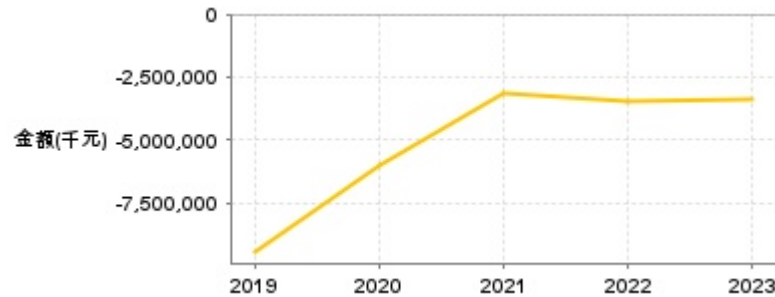
日期	融資張數	融券張數	日期	融資張數	融券張數	日期	融資張數	融券張數
12/9	-293	-218	11/25	+1,844	+433	11/11	-225	+21
12/6	-688	-54	11/22	-257	+16	11/8	-194	-79
12/5	-40	-1	11/21	-108	+14	11/7	-300	-5
12/4	-409	+79	11/20	+36	-17	11/6	+98	+3
12/3	-445	+18	11/19	-111	+26	11/5	-60	+52
12/2	+73	-64	11/18	-177	-42	11/4	+17	+11
11/29	-60	+11	11/15	-843	+40	11/1	-331	-164
11/28	-1,997	-19	11/14	+175	-100	10/30	+14	-84
11/27	-147	-114	11/13	+45	-21	10/29	+216	-485
11/26	+326	+163	11/12	-20	+15	10/28	-175	-38

公司財務資訊彙整

每股盈餘

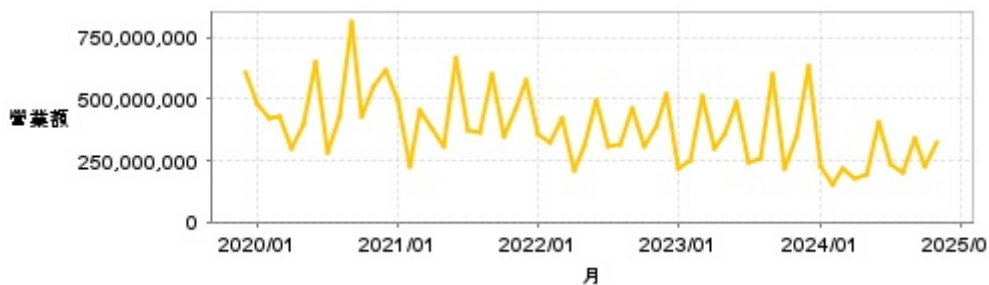


繼續營業單位稅前淨利



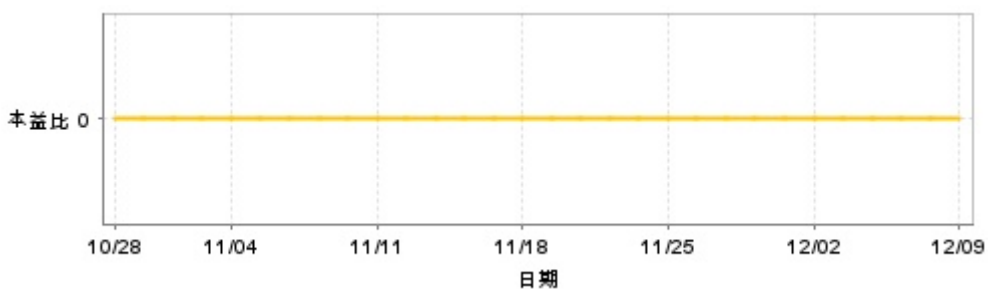
年度	第一季		半年度		前三季		全年度	
	每股盈餘	繼續營業單位稅前淨利(千元)	每股盈餘	繼續營業單位稅前淨利(千元)	每股盈餘	繼續營業單位稅前淨利(千元)	每股盈餘	繼續營業單位稅前淨利(千元)
2024年	-1.08	-899,498	-2.07	-1,718,341	-3.12	-2,599,814	-	-
2023年	-0.82	-685,384	-1.91	-1,586,516	-3.01	-2,502,110	-4.09	-3,398,678
2022年	-0.92	-756,478	-1.82	-1,505,018	-3.01	-2,488,038	-4.13	-3,414,051
2021年	-1.25	-1,039,505	-1.92	-1,605,317	-2.86	-2,372,038	-3.75	-3,104,565
2020年	-2.05	-1,696,681	-4.28	-3,539,719	-5.98	-4,952,609	-7.27	-6,026,549
2019年	-2.98	-2,456,487	-5.69	-4,686,513	-8.55	-7,044,269	-11.43	-9,419,429

月營收



月	營收	月	營收	月	營收	月	營收	月	營收
2024/11	326,558,000	2023/11	348,402,000	2022/11	389,373,000	2021/11	462,922,000	2020/11	555,264,000
2024/10	223,407,000	2023/10	215,940,000	2022/10	305,668,000	2021/10	349,595,000	2020/10	429,561,000
2024/09	337,794,000	2023/09	601,466,000	2022/09	463,438,000	2021/09	600,857,000	2020/09	816,740,000
2024/08	203,561,000	2023/08	256,065,000	2022/08	312,762,000	2021/08	366,303,000	2020/08	432,431,000
2024/07	232,519,000	2023/07	241,703,000	2022/07	304,518,000	2021/07	373,804,000	2020/07	283,989,000
2024/06	402,835,000	2023/06	483,959,000	2022/06	495,339,000	2021/06	664,064,000	2020/06	649,253,000
2024/05	190,653,000	2023/05	359,336,000	2022/05	303,790,000	2021/05	305,094,000	2020/05	396,975,000
2024/04	173,071,000	2023/04	300,629,000	2022/04	209,333,000	2021/04	380,022,000	2020/04	297,166,000
2024/03	216,904,000	2023/03	509,275,000	2022/03	425,400,000	2021/03	454,722,000	2020/03	432,247,000
2024/02	153,415,000	2023/02	251,287,000	2022/02	319,604,000	2021/02	227,702,000	2020/02	419,146,000
2024/01	224,611,000	2023/01	214,754,000	2022/01	359,148,000	2021/01	492,663,000	2020/01	478,357,000
2023/12	635,116,000	2022/12	520,450,000	2021/12	575,531,000	2020/12	614,579,000	2019/12	608,377,000

本益比



日期	本益比	日期	本益比	日期	本益比
12/9	0.00	11/25	0.00	11/11	0.00
12/6	0.00	11/22	0.00	11/8	0.00
12/5	0.00	11/21	0.00	11/7	0.00
12/4	0.00	11/20	0.00	11/6	0.00
12/3	0.00	11/19	0.00	11/5	0.00
12/2	0.00	11/18	0.00	11/4	0.00
11/29	0.00	11/15	0.00	11/1	0.00
11/28	0.00	11/14	0.00	10/30	0.00
11/27	0.00	11/13	0.00	10/29	0.00
11/26	0.00	11/12	0.00	10/28	0.00

重大訊息

(詳細請參考 [MOPS](#) 網站)

主旨	發表時間
▶本公司受邀參加大和國泰證券舉辦之Daiwa Taiwan Corporate Day 2024	2024/11/26 15:00:13
▶公告本公司董事會通過員工認股權憑證轉換普通股之 增資基準日	2024/10/28 15:30:30
▶代重要子公司宏達通訊有限公司公告董事、監察人異動	2024/10/28 15:44:29
▶公告本公司董事會通過113年第3季合併財務報告	2024/10/28 15:30:06
▶公告本公司113年第三季合併財務報告董事會召開日期	2024/10/18 15:00:10

配股配息

股利年度	股東會日期	期別	現金股利(元/股)	盈餘配股(元/股)
112	2024/06/20	112	0.00000	0.00000
111	2023/06/16	111	0.00000	0.00000
110	2022/06/17	110	0.00000	0.00000
109	2021/06/18	109	0.00000	0.00000
108	2020/06/19	108	0.00000	0.00000