

汽車工業

62.1 ▲ 4.1 最高63.4 | 最低 60.2 【+/-/X表示漲/跌/不比價】

公司基本資料

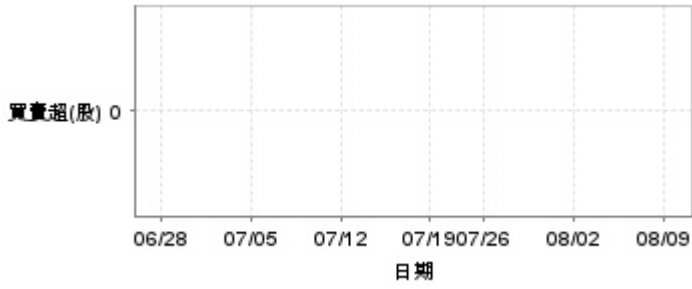
公司名稱	怡利電子工業股份有限公司
公司發言人	柯茂全
公司網址	HTTP://www.e-lead.com.tw
實收資本額	新台幣 1,227,984,630
主要經營業務	汽車電子 其他
上市日期	2002/02/04
產業類別	汽車工業

股價資訊

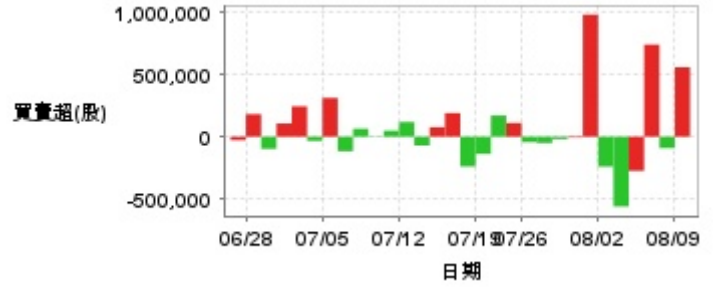


日期	收盤價	成交股數	日期	收盤價	成交股數	日期	收盤價	成交股數
8/9	62.1	2,951,464	7/26	58.6	294,403	7/10	60.9	372,473
8/8	58.0	948,200	7/23	59.2	423,500	7/9	61.0	701,954
8/7	58.0	1,517,035	7/22	58.1	709,702	7/8	61.4	1,135,357
8/6	52.8	1,593,443	7/19	58.6	1,480,130	7/5	61.7	777,762
8/5	52.4	1,362,105	7/18	62.6	1,027,709	7/4	60.7	999,022
8/2	58.2	1,016,777	7/17	63.7	3,304,019	7/3	61.0	2,073,530
8/1	62.2	1,792,079	7/16	60.6	302,204	7/2	58.9	339,366
7/31	57.6	211,831	7/15	59.5	322,816	7/1	58.5	206,742
7/30	56.9	368,837	7/12	60.6	333,342	6/28	59.3	366,584
7/29	56.1	616,286	7/11	60.6	290,588	6/27	58.4	251,849

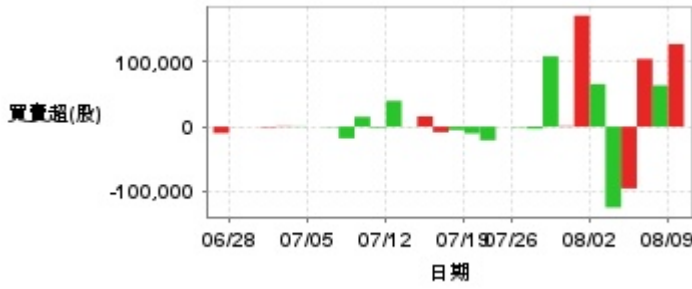
投信買賣超



外資及陸資買賣超

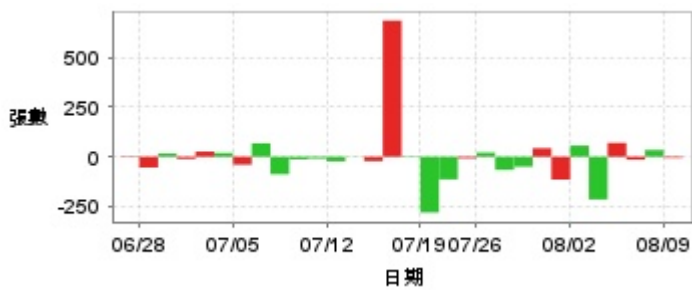


自營商買賣超

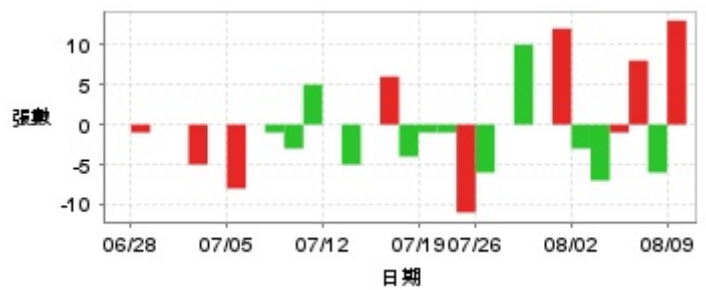


日期	投信買(+)/賣(-)超	自營商買(+)/賣(-)超	外資及陸資買(+)/賣(-)超	日期	投信買(+)/賣(-)超	自營商買(+)/賣(-)超	外資及陸資買(+)/賣(-)超
8/9	0	+128,000	+559,049	7/17	0	-8,546	+190,000
8/8	0	+64,000	-92,000	7/16	0	+16,025	+76,430
8/7	0	+105,000	+741,000	7/15	0	+249	-71,000
8/6	0	-95,730	-275,000	7/12	0	+40,035	+118,000
8/5	0	-125,305	-562,000	7/11	0	-1,520	+48,000
8/2	0	+65,874	-241,000	7/10	0	+15,213	+3,000
8/1	0	+172,077	+982,000	7/9	0	-18,015	+64,000
7/31	0	+1,000	-8,000	7/8	0	-661	-117,000
7/30	0	+108,908	-19,000	7/5	0	0	+312,000
7/29	0	-3,281	-51,000	7/4	0	+645	-34,000
7/26	0	-796	-44,000	7/3	0	+826	+244,408
7/23	0	-64	+110,000	7/2	0	-1,000	+106,167
7/22	0	-21,001	+170,000	7/1	0	0	-98,000
7/19	0	-10,546	-139,000	6/28	0	-189	+181,225
7/18	0	-5,080	-240,000	6/27	0	-10,000	-28,000

融資



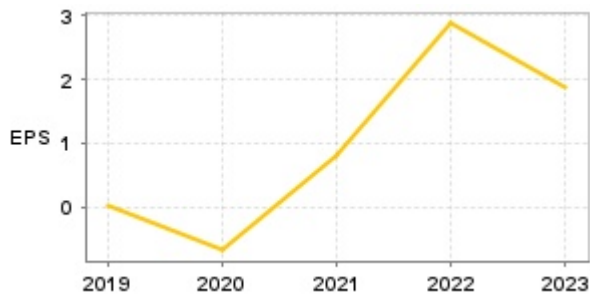
融券



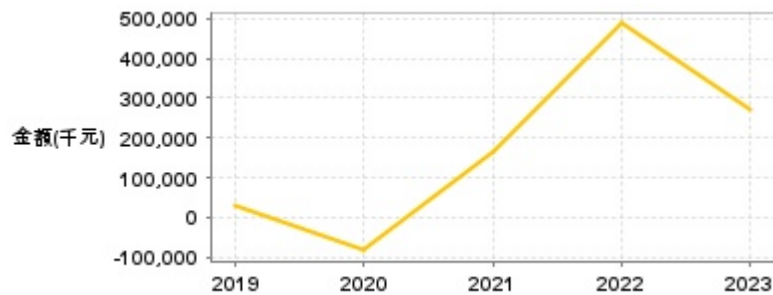
日期	融資張數	融券張數	日期	融資張數	融券張數	日期	融資張數	融券張數
8/9	-6	+13	7/26	+21	-6	7/10	-13	-3
8/8	+34	-6	7/23	-8	-11	7/9	-88	-1
8/7	-15	+8	7/22	-114	-1	7/8	+68	0
8/6	+70	-1	7/19	-281	-1	7/5	-40	-8
8/5	-215	-7	7/18	-3	-4	7/4	+19	0
8/2	+56	-3	7/17	+686	+6	7/3	+26	-5
8/1	-115	+12	7/16	-22	0	7/2	-11	0
7/31	+43	0	7/15	+1	-5	7/1	+16	0
7/30	-50	+10	7/12	-23	0	6/28	-54	-1
7/29	-66	0	7/11	-9	+5	6/27	-3	0

公司財務資訊彙整

每股盈餘

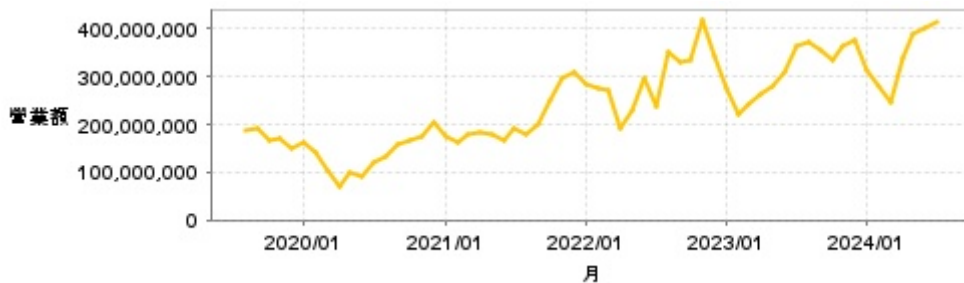


繼續營業單位稅前淨利



年度	第一季		半年度		前三季		全年度	
	每股盈餘	繼續營業單位稅前淨利(千元)	每股盈餘	繼續營業單位稅前淨利(千元)	每股盈餘	繼續營業單位稅前淨利(千元)	每股盈餘	繼續營業單位稅前淨利(千元)
2024年	0.55	69,445	1.27	169,498	-	-	-	-
2023年	0.40	55,802	0.77	94,669	1.56	212,332	1.89	273,330
2022年	0.56	97,004	1.24	223,296	2.23	373,472	2.88	487,637
2021年	0.09	23,641	0	22,027	0.07	38,906	0.81	163,923
2020年	-0.23	-26,218	-0.75	-108,466	-0.77	-108,112	-0.69	-83,089
2019年	0.17	33,990	0.28	65,273	0.03	24,642	0.01	31,820

月營收



月	營收	月	營收	月	營收	月	營收	月	營收
2024/07	414,211,000	2023/07	365,714,000	2022/07	238,981,000	2021/07	191,381,000	2020/07	121,271,000
2024/06	404,091,000	2023/06	308,684,000	2022/06	295,548,000	2021/06	166,006,000	2020/06	91,926,000
2024/05	389,599,000	2023/05	281,066,000	2022/05	229,352,000	2021/05	178,617,000	2020/05	101,285,000
2024/04	337,112,000	2023/04	265,053,000	2022/04	191,865,000	2021/04	185,709,000	2020/04	68,523,000
2024/03	247,401,000	2023/03	243,588,000	2022/03	272,638,000	2021/03	178,240,000	2020/03	102,426,000
2024/02	280,594,000	2023/02	219,755,000	2022/02	274,283,000	2021/02	164,302,000	2020/02	142,160,000
2024/01	313,051,000	2023/01	277,090,000	2022/01	283,270,000	2021/01	174,997,000	2020/01	163,987,000
2023/12	376,681,000	2022/12	341,981,000	2021/12	307,811,000	2020/12	205,568,000	2019/12	150,701,000
2023/11	366,101,000	2022/11	420,938,000	2021/11	296,016,000	2020/11	177,065,000	2019/11	168,941,000
2023/10	333,744,000	2022/10	334,037,000	2021/10	250,997,000	2020/10	167,543,000	2019/10	166,008,000
2023/09	357,825,000	2022/09	331,922,000	2021/09	201,207,000	2020/09	157,519,000	2019/09	190,284,000
2023/08	370,992,000	2022/08	350,939,000	2021/08	180,444,000	2020/08	134,078,000	2019/08	186,217,000

本益比



日期	本益比	日期	本益比	日期	本益比
8/9	25.88	7/26	28.73	7/10	29.85
8/8	24.17	7/23	29.02	7/9	29.90
8/7	24.17	7/22	28.48	7/8	30.10
8/6	22.00	7/19	28.73	7/5	30.25
8/5	21.83	7/18	30.69	7/4	29.75
8/2	24.25	7/17	31.23	7/3	29.90
8/1	25.92	7/16	29.71	7/2	28.87
7/31	24.00	7/15	29.17	7/1	28.68
7/30	27.89	7/12	29.71	6/28	29.07
7/29	27.50	7/11	29.71	6/27	28.63

重大訊息

(詳細請參考 [MOPS](#) 網站)

主旨	發表時間
▶ 本公司董事會通過資金貸與子公司	2024/07/31 14:26:59
▶ 公告本公司113年前2季合併財務報告業經董事會通過	2024/07/31 14:15:36
▶ 本公司董事會通過對子公司背書保證	2024/07/31 14:47:04
▶ 公告本公司113年第2季合併財務報告董事會召開日期	2024/07/23 14:49:55
▶ 公告本公司除息基準日暨可轉換公司債停止轉換期間	2024/07/02 14:06:23

配股配息

股利年度	股東會日期	期別	現金股利(元/股)	盈餘配股(元/股)
112	2024/06/12	112	1.00000	0.00000
111	2023/06/16	111	0.70000	0.00000
110	2022/06/15	110	0.00000	0.00000
109	2021/06/15	109	0.00000	0.00000
108	2020/06/16	108	0.00000	0.00000