

其他

84.9 X 0.0 最高86.2 | 最低
84.9

【+/-/X表示漲/跌/不比價】

公司基本資料

公司名稱	卓越成功股份有限公司
公司發言人	曾淑鈴
公司網址	https://www.chenliedu2496.com/tw/
實收資本額	新台幣 191,004,400
主要經營業務	短期補習班及教育諮詢服務
上市日期	2002/03/08
產業類別	其他

股價資訊

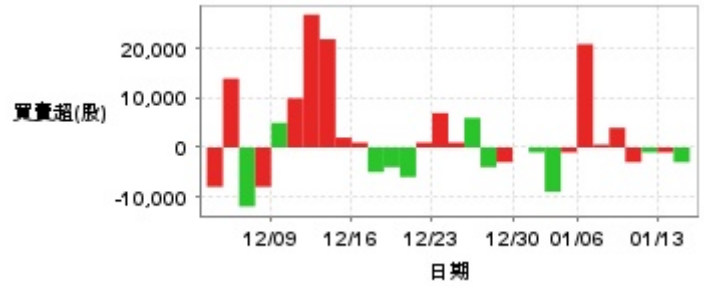


日期	收盤價	成交股數	日期	收盤價	成交股數	日期	收盤價	成交股數
1/14	84.9	28,114	12/30	83.2	28,989	12/16	82.8	91,743
1/13	84.9	112,028	12/27	83.1	45,737	12/13	81.7	134,412
1/10	83.0	40,067	12/26	82.3	20,308	12/12	80.6	85,762
1/9	84.5	97,834	12/25	82.5	42,293	12/11	79.9	134,977
1/8	84.1	26,830	12/24	83.4	77,086	12/10	78.0	49,803
1/7	83.8	63,632	12/23	83.0	44,438	12/9	77.6	73,277
1/6	83.7	55,002	12/20	81.9	36,274	12/6	78.8	44,482
1/3	82.9	25,685	12/19	81.8	34,076	12/5	78.4	67,519
1/2	82.7	25,493	12/18	81.8	18,255	12/4	78.5	60,307
12/31	82.9	26,780	12/17	82.0	44,690	12/3	78.0	27,924

投信買賣超



外資及陸資買賣超

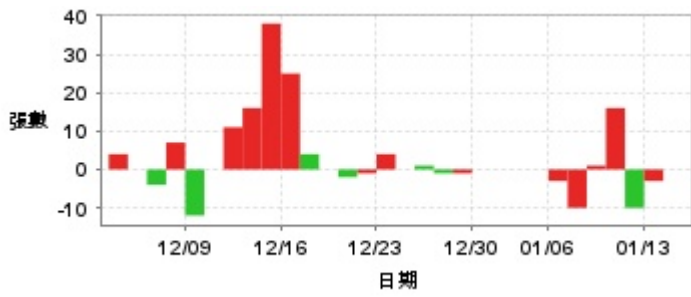


自營商買賣超

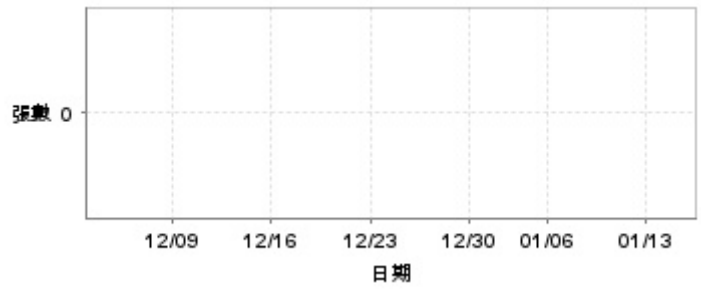


日期	投信買(+)/賣(-)超	自營商買(+)/賣(-)超	外資及陸資買(+)/賣(-)超	日期	投信買(+)/賣(-)超	自營商買(+)/賣(-)超	外資及陸資買(+)/賣(-)超
1/14	0	0	-3,000	12/23	0	-1,000	+7,000
1/13	0	-6,000	-1,000	12/20	0	0	+1,000
1/10	0	0	-1,000	12/19	0	+6,000	-6,000
1/9	0	+1,000	-3,000	12/18	0	0	-4,000
1/8	0	-6,000	+4,000	12/17	0	+1,000	-5,000
1/7	0	0	+600	12/16	0	0	+1,000
1/6	0	0	+21,000	12/13	0	0	+2,000
1/3	0	0	-1,000	12/12	0	0	+22,000
1/2	0	0	-9,000	12/11	0	-1,000	+27,000
12/31	0	+3,000	-1,000	12/10	0	+14,000	+10,000
12/30	0	0	0	12/9	0	+16,000	+5,000
12/27	0	0	-3,000	12/6	0	+9,000	-8,000
12/26	0	+1,000	-4,000	12/5	0	+8,000	-12,000
12/25	0	0	+6,000	12/4	0	+25,000	+14,000
12/24	0	0	+1,000	12/3	0	+1,000	-8,000

融資



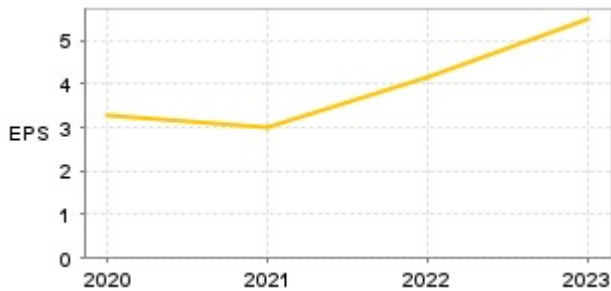
融券



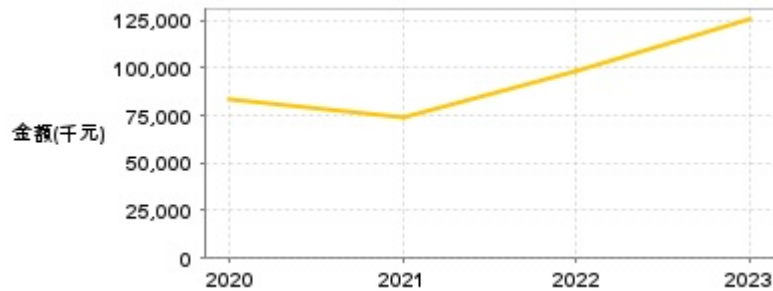
日期	融資張數	融券張數	日期	融資張數	融券張數	日期	融資張數	融券張數
1/14	0	0	12/30	0	0	12/16	+25	0
1/13	-3	0	12/27	-1	0	12/13	+38	0
1/10	-10	0	12/26	-1	0	12/12	+16	0
1/9	+16	0	12/25	+1	0	12/11	+11	0
1/8	+1	0	12/24	0	0	12/10	0	0
1/7	-10	0	12/23	+4	0	12/9	-12	0
1/6	-3	0	12/20	-1	0	12/6	+7	0
1/3	0	0	12/19	-2	0	12/5	-4	0
1/2	0	0	12/18	0	0	12/4	0	0
12/31	0	0	12/17	+4	0	12/3	+4	0

公司財務資訊彙整

每股盈餘



繼續營業單位稅前淨利



年度	第一季		半年度		前三季		全年度	
	每股盈餘	繼續營業單位稅前淨利(千元)	每股盈餘	繼續營業單位稅前淨利(千元)	每股盈餘	繼續營業單位稅前淨利(千元)	每股盈餘	繼續營業單位稅前淨利(千元)
2024年	1.51	35,860	2.78	66,628	4.87	115,976	-	-
2023年	0.96	22,907	1.89	45,212	3.68	88,067	5.48	125,332
2022年	0.84	19,681	1.43	33,847	3.11	73,830	4.16	98,376
2021年	0.79	18,462	1.26	29,334	2.49	58,126	3.02	74,256
2020年	0.82	17,000	1.19	28,266	2.84	64,182	3.30	83,804

月營收



月	營收	月	營收	月	營收	月	營收	月	營收
2024/12	73,638,000	2023/12	69,414,000	2022/12	64,168,000	2021/12	59,376,000	2020/12	58,832,000
2024/11	72,341,000	2023/11	68,481,000	2022/11	62,183,000	2021/11	59,461,000	2020/11	57,846,000
2024/10	74,840,000	2023/10	69,383,000	2022/10	65,601,000	2021/10	59,874,000	2020/10	59,017,000
2024/09	74,166,000	2023/09	70,315,000	2022/09	63,407,000	2021/09	58,082,000	2020/09	60,102,000
2024/08	81,743,000	2023/08	75,856,000	2022/08	71,933,000	2021/08	62,106,000	2020/08	63,927,000
2024/07	71,376,000	2023/07	66,691,000	2022/07	63,384,000	2021/07	54,171,000	2020/07	65,879,000
2024/06	62,642,000	2023/06	53,736,000	2022/06	47,030,000	2021/06	44,480,000	2020/06	62,487,000
2024/05	65,325,000	2023/05	60,315,000	2022/05	52,721,000	2021/05	52,813,000	2020/05	75,738,000
2024/04	68,868,000	2023/04	62,207,000	2022/04	55,601,000	2021/04	55,209,000	2020/04	72,651,000
2024/03	67,151,000	2023/03	62,804,000	2022/03	56,514,000	2021/03	58,725,000	2020/03	67,631,000
2024/02	62,160,000	2023/02	56,967,000	2022/02	49,731,000	2021/02	49,015,000	2020/02	62,045,000
2024/01	61,582,000	2023/01	48,646,000	2022/01	49,984,000	2021/01	48,608,000	2020/01	70,252,000

本益比



日期	本益比	日期	本益比	日期	本益比
1/14	12.75	12/30	12.49	12/16	12.43
1/13	12.75	12/27	12.48	12/13	12.27
1/10	12.46	12/26	12.36	12/12	12.10
1/9	12.69	12/25	12.39	12/11	12.00
1/8	12.63	12/24	12.52	12/10	11.71
1/7	12.58	12/23	12.46	12/9	11.65
1/6	12.57	12/20	12.30	12/6	11.83
1/3	12.45	12/19	12.28	12/5	11.77
1/2	12.42	12/18	12.28	12/4	11.79
12/31	12.45	12/17	12.31	12/3	11.71

重大訊息

(詳細請參考 [MOPS](#) 網站)

主旨	發表時間
▶公告本公司召開法人說明會	2024/12/11 17:35:31
▶公告本公司庫藏股轉讓員工認股基準日	2024/12/10 16:59:24
▶公告本公司113年第3季合併財務報告董事會預定召開日期 為113年11月8日	2024/10/30 18:24:22
▶公告本公司董事會通過113年第2季合併財務報告	2024/08/06 18:00:29
▶公告本公司公司治理主管異動	2024/08/06 18:00:44

配股配息

股利年度	股東會日期	期別	現金股利(元/股)	盈餘配股(元/股)
112	-	112	4.68000	0.00000
111	-	111	3.30000	0.00000
110	2022/06/09	110	2.20000	0.00000
109	2021/05/28	109	3.00000	0.00000