

電腦及週邊設備業

30.15 ▲ 0.25 最高30.35 | 最低
29.75

【+/-/X表示漲/跌/不比價】

公司基本資料

公司名稱	普安科技股份有限公司
公司發言人	陳慶東
公司網址	www.infortrend.com
實收資本額	新台幣 2,735,515,380
主要經營業務	個人電腦及週邊設備設計研究開發，製造及買賣業務。 通訊網路設備設計開發，製造及買賣業務。 電腦軟體程式系統分析設計及電腦資料處理業務。
上市日期	2002/03/25
產業類別	電腦及週邊設備業

股價資訊

股價



日期	收盤價	成交股數	日期	收盤價	成交股數	日期	收盤價	成交股數
10/14	30.15	1,649,177	9/25	34.9	14,400,782	9/10	31.5	6,055,258
10/11	29.9	6,428,874	9/24	34.35	10,106,233	9/9	33.25	5,556,511
10/9	32.3	4,227,978	9/23	34.0	18,322,349	9/6	32.05	10,070,908
10/8	34.05	3,154,489	9/20	34.4	18,578,477	9/5	34.2	18,044,562
10/7	35.0	11,419,347	9/19	31.3	1,162,836	9/4	33.15	8,193,642
10/4	33.65	2,891,914	9/18	30.8	1,619,483	9/3	33.0	9,752,795
10/1	34.35	2,911,123	9/16	31.6	1,567,596	9/2	33.7	18,428,724
9/30	34.25	3,705,737	9/13	31.75	3,117,942	8/30	31.55	2,399,728
9/27	34.9	11,842,405	9/12	31.8	4,893,687	8/29	31.85	2,573,271
9/26	35.15	6,266,849	9/11	29.35	6,050,165	8/28	31.6	2,182,649

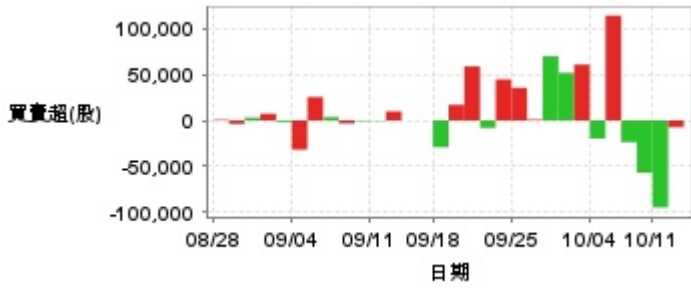
投信買賣超



外資及陸資買賣超



自營商買賣超

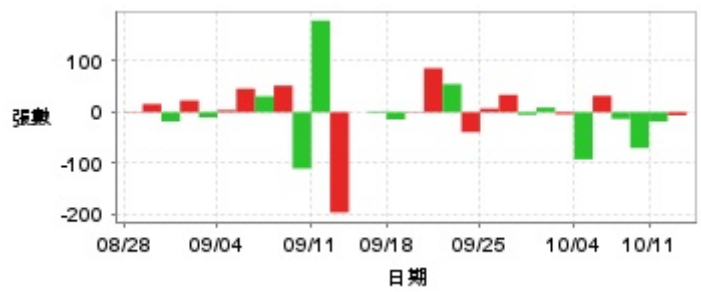


日期	投信買(+)/賣(-)超	自營商買(+)/賣(-)超	外資及陸資買(+)/賣(-)超	日期	投信買(+)/賣(-)超	自營商買(+)/賣(-)超	外資及陸資買(+)/賣(-)超
10/14	0	-7,426	+184,000	9/18	0	-29,224	-129,000
10/11	0	-94,873	-556,000	9/16	0	0	+17,000
10/9	+14,000	-56,990	+99,000	9/13	0	0	+262,000
10/8	0	-23,635	-258,000	9/12	0	+9,836	+1,987,000
10/7	0	+114,190	-64,600	9/11	0	-441	-419,000
10/4	0	-19,619	+353,000	9/10	0	-749	-880,500
10/1	-33,000	+60,804	+180,000	9/9	0	-3,251	+1,510,000
9/30	-18,000	+51,808	+55,953	9/6	-11,000	+3,589	-1,409,000
9/27	-75,000	+69,894	-1,188,000	9/5	0	+25,485	-2,128,000
9/26	-46,000	+1,015	-32,000	9/4	+941,000	-31,787	+505,000
9/25	0	+35,530	-1,611,000	9/3	+250,000	-1,578	-1,095,000
9/24	0	+44,710	+260,000	9/2	+860,000	+7,324	-1,189,900
9/23	0	-8,184	-2,852,000	8/30	+494,000	+3,038	-723,000
9/20	0	+58,856	+738,000	8/29	0	-3,745	-216,000
9/19	0	+17,000	+210,000	8/28	0	+845	-66,000

融資



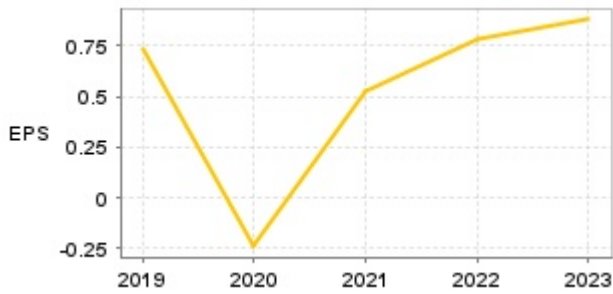
融券



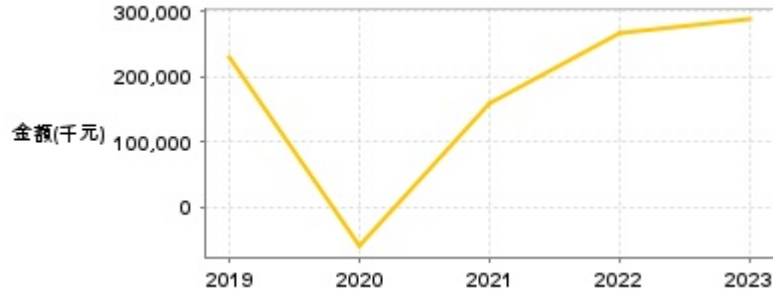
日期	融資張數	融券張數	日期	融資張數	融券張數	日期	融資張數	融券張數
10/14	-75	-6	9/25	-229	+7	9/10	-474	-110
10/11	-700	-18	9/24	-326	-39	9/9	-430	+52
10/9	-216	-70	9/23	+52	+55	9/6	-140	+31
10/8	-183	-13	9/20	+1,643	+86	9/5	+1,361	+46
10/7	+41	+32	9/19	-51	-1	9/4	-224	+4
10/4	-39	-92	9/18	-25	-14	9/3	-27	-10
10/1	-32	-4	9/16	+20	+2	9/2	+997	+23
9/30	-136	+9	9/13	-14	0	8/30	-27	-18
9/27	-62	-5	9/12	-309	-196	8/29	+151	+16
9/26	+115	+34	9/11	-488	+179	8/28	-35	+1

公司財務資訊彙整

每股盈餘

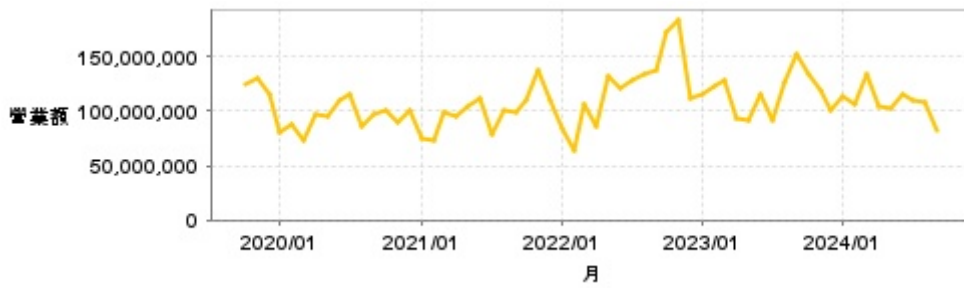


繼續營業單位稅前淨利



年度	第一季		半年度		前三季		全年度	
	每股盈餘	繼續營業單位稅前淨利(千元)	每股盈餘	繼續營業單位稅前淨利(千元)	每股盈餘	繼續營業單位稅前淨利(千元)	每股盈餘	繼續營業單位稅前淨利(千元)
2024年	0.45	145,857	1.02	330,541	-	-	-	-
2023年	0.26	84,268	0.32	107,930	0.88	288,366	0.88	287,604
2022年	0.18	56,953	0.22	68,622	0.52	163,276	0.78	265,167
2021年	0.12	39,145	0.14	43,014	0.23	72,107	0.53	159,574
2020年	-0.91	-250,761	-0.30	-83,195	-0.27	-73,129	-0.24	-60,422
2019年	0.38	131,848	0.53	186,277	0.70	245,152	0.73	230,876

月營收



月	營收	月	營收	月	營收	月	營收	月	營收
2024/09	82,521,000	2023/09	152,276,000	2022/09	137,299,000	2021/09	98,023,000	2020/09	96,067,000
2024/08	108,277,000	2023/08	126,479,000	2022/08	134,145,000	2021/08	100,707,000	2020/08	85,214,000
2024/07	110,294,000	2023/07	92,235,000	2022/07	129,078,000	2021/07	78,501,000	2020/07	114,658,000
2024/06	115,197,000	2023/06	116,054,000	2022/06	120,424,000	2021/06	112,344,000	2020/06	108,935,000
2024/05	101,945,000	2023/05	91,824,000	2022/05	131,148,000	2021/05	103,888,000	2020/05	95,399,000
2024/04	104,139,000	2023/04	93,525,000	2022/04	85,739,000	2021/04	95,003,000	2020/04	97,463,000
2024/03	134,134,000	2023/03	127,992,000	2022/03	106,072,000	2021/03	98,296,000	2020/03	73,654,000
2024/02	105,902,000	2023/02	121,847,000	2022/02	63,365,000	2021/02	72,378,000	2020/02	88,489,000
2024/01	113,219,000	2023/01	114,568,000	2022/01	83,601,000	2021/01	74,334,000	2020/01	79,868,000
2023/12	100,919,000	2022/12	110,741,000	2021/12	109,502,000	2020/12	100,651,000	2019/12	114,453,000
2023/11	119,740,000	2022/11	184,246,000	2021/11	137,510,000	2020/11	89,680,000	2019/11	130,683,000
2023/10	133,515,000	2022/10	171,566,000	2021/10	109,002,000	2020/10	100,469,000	2019/10	124,880,000

本益比



日期	本益比	日期	本益比	日期	本益比
10/14	19.08	9/25	22.09	9/10	19.94
10/11	18.92	9/24	21.74	9/9	21.04
10/9	20.44	9/23	21.52	9/6	20.28
10/8	21.55	9/20	21.77	9/5	21.65
10/7	22.15	9/19	19.81	9/4	20.98
10/4	21.30	9/18	19.49	9/3	20.89
10/1	21.74	9/16	20.00	9/2	21.33
9/30	21.68	9/13	20.09	8/30	19.97
9/27	22.09	9/12	20.13	8/29	20.16
9/26	22.25	9/11	18.58	8/28	20.00

重大訊息

(詳細請參考 [MOPS](#) 網站)

主旨	發表時間
▶公告本公司113年第二季合併財務報告業經董事會決議通過	2024/08/08 17:12:55
▶公告本公司董事會決議事項	2024/08/08 17:12:17
▶公告本公司113年第二季合併財務報告董事會召開日期	2024/07/31 16:18:32
▶係因本公司有價證券於集中交易市場達公布注意交易資訊標準，故公布相關財務業務等重大訊息，以利投資人區別瞭解	2024/07/08 16:10:23
▶係因本公司有價證券於集中交易市場達公布注意交易資訊標準，故公布相關財務業務等重大訊息，以利投資人區別瞭解	2024/07/08 16:10:23

配股配息

股利年度	股東會日期	期別	現金股利(元/股)	盈餘配股(元/股)
112	2024/06/14	112	0.70000	0.00000
111	2023/06/12	111	0.60000	0.00000
110	2022/06/14	110	0.40000	0.00000
109	2021/06/15	109	0.00000	0.00000
108	2020/06/10	108	0.60000	0.00000