

光電業

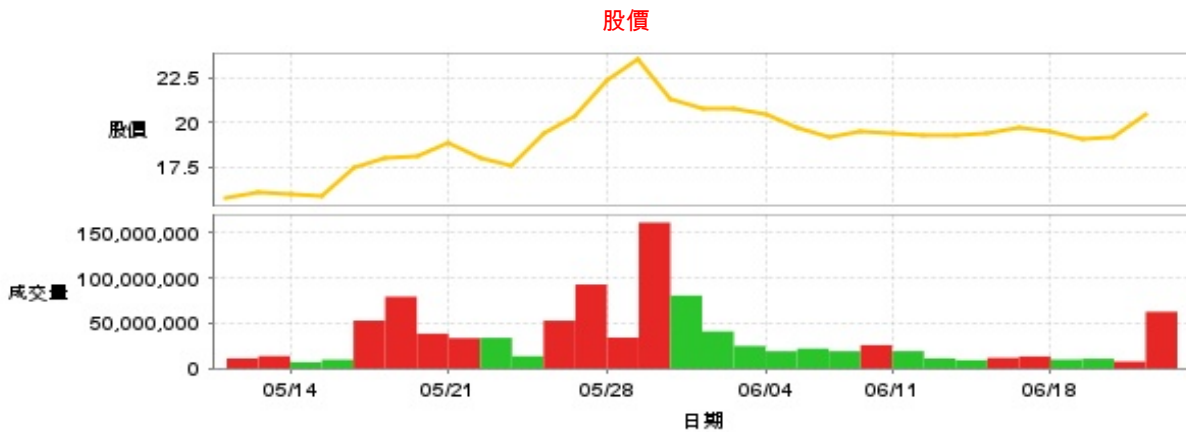
20.5 ▲ 1.3 最高21.1 | 最低
19.25

【+/-/X表示漲/跌/不比價】

公司基本資料

公司名稱	瑞軒科技股份有限公司
公司發言人	邱裕平
公司網址	www.amtran.com.tw
實收資本額	新台幣 7,401,000,000
主要經營業務	TFT-LCD液晶顯示器之設計、製造與銷售 LCD TV之設計、製造與銷售
上市日期	2001/09/17
產業類別	光電業

股價資訊



日期	收盤價	成交股數	日期	收盤價	成交股數	日期	收盤價	成交股數
6/21	20.5	62,684,094	6/6	19.2	19,071,075	5/23	17.6	13,564,868
6/20	19.2	7,612,354	6/5	19.7	21,983,906	5/22	17.95	33,861,720
6/19	19.1	10,728,925	6/4	20.5	19,043,229	5/21	18.9	33,532,027
6/18	19.55	9,845,421	6/3	20.75	24,835,771	5/20	18.1	38,431,136
6/17	19.7	13,300,005	5/31	20.75	40,943,831	5/17	18.05	79,361,254
6/14	19.4	11,705,855	5/30	21.3	80,611,695	5/16	17.45	52,882,786
6/13	19.25	9,199,897	5/29	23.55	161,283,517	5/15	15.9	9,706,107
6/12	19.25	11,127,421	5/28	22.4	34,145,185	5/14	15.95	6,863,513
6/11	19.35	19,171,739	5/27	20.4	92,785,339	5/13	16.05	13,722,471
6/7	19.45	25,844,532	5/24	19.35	52,806,816	5/10	15.7	11,169,747

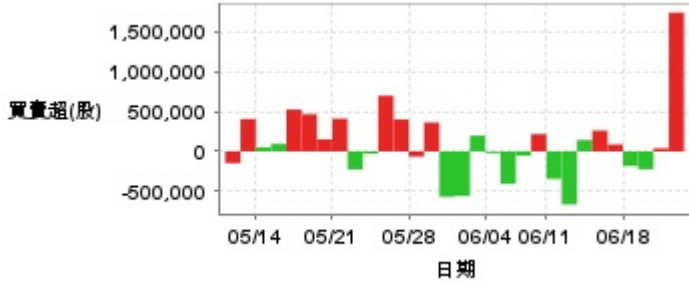
投信買賣超



外資及陸資買賣超



自營商買賣超



日期	投信買(+)/賣(-)超	自營商買(+)/賣(-)超	外資及陸資買(+)/賣(-)超	日期	投信買(+)/賣(-)超	自營商買(+)/賣(-)超	外資及陸資買(+)/賣(-)超
6/21	0	+1,739,710	+7,943,250	5/30	0	-569,148	-6,818,744
6/20	0	+38,423	+950,000	5/29	0	+362,689	+3,031,814
6/19	0	-224,000	-509,211	5/28	0	-66,000	+3,699,989
6/18	0	-182,886	-1,480,571	5/27	0	+400,330	-6,897,000
6/17	0	+86,445	-692,000	5/24	0	+697,786	+8,641,000
6/14	0	+261,907	-2,878,500	5/23	0	-28,264	+3,575,433
6/13	0	+143,000	+481,533	5/22	0	-225,304	-7,166,000
6/12	0	-666,000	+1,149,459	5/21	0	+411,532	-1,720,514
6/11	0	-343,584	-2,518,000	5/20	0	+150,885	+9,685,000
6/7	0	+217,393	-8,587,000	5/17	0	+465,975	-12,172,000
6/6	0	-54,000	-3,318,690	5/16	0	+524,830	+10,443,000
6/5	0	-407,000	+2,461,000	5/15	0	+93,742	+1,868,000
6/4	0	-20,000	-2,958,741	5/14	0	+53,309	+537,000
6/3	0	+196,451	-2,594,000	5/13	0	+406,216	+3,472,000
5/31	0	-559,720	-3,028,016	5/10	0	-147,260	-1,811,747

融資



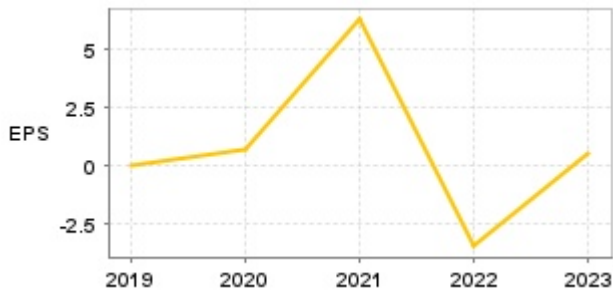
融券



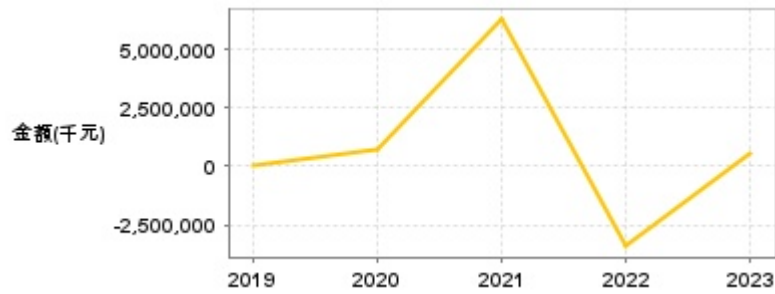
日期	融資張數	融券張數	日期	融資張數	融券張數	日期	融資張數	融券張數
6/21	+1,051	+35	6/6	+752	-157	5/23	-827	-63
6/20	+467	0	6/5	-507	-131	5/22	-2,252	-56
6/19	+274	-48	6/4	+726	-65	5/21	+2,502	+36
6/18	-60	-41	6/3	+695	-78	5/20	-880	-109
6/17	-263	+28	5/31	+501	-129	5/17	-1,499	+332
6/14	+293	-14	5/30	-1,514	-534	5/16	+8,561	+171
6/13	-165	+21	5/29	-1,862	+356	5/15	-531	+1
6/12	-413	-7	5/28	+1,649	+520	5/14	-184	-3
6/11	+343	-26	5/27	-2,923	+51	5/13	+9	+14
6/7	+685	+1	5/24	+10,244	+158	5/10	-2	+2

公司財務資訊彙整

每股盈餘

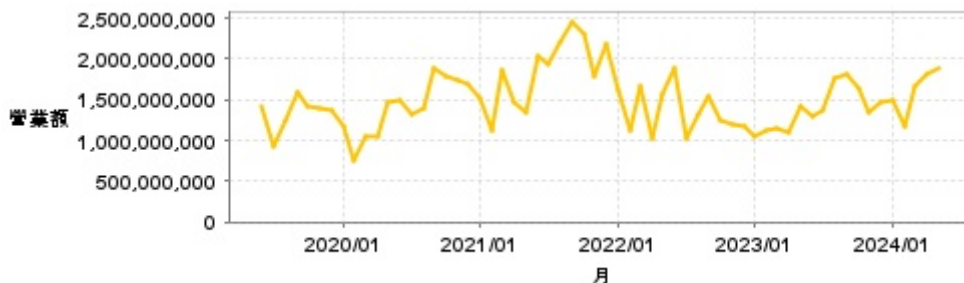


繼續營業單位稅前淨利



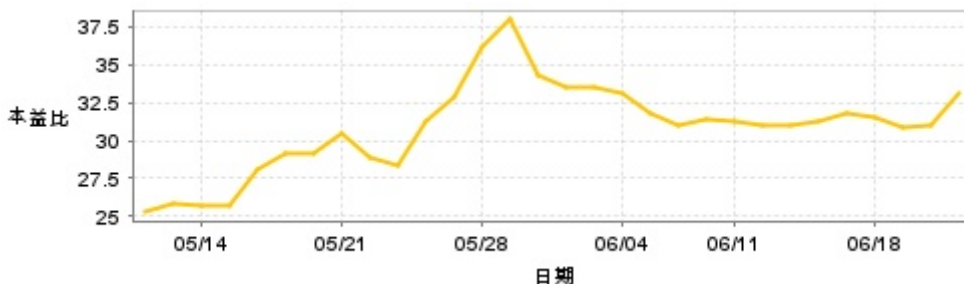
年度	第一季		半年度		前三季		全年度	
	每股盈餘	繼續營業單位稅前淨利(千元)	每股盈餘	繼續營業單位稅前淨利(千元)	每股盈餘	繼續營業單位稅前淨利(千元)	每股盈餘	繼續營業單位稅前淨利(千元)
2024年	0.77	704,011	-	-	-	-	-	-
2023年	0.70	695,103	0.38	385,904	0.45	448,004	0.58	569,177
2022年	-3.93	-3,757,753	-4.43	-4,270,485	-2.93	-2,864,488	-3.45	-3,439,036
2021年	6.00	6,030,726	7.00	7,043,756	6.88	6,907,280	6.30	6,311,057
2020年	-0.40	-350,978	-0.17	-122,991	0.13	166,631	0.68	740,734
2019年	0.01	7,320	0.17	189,819	0.18	198,200	0.01	63,766

月營收



月	營收	月	營收	月	營收	月	營收	月	營收
2024/05	1,886,216,000	2023/05	1,420,220,000	2022/05	1,563,592,000	2021/05	1,349,662,000	2020/05	1,465,982,000
2024/04	1,802,450,000	2023/04	1,109,219,000	2022/04	1,033,923,000	2021/04	1,462,046,000	2020/04	1,045,391,000
2024/03	1,660,002,000	2023/03	1,152,317,000	2022/03	1,662,106,000	2021/03	1,869,872,000	2020/03	1,045,297,000
2024/02	1,184,309,000	2023/02	1,113,172,000	2022/02	1,120,389,000	2021/02	1,125,846,000	2020/02	752,527,000
2024/01	1,498,922,000	2023/01	1,058,578,000	2022/01	1,624,977,000	2021/01	1,511,763,000	2020/01	1,176,427,000
2023/12	1,473,792,000	2022/12	1,162,468,000	2021/12	2,174,131,000	2020/12	1,700,090,000	2019/12	1,365,066,000
2023/11	1,345,562,000	2022/11	1,207,362,000	2021/11	1,797,055,000	2020/11	1,733,454,000	2019/11	1,402,777,000
2023/10	1,648,132,000	2022/10	1,236,839,000	2021/10	2,292,209,000	2020/10	1,794,638,000	2019/10	1,420,116,000
2023/09	1,820,844,000	2022/09	1,535,977,000	2021/09	2,463,533,000	2020/09	1,874,502,000	2019/09	1,581,248,000
2023/08	1,764,908,000	2022/08	1,318,705,000	2021/08	2,193,464,000	2020/08	1,394,468,000	2019/08	1,250,149,000
2023/07	1,373,153,000	2022/07	1,025,750,000	2021/07	1,928,229,000	2020/07	1,310,197,000	2019/07	931,998,000
2023/06	1,292,428,000	2022/06	1,884,794,000	2021/06	2,037,489,000	2020/06	1,504,500,000	2019/06	1,423,969,000

本益比



日期	本益比	日期	本益比	日期	本益比
6/21	33.06	6/6	30.97	5/23	28.39
6/20	30.97	6/5	31.77	5/22	28.95
6/19	30.81	6/4	33.06	5/21	30.48
6/18	31.53	6/3	33.47	5/20	29.19
6/17	31.77	5/31	33.47	5/17	29.11
6/14	31.29	5/30	34.35	5/16	28.15
6/13	31.05	5/29	37.98	5/15	25.65
6/12	31.05	5/28	36.13	5/14	25.73
6/11	31.21	5/27	32.90	5/13	25.89
6/7	31.37	5/24	31.21	5/10	25.32

重大訊息

(詳細請參考 [MOPS](#) 網站)

主旨	發表時間
▶代重要子公司蘇州樂軒科技有限公司公告董事會決議發放股利	2024/06/17 17:25:16
▶代重要子公司蘇州樂軒科技有限公司公告董事會決議發放股利	2024/06/17 17:25:16
▶本公司法人董事指派代表人	2024/06/12 17:09:24
▶本公司股東常會通過解除董事競業禁止之限制案	2024/06/12 17:05:40
▶本公司辦理現金減資致債權人公告	2024/06/12 17:35:17

配股配息

股利年度	股東會日期	期別	現金股利(元/股)	盈餘配股(元/股)
112	-	H2	0.54209	0.00000
112	-	H1	0.00000	0.00000
111	-	H2	0.00000	0.00000
111	-	H1	0.00000	0.00000
110	2022/06/14	H2	0.75000	0.50000
110	-	H1	0.00000	0.00000