

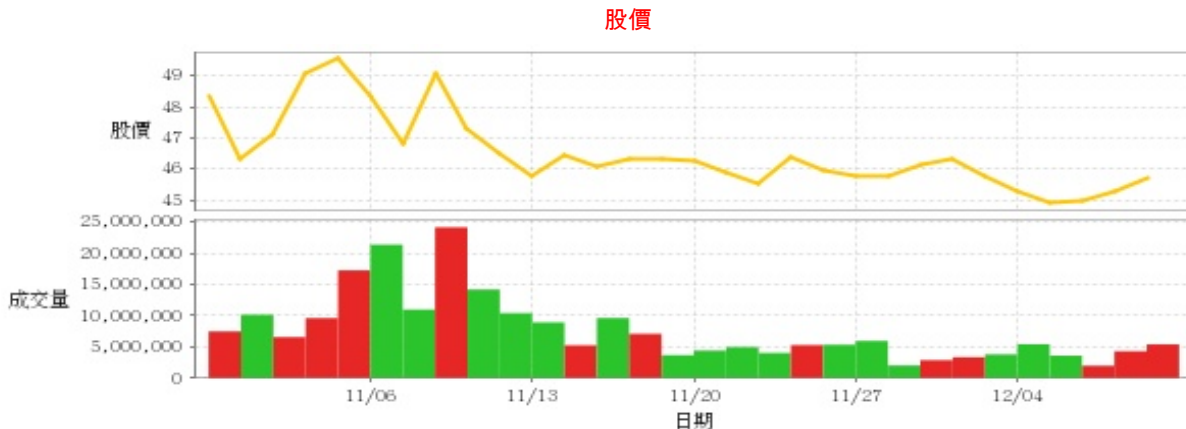
光電業

45.7 ▲ 0.4 最高46.2 | 最低45.55 【+/-/X表示漲/跌/不比價】

公司基本資料

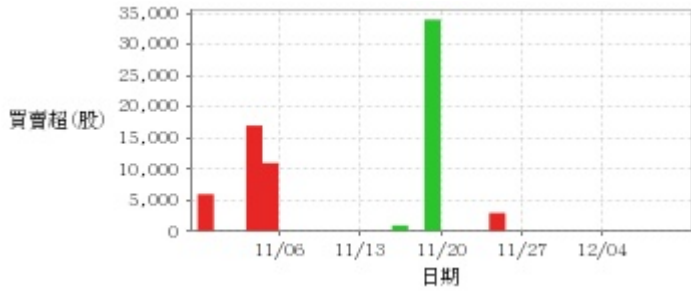
公司名稱	一詮精密工業股份有限公司
公司發言人	楊柏榮
公司網址	www.i-chiun.com.tw
實收資本額	新台幣 2,219,585,790
主要經營業務	LED及SMD導線架 直下式電視背光模組、散熱片及IC導線架 其他電子零組件
上市日期	2001/09/19
產業類別	光電業

股價資訊

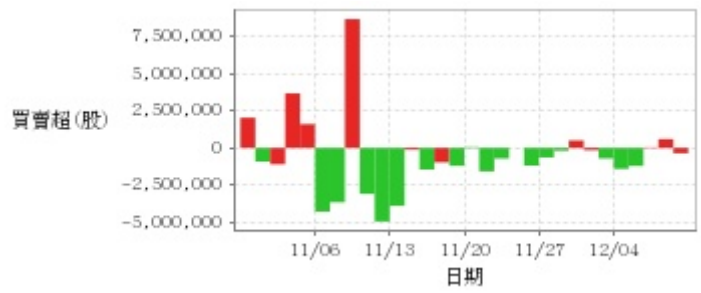


日期	收盤價	成交股數	日期	收盤價	成交股數	日期	收盤價	成交股數
12/8	45.7	5,423,863	11/24	45.95	5,364,278	11/10	46.5	10,412,565
12/7	45.3	4,333,083	11/23	46.4	5,313,228	11/9	47.3	14,184,046
12/6	45.0	2,018,939	11/22	45.5	4,053,258	11/8	49.05	24,120,593
12/5	44.9	3,614,218	11/21	45.9	4,997,159	11/7	46.8	10,986,328
12/4	45.3	5,441,353	11/20	46.25	4,439,313	11/6	48.35	21,351,280
12/1	45.75	3,826,896	11/17	46.3	3,705,864	11/3	49.55	17,248,681
11/30	46.3	3,379,371	11/16	46.3	7,109,838	11/2	49.05	9,614,072
11/29	46.15	2,903,161	11/15	46.05	9,628,405	11/1	47.1	6,582,183
11/28	45.75	2,055,710	11/14	46.45	5,276,876	10/31	46.35	10,160,066
11/27	45.75	5,978,376	11/13	45.75	8,935,542	10/30	48.35	7,495,193

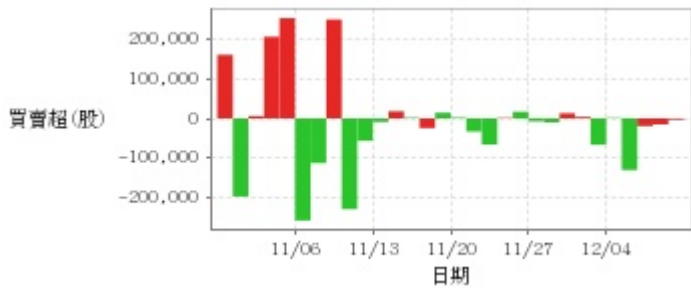
投信買賣超



外資及陸資買賣超

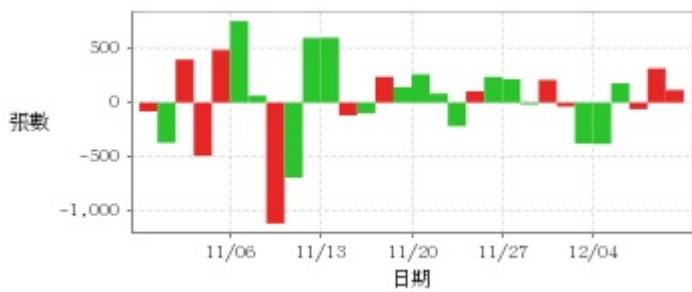


自營商買賣超

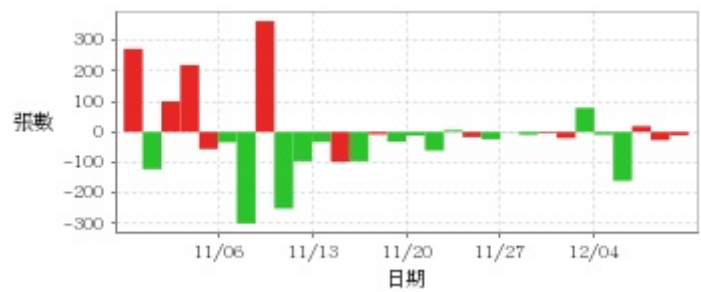


日期	投信買(+)/賣(-)超	自營商買(+)/賣(-)超	外資及陸資買(+))/賣(-)超	日期	投信買(+)/賣(-)超	自營商買(+)/賣(-))超	外資及陸資買(+))/賣(-)超
12/8	0	-3,150	-355,000	11/17	+34,000	+14,308	-1,204,000
12/7	0	-15,050	+589,000	11/16	0	-24,418	-968,000
12/6	0	-19,347	+43,000	11/15	+1,000	+2,167	-1,448,170
12/5	0	-130,314	-1,211,000	11/14	0	+18,088	-129,000
12/4	0	+1,442	-1,407,000	11/13	0	-8,911	-3,884,000
12/1	0	-66,716	-708,000	11/10	0	-56,686	-4,932,000
11/30	0	+3,903	-158,000	11/9	0	-229,176	-3,081,033
11/29	0	+13,098	+500,000	11/8	0	+249,828	+8,630,000
11/28	0	-10,081	-192,000	11/7	0	-112,837	-3,646,000
11/27	0	-7,531	-637,706	11/6	0	-257,767	-4,269,000
11/24	0	+16,871	-1,185,000	11/3	+11,000	+253,170	+1,594,001
11/23	+3,000	+1,541	-2,000	11/2	+17,000	+206,180	+3,653,000
11/22	0	-66,086	-712,726	11/1	0	+6,148	-1,094,614
11/21	0	-33,104	-1,573,000	10/31	0	-197,220	-919,000
11/20	0	+2,322	+56,000	10/30	+6,000	+160,647	+2,024,000

融資



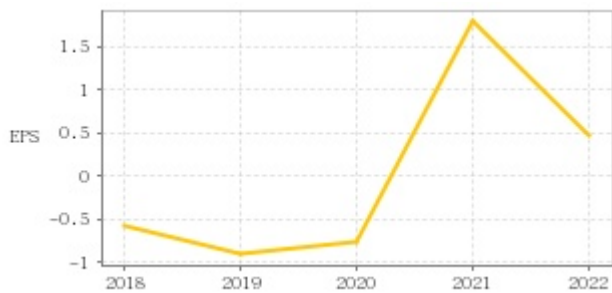
融券



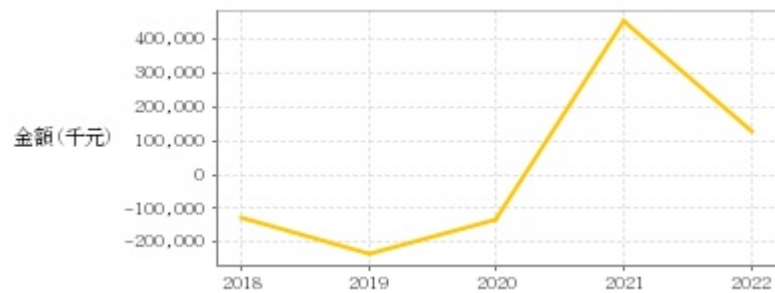
日期	融資張數	融券張數	日期	融資張數	融券張數	日期	融資張數	融券張數
12/8	+116	-11	11/24	+237	-24	11/10	+598	-96
12/7	+316	-27	11/23	+105	-17	11/9	-694	-251
12/6	-61	+19	11/22	-218	+6	11/8	-1,118	+363
12/5	+178	-160	11/21	+83	-61	11/7	+64	-300
12/4	-382	-9	11/20	+261	-12	11/6	+753	-34
12/1	-379	+79	11/17	+143	-32	11/3	+487	-56
11/30	-36	-20	11/16	+238	-8	11/2	-493	+219
11/29	+209	-4	11/15	-98	-96	11/1	+398	+100
11/28	-17	-9	11/14	-119	-98	10/31	-371	-122
11/27	+216	-1	11/13	+600	-33	10/30	-81	+272

公司財務資訊彙整

每股盈餘

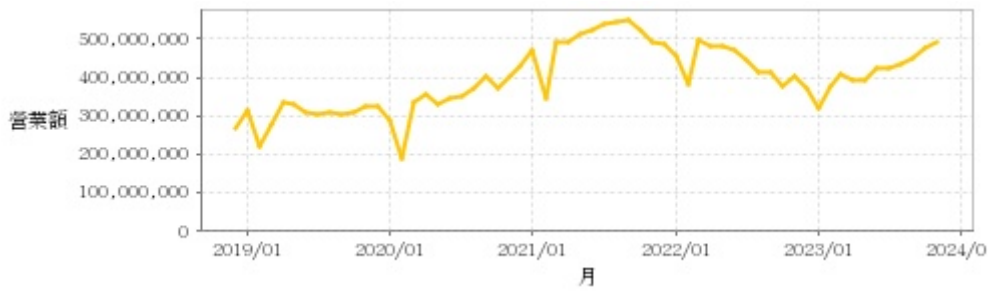


繼續營業單位稅前淨利



年度	第一季		半年度		前三季		全年度	
	每股盈餘	繼續營業單位稅前淨利(千元)	每股盈餘	繼續營業單位稅前淨利(千元)	每股盈餘	繼續營業單位稅前淨利(千元)	每股盈餘	繼續營業單位稅前淨利(千元)
2023年	0.08	20,993	0.48	119,771	0.66	176,889	-	-
2022年	0.13	34,443	0.32	94,158	0.49	142,160	0.47	130,312
2021年	0.40	109,049	1.06	267,982	1.74	460,173	1.79	453,386
2020年	-0.38	-90,075	-0.34	-76,881	-0.39	-82,376	-0.75	-130,669
2019年	-0.28	-66,995	-0.22	-57,421	-0.50	-124,052	-0.90	-235,139
2018年	-0.15	-22,174	-0.10	-8,387	-0.35	-71,760	-0.56	-125,581

月營收



月	營收	月	營收	月	營收	月	營收	月	營收
2023/11	493,635,000	2022/11	404,346,000	2021/11	490,102,000	2020/11	405,774,000	2019/11	325,065,000
2023/10	473,828,000	2022/10	378,749,000	2021/10	523,410,000	2020/10	371,114,000	2019/10	308,690,000
2023/09	452,094,000	2022/09	412,258,000	2021/09	550,266,000	2020/09	403,734,000	2019/09	306,405,000
2023/08	433,500,000	2022/08	413,832,000	2021/08	545,313,000	2020/08	372,505,000	2019/08	307,778,000
2023/07	424,143,000	2022/07	443,616,000	2021/07	537,048,000	2020/07	349,979,000	2019/07	303,722,000
2023/06	423,727,000	2022/06	472,179,000	2021/06	521,267,000	2020/06	344,259,000	2019/06	309,816,000
2023/05	391,685,000	2022/05	479,356,000	2021/05	512,274,000	2020/05	328,380,000	2019/05	332,726,000
2023/04	393,643,000	2022/04	483,987,000	2021/04	490,178,000	2020/04	355,583,000	2019/04	334,005,000
2023/03	409,812,000	2022/03	498,762,000	2021/03	494,440,000	2020/03	337,253,000	2019/03	280,537,000
2023/02	377,810,000	2022/02	381,550,000	2021/02	346,768,000	2020/02	191,854,000	2019/02	221,864,000
2023/01	320,218,000	2022/01	456,164,000	2021/01	469,204,000	2020/01	287,007,000	2019/01	312,920,000
2022/12	371,043,000	2021/12	485,495,000	2020/12	429,472,000	2019/12	324,346,000	2018/12	269,120,000

本益比



日期	本益比	日期	本益比	日期	本益比
12/8	72.54	11/24	72.94	11/10	73.81
12/7	71.90	11/23	73.65	11/9	75.08
12/6	71.43	11/22	72.22	11/8	79.11
12/5	71.27	11/21	72.86	11/7	75.48
12/4	71.90	11/20	73.41	11/6	77.98
12/1	72.62	11/17	73.49	11/3	79.92
11/30	73.49	11/16	73.49	11/2	79.11
11/29	73.25	11/15	73.10	11/1	75.97
11/28	72.62	11/14	73.73	10/31	74.76
11/27	72.62	11/13	72.62	10/30	77.98

重大訊息

(詳細請參考 [MOPS](#) 網站)

主旨	發表時間
▶公告本公司112年度第三季合併財務報告。	2023/11/06 14:50:25
▶公告本公司受邀參加福邦證券舉辦之法人說明會	2023/08/09 15:24:30
▶公告本公司112年度第二季合併財務報告。	2023/08/03 12:42:48
▶公告本公司董事會決議新增一名薪資報酬委員會委員	2023/08/03 12:45:10
▶代一詮精密電子工業(中國)有限公司子公司公告符合第一項第三款新增資金貸與金額達新臺幣一千萬元以上且達本公司最近一期財務報表淨值百分之二以上	2023/08/03 12:48:10

配股配息

股利年度	股東會日期	期別	現金股利(元/股)	盈餘配股(元/股)
111	-	111	0.40000	0.00000
110	-	110	0.35000	0.00000
109	-	109	0.00000	0.00000
108	-	108	0.00000	0.00000
107	2019/06/06	107	0.00000	0.00000