

通信網路業

17.95 ▼ 0.4 最高18.45 | 最低 17.9 【+/-/X表示漲/跌/不比價】

公司基本資料

公司名稱	兆赫電子股份有限公司
公司發言人	何文順
公司網址	http://www.zinwell.com.tw
實收資本額	新台幣 3,176,890,370
主要經營業務	數位有線視訊傳輸系統 數位衛星通訊傳輸系統 數位視訊轉換器產品
上市日期	2001/09/17
產業類別	通信網路業

股價資訊



日期	收盤價	成交股數	日期	收盤價	成交股數	日期	收盤價	成交股數
11/8	17.95	473,380	10/24	18.1	583,612	10/9	17.5	783,607
11/7	18.35	827,265	10/23	18.5	431,585	10/8	17.75	608,597
11/6	17.8	244,370	10/22	18.4	782,105	10/7	18.0	560,660
11/5	17.8	460,072	10/21	18.6	1,312,871	10/4	17.8	323,375
11/4	17.75	256,932	10/18	18.0	516,590	10/1	17.95	320,151
11/1	17.95	350,701	10/17	18.2	695,765	9/30	17.85	606,846
10/30	17.75	298,045	10/16	18.25	890,248	9/27	18.05	660,605
10/29	17.75	332,321	10/15	18.0	723,753	9/26	17.9	445,155
10/28	18.05	464,433	10/14	17.8	367,272	9/25	17.95	404,158
10/25	18.25	479,500	10/11	17.75	923,400	9/24	17.9	410,480

投信買賣超



外資及陸資買賣超

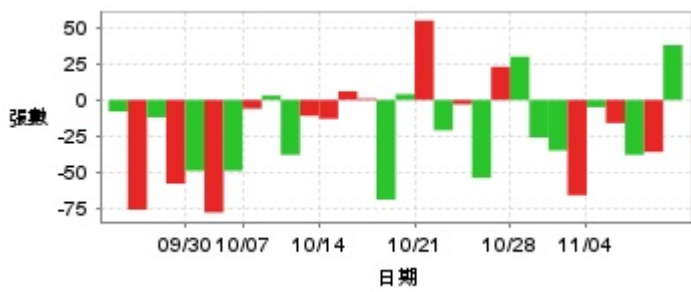


自營商買賣超



日期	投信買(+)/賣(-)超	自營商買(+)/賣(-)超	外資及陸資買(+)/賣(-)超	日期	投信買(+)/賣(-)超	自營商買(+)/賣(-)超	外資及陸資買(+)/賣(-)超
11/8	0	+261	-254,000	10/17	0	+31,000	+112,000
11/7	0	-924	+419,000	10/16	0	+14,878	+67,000
11/6	0	-494	+11,000	10/15	0	+1,571	+153,000
11/5	0	-87	+19,000	10/14	0	+21,000	+171,000
11/4	0	-12,325	-67,000	10/11	0	-9,042	-48,000
11/1	0	-2,690	+39,000	10/9	0	-84,301	-315,000
10/30	0	-14,970	-44,000	10/8	0	-7,064	-210,000
10/29	0	-22,551	-69,000	10/7	0	+17,763	+297,000
10/28	0	+3,141	-3,000	10/4	0	-9,094	-35,000
10/25	0	+5,707	+119,000	10/1	0	-13,676	+34,070
10/24	0	-58,233	-17,000	9/30	0	-41,654	+126,000
10/23	0	-9,000	-46,000	9/27	0	+7,197	+335,000
10/22	0	-20,169	+13,000	9/26	0	+20,203	-160,000
10/21	0	+7,310	+477,000	9/25	0	+18,631	+7,000
10/18	0	+12,908	-209,000	9/24	0	+50,491	-97,000

融資



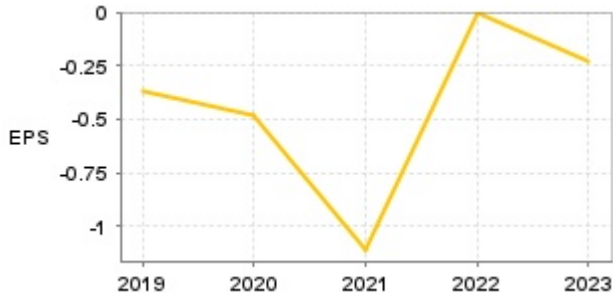
融券



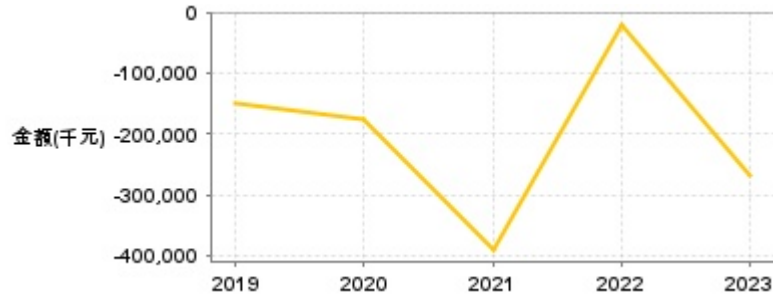
日期	融資張數	融券張數	日期	融資張數	融券張數	日期	融資張數	融券張數
11/8	+38	-10	10/24	-54	+48	10/9	-38	-2
11/7	-36	+10	10/23	-3	-2	10/8	+3	0
11/6	-38	-2	10/22	-21	-5	10/7	-6	0
11/5	-16	0	10/21	+55	+4	10/4	-49	-26
11/4	-5	0	10/18	+4	-14	10/1	-78	+1
11/1	-66	-28	10/17	-69	+1	9/30	-49	-2
10/30	-35	-70	10/16	+1	+4	9/27	-58	0
10/29	-26	-1	10/15	+6	+2	9/26	-12	0
10/28	+30	+45	10/14	-13	+2	9/25	-76	0
10/25	+23	0	10/11	-11	+2	9/24	-8	0

公司財務資訊彙整

每股盈餘

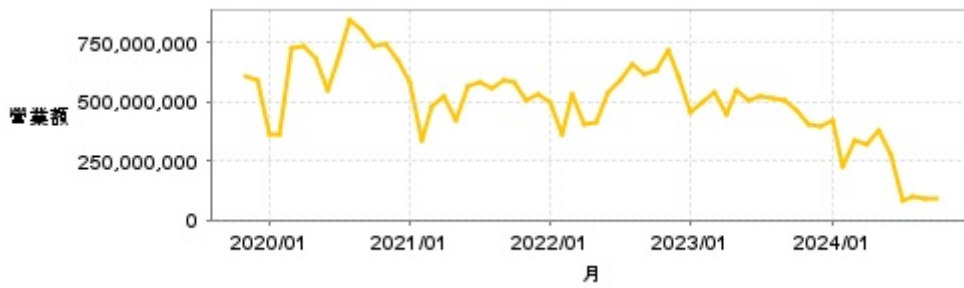


繼續營業單位稅前淨利



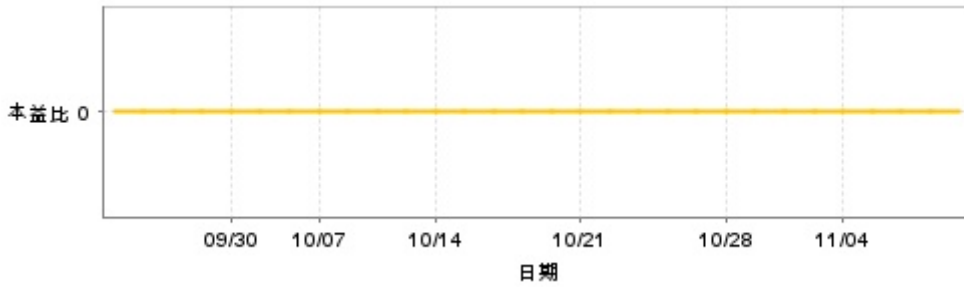
年度	第一季		半年度		前三季		全年度	
	每股盈餘	繼續營業單位稅前淨利(千元)	每股盈餘	繼續營業單位稅前淨利(千元)	每股盈餘	繼續營業單位稅前淨利(千元)	每股盈餘	繼續營業單位稅前淨利(千元)
2024年	-0.35	-76,048	-0.64	-174,722	-	-	-	-
2023年	-0.19	-93,226	-0.04	-56,200	0.19	2,771	-0.23	-269,378
2022年	-0.27	-78,073	-0.30	-88,061	-0.05	-33,517	0	-22,222
2021年	-0.23	-93,438	-0.66	-256,005	-0.76	-293,401	-1.11	-390,843
2020年	0.03	8,804	0.02	7,376	-0.10	-29,263	-0.48	-174,739
2019年	-0.17	-69,188	0.07	25,175	-0.02	-9,722	-0.37	-148,977

月營收



月	營收	月	營收	月	營收	月	營收	月	營收
2024/10	92,265,000	2023/10	463,393,000	2022/10	632,740,000	2021/10	587,350,000	2020/10	737,449,000
2024/09	90,854,000	2023/09	504,499,000	2022/09	620,468,000	2021/09	592,984,000	2020/09	803,040,000
2024/08	100,165,000	2023/08	512,742,000	2022/08	655,975,000	2021/08	557,053,000	2020/08	851,105,000
2024/07	83,273,000	2023/07	527,764,000	2022/07	589,100,000	2021/07	584,491,000	2020/07	699,170,000
2024/06	277,224,000	2023/06	508,792,000	2022/06	537,431,000	2021/06	570,259,000	2020/06	549,009,000
2024/05	376,916,000	2023/05	552,326,000	2022/05	417,360,000	2021/05	419,972,000	2020/05	684,400,000
2024/04	320,702,000	2023/04	448,934,000	2022/04	408,879,000	2021/04	521,919,000	2020/04	736,342,000
2024/03	334,207,000	2023/03	543,709,000	2022/03	528,601,000	2021/03	478,470,000	2020/03	725,446,000
2024/02	226,155,000	2023/02	502,454,000	2022/02	365,434,000	2021/02	340,735,000	2020/02	363,745,000
2024/01	422,664,000	2023/01	456,852,000	2022/01	498,445,000	2021/01	584,193,000	2020/01	365,560,000
2023/12	393,947,000	2022/12	606,173,000	2021/12	531,383,000	2020/12	679,544,000	2019/12	592,475,000
2023/11	401,423,000	2022/11	721,428,000	2021/11	508,734,000	2020/11	742,552,000	2019/11	607,674,000

本益比



日期	本益比	日期	本益比	日期	本益比
11/8	0.00	10/24	0.00	10/9	0.00
11/7	0.00	10/23	0.00	10/8	0.00
11/6	0.00	10/22	0.00	10/7	0.00
11/5	0.00	10/21	0.00	10/4	0.00
11/4	0.00	10/18	0.00	10/1	0.00
11/1	0.00	10/17	0.00	9/30	0.00
10/30	0.00	10/16	0.00	9/27	0.00
10/29	0.00	10/15	0.00	9/26	0.00
10/28	0.00	10/14	0.00	9/25	0.00
10/25	0.00	10/11	0.00	9/24	0.00

重大訊息

(詳細請參考 [MOPS](#) 網站)

主旨	發表時間
▶公告本公司113年第3季合併財務報告董事會召開日期	2024/10/28 13:42:23
▶公告本公司113年第2季合併財務報告業經提報董事會通過	2024/08/06 15:51:34
▶公告本公司董事因轉讓持股超過選任當時持股之二分之一，董事一職自然解任。	2024/08/02 17:58:04
▶公告本公司113年第2季合併財務報告董事會召開日期	2024/07/29 13:47:57
▶公告本公司113年第2季合併財務報告董事會召開日期	2024/07/29 13:47:57

配股配息

股利年度	股東會日期	期別	現金股利(元/股)	盈餘配股(元/股)
112	2024/06/12	112	0.00000	0.00000
111	2023/06/14	111	0.00000	0.00000
110	2022/06/14	110	0.00000	0.00000
109	2021/06/16	109	0.00000	0.00000
108	2020/06/16	108	0.00000	0.00000