

電子零組件業

29.65 ▼ 0.25 最高29.8 | 最低  
29.5

【+/-/X表示漲/跌/不比價】

## 公司基本資料

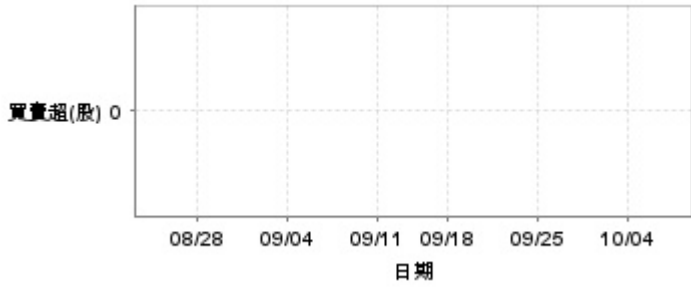
公司名稱	希華晶體股份有限公司
公司發言人	陳春蓉
公司網址	http://www.siward.com
實收資本額	新台幣 1,594,210,220
主要經營業務	石英晶體之製造加工買賣 石英晶體振盪器之製造加工買賣
上市日期	2001/09/17
產業類別	電子零組件業

## 股價資訊

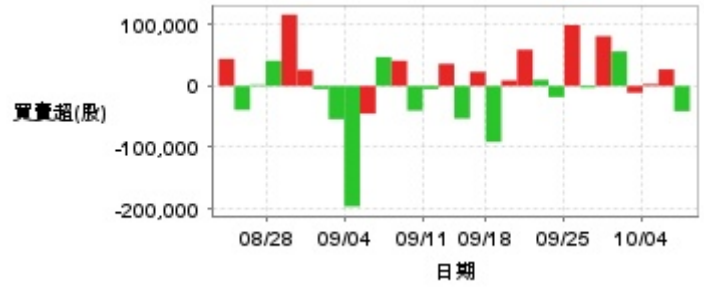


日期	收盤價	成交股數	日期	收盤價	成交股數	日期	收盤價	成交股數
10/8	29.65	114,817	9/20	29.7	221,940	9/5	27.8	211,096
10/7	29.9	175,366	9/19	29.35	106,761	9/4	27.65	380,450
10/4	29.85	134,089	9/18	29.25	557,913	9/3	28.95	202,144
10/1	29.8	118,095	9/16	29.35	149,154	9/2	29.2	158,474
9/30	29.7	217,124	9/13	29.25	174,974	8/30	29.25	353,557
9/27	29.75	170,914	9/12	29.25	791,339	8/29	29.0	256,226
9/26	29.55	199,236	9/11	27.75	159,258	8/28	28.95	270,754
9/25	29.6	292,816	9/10	28.0	193,950	8/27	29.05	196,783
9/24	29.4	167,823	9/9	28.2	289,242	8/26	29.1	383,694
9/23	29.6	114,818	9/6	27.65	242,310	8/23	30.5	629,647

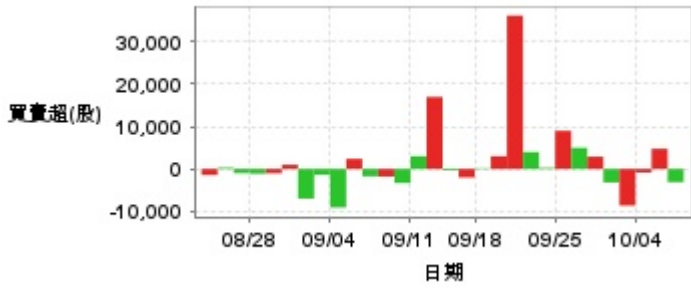
投信買賣超



外資及陸資買賣超



自營商買賣超

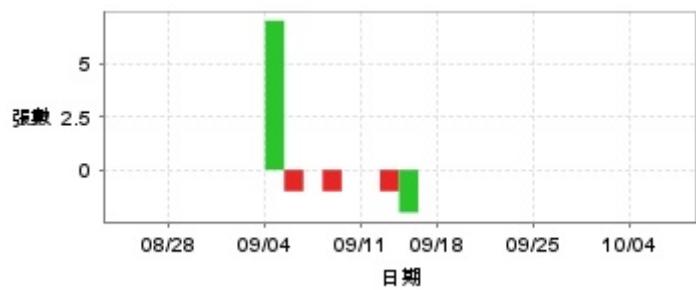


日期	投信買(+)/賣(-)超	自營商買(+)/賣(-)超	外資及陸資買(+)/賣(-)超	日期	投信買(+)/賣(-)超	自營商買(+)/賣(-)超	外資及陸資買(+)/賣(-)超
10/8	0	-3,117	-41,000	9/12	0	+17,000	+36,000
10/7	0	+4,762	+27,000	9/11	0	+3,000	-5,000
10/4	0	-843	+3,000	9/10	0	-3,327	-40,000
10/1	0	-8,649	-11,000	9/9	0	-1,786	+41,000
9/30	0	-3,180	+56,149	9/6	0	-1,736	+47,000
9/27	0	+2,892	+81,000	9/5	0	+2,381	-45,000
9/26	0	+5,000	-3,000	9/4	0	-9,108	-195,999
9/25	0	+9,000	+99,000	9/3	0	-1,402	-54,000
9/24	0	+274	-18,000	9/2	0	-7,000	-5,000
9/23	0	+4,000	+10,000	8/30	0	+994	+26,000
9/20	0	+36,206	+59,000	8/29	0	-1,029	+116,000
9/19	0	+3,000	+9,000	8/28	0	-1,138	+41,000
9/18	0	+168	-91,000	8/27	0	-1,002	+2,000
9/16	0	-2,009	+23,000	8/26	0	+305	-39,000
9/13	0	-330	-53,000	8/23	0	-1,441	+44,000

融資



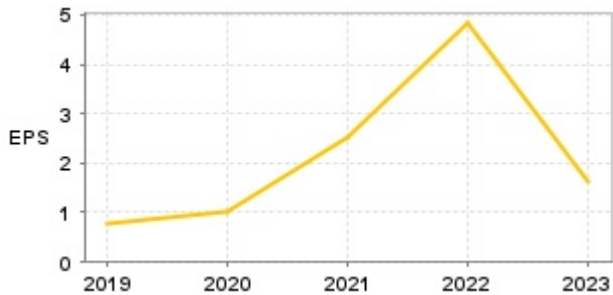
融券



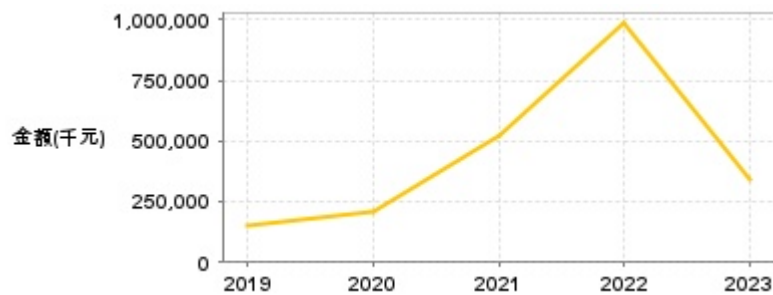
日期	融資張數	融券張數	日期	融資張數	融券張數	日期	融資張數	融券張數
10/8	+1	0	9/20	-20	0	9/5	-23	-1
10/7	-14	0	9/19	-13	0	9/4	-10	+7
10/4	-19	0	9/18	+7	0	9/3	-21	0
10/1	-12	0	9/16	-3	0	9/2	+4	0
9/30	-9	0	9/13	-26	-2	8/30	+1	0
9/27	-223	0	9/12	-45	-1	8/29	-3	0
9/26	0	0	9/11	-34	0	8/28	+33	0
9/25	+4	0	9/10	+18	0	8/27	+4	0
9/24	-3	0	9/9	-76	-1	8/26	+14	0
9/23	-23	0	9/6	-29	0	8/23	-40	0

## 公司財務資訊彙整

每股盈餘



繼續營業單位稅前淨利



年度	第一季		半年度		前三季		全年度	
	每股盈餘	繼續營業單位稅前淨利(千元)	每股盈餘	繼續營業單位稅前淨利(千元)	每股盈餘	繼續營業單位稅前淨利(千元)	每股盈餘	繼續營業單位稅前淨利(千元)
2024年	0.24	41,496	0.51	98,417	-	-	-	-
2023年	0.55	108,625	0.99	213,192	1.58	331,775	1.64	343,357
2022年	1.04	213,103	2.54	521,081	4.26	866,873	4.82	983,342
2021年	0.48	86,542	1.06	201,681	1.84	370,086	2.54	519,062
2020年	0.24	46,883	0.55	109,751	0.92	183,057	1.02	206,023
2019年	0.20	35,875	0.47	92,695	0.80	160,050	0.76	152,154

月營收



月	營收	月	營收	月	營收	月	營收	月	營收
2024/09	203,592,000	2023/09	205,846,000	2022/09	266,983,000	2021/09	282,653,000	2020/09	255,641,000
2024/08	220,831,000	2023/08	185,135,000	2022/08	266,354,000	2021/08	309,109,000	2020/08	236,417,000
2024/07	195,648,000	2023/07	197,651,000	2022/07	312,326,000	2021/07	298,938,000	2020/07	233,413,000
2024/06	173,372,000	2023/06	200,870,000	2022/06	287,804,000	2021/06	275,866,000	2020/06	214,276,000
2024/05	181,014,000	2023/05	187,516,000	2022/05	310,915,000	2021/05	275,095,000	2020/05	198,567,000
2024/04	163,199,000	2023/04	192,840,000	2022/04	320,263,000	2021/04	273,894,000	2020/04	219,234,000
2024/03	179,113,000	2023/03	226,308,000	2022/03	302,388,000	2021/03	261,715,000	2020/03	211,642,000
2024/02	141,630,000	2023/02	163,967,000	2022/02	243,775,000	2021/02	203,670,000	2020/02	147,653,000
2024/01	202,716,000	2023/01	226,127,000	2022/01	280,159,000	2021/01	264,217,000	2020/01	168,875,000
2023/12	185,043,000	2022/12	207,369,000	2021/12	236,912,000	2020/12	238,960,000	2019/12	199,576,000
2023/11	199,193,000	2022/11	227,135,000	2021/11	251,488,000	2020/11	239,806,000	2019/11	177,849,000
2023/10	184,873,000	2022/10	239,150,000	2021/10	293,285,000	2020/10	227,955,000	2019/10	192,161,000

本益比



日期	本益比	日期	本益比	日期	本益比
10/8	25.56	9/20	25.60	9/5	23.97
10/7	25.78	9/19	25.30	9/4	23.84
10/4	25.73	9/18	25.22	9/3	24.96
10/1	25.69	9/16	25.30	9/2	25.17
9/30	25.60	9/13	25.22	8/30	25.22
9/27	25.65	9/12	25.22	8/29	25.00
9/26	25.47	9/11	23.92	8/28	24.96
9/25	25.52	9/10	24.14	8/27	25.04
9/24	25.34	9/9	24.31	8/26	25.09
9/23	25.52	9/6	23.84	8/23	26.29

## 重大訊息

(詳細請參考 [MOPS](#) 網站)

主旨	發表時間
▶公告本公司董事會決議配息基準日	2024/08/05 13:45:33
▶公告本公司董事會通過113年第2季財務報表。	2024/08/05 13:44:42
▶公告本公司董事會決議配息基準日	2024/08/05 13:45:33
▶公告本公司董事會通過113年第2季財務報表。	2024/08/05 13:44:42
▶公告本公司113年第二季財務報告董事會召開日期	2024/07/19 10:55:43

## 配股配息

股利年度	股東會日期	期別	現金股利(元/股)	盈餘配股(元/股)
112	2024/06/18	112	1.00000	0.00000
111	2023/06/19	111	2.20000	0.00000
110	2022/06/09	110	1.50000	0.00000
109	2021/06/15	109	0.50000	0.00000
108	2020/06/12	108	0.95000	0.00000