

其他電子業

27.95 ▼ 0.35 最高28.55 | 最低

【+/-/X表示漲/跌/不比價】

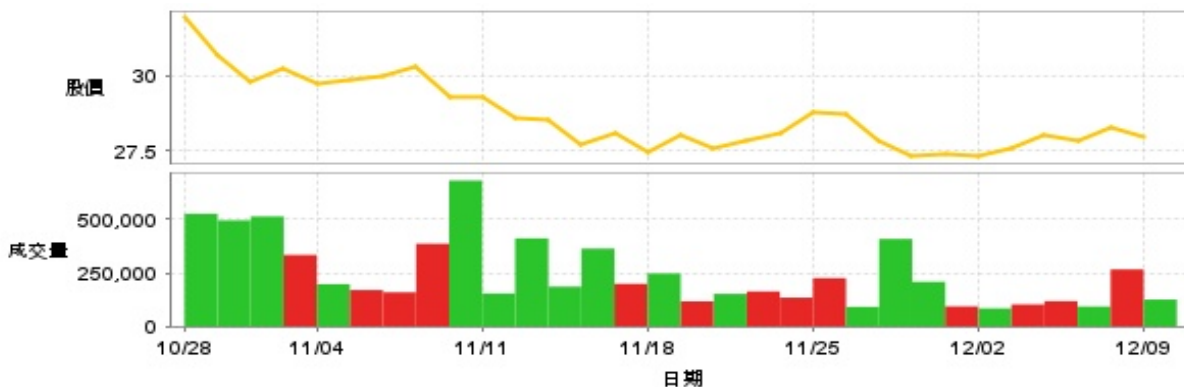
27.6

## 公司基本資料

公司名稱	連宇股份有限公司
公司發言人	賴政緯
公司網址	https://uicpayworld.com/
實收資本額	新台幣 778,827,110
主要經營業務	讀卡機及銷售點終端機之製造、銷售及買賣業務。 IC卡讀卡機設備及其週邊設備、零配件之製造、銷售與買賣業務。 視訊會議設備及其週邊設備及零配件之製造、銷售、按裝與買賣。
上市日期	2001/09/19
產業類別	其他電子業

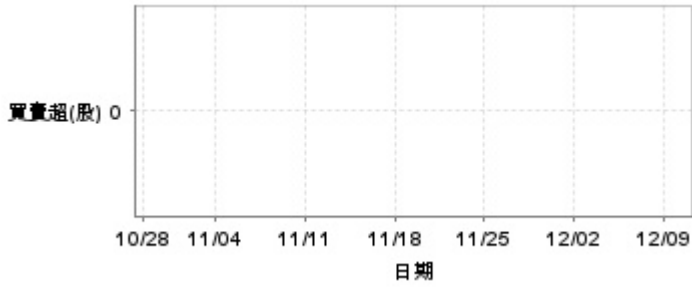
## 股價資訊

## 股價

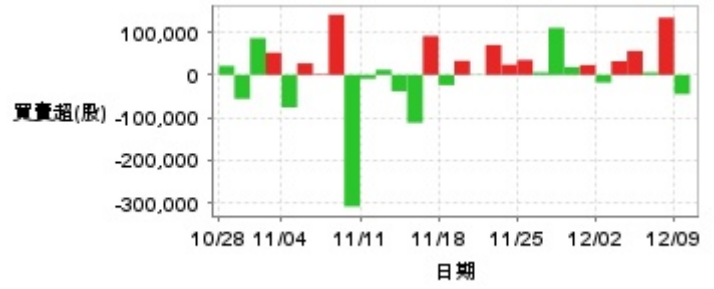


日期	收盤價	成交股數	日期	收盤價	成交股數	日期	收盤價	成交股數
12/9	27.95	125,636	11/25	28.8	225,918	11/11	29.3	153,977
12/6	28.3	266,831	11/22	28.1	134,617	11/8	29.3	681,980
12/5	27.85	93,194	11/21	27.85	163,766	11/7	30.3	386,637
12/4	28.05	118,392	11/20	27.55	152,151	11/6	30.0	159,595
12/3	27.55	102,905	11/19	28.0	117,536	11/5	29.85	170,187
12/2	27.3	84,550	11/18	27.45	247,843	11/4	29.75	197,774
11/29	27.4	94,011	11/15	28.1	199,419	11/1	30.25	334,202
11/28	27.35	208,694	11/14	27.7	363,991	10/30	29.8	514,041
11/27	27.85	408,952	11/13	28.55	186,099	10/29	30.7	495,875
11/26	28.75	91,491	11/12	28.6	412,104	10/28	31.95	526,661

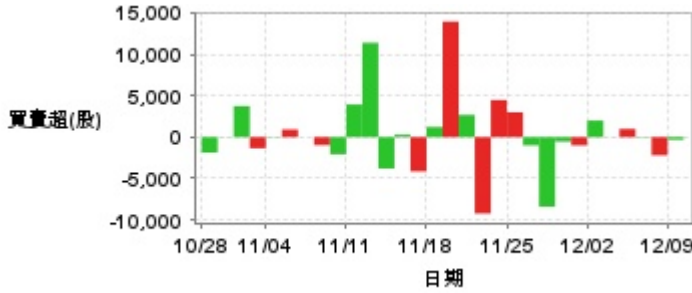
投信買賣超



外資及陸資買賣超

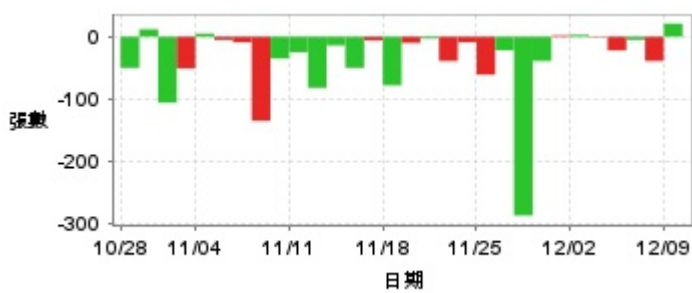


自營商買賣超

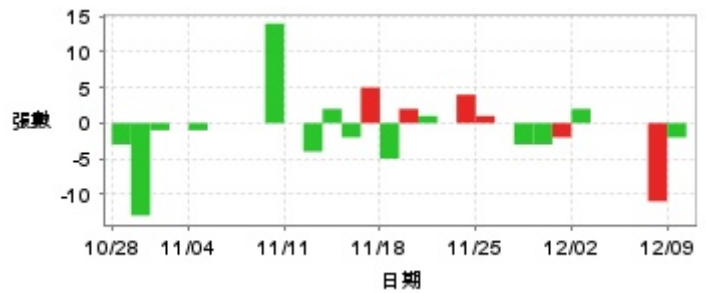


日期	投信買(+)/賣(-)超	自營商買(+)/賣(-)超	外資及陸資買(+)/賣(-)超	日期	投信買(+)/賣(-)超	自營商買(+)/賣(-)超	外資及陸資買(+)/賣(-)超
12/9	0	-314	-45,000	11/18	0	+1,219	-24,000
12/6	0	-2,203	+134,000	11/15	0	-4,140	+91,000
12/5	0	-59	+6,000	11/14	0	+289	-112,000
12/4	0	+990	+56,000	11/13	0	-3,788	-38,297
12/3	0	-9	+32,000	11/12	0	+11,392	+12,000
12/2	0	+2,000	-18,000	11/11	0	+3,939	-9,000
11/29	0	-1,000	+23,000	11/8	0	-2,072	-308,000
11/28	0	-543	+18,000	11/7	0	-972	+141,000
11/27	0	-8,397	+110,000	11/6	0	-1	+2,000
11/26	0	-1,000	+6,000	11/5	0	+926	+27,000
11/25	0	+3,000	+35,000	11/4	0	-45	-76,000
11/22	0	+4,484	+24,000	11/1	0	-1,342	+52,000
11/21	0	-9,231	+70,000	10/30	0	+3,749	+86,000
11/20	0	+2,682	-1,000	10/29	0	-22	-56,000
11/19	0	+13,955	+33,000	10/28	0	-1,873	+21,000

融資



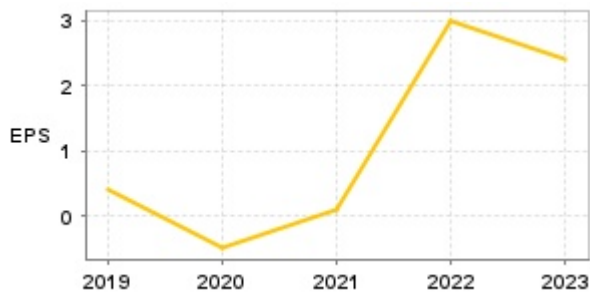
融券



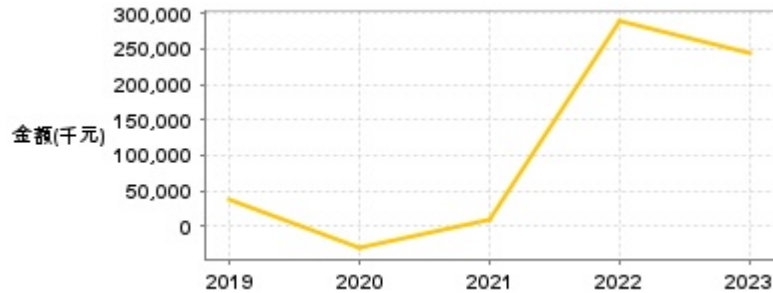
日期	融資張數	融券張數	日期	融資張數	融券張數	日期	融資張數	融券張數
12/9	+21	-2	11/25	-61	+1	11/11	-25	0
12/6	-39	-11	11/22	-9	+4	11/8	-35	+14
12/5	-5	0	11/21	-39	0	11/7	-135	0
12/4	-22	0	11/20	-3	+1	11/6	-9	0
12/3	-1	0	11/19	-10	+2	11/5	-5	0
12/2	+3	+2	11/18	-78	-5	11/4	+5	-1
11/29	+2	-2	11/15	-6	+5	11/1	-51	0
11/28	-39	-3	11/14	-50	-2	10/30	-106	-1
11/27	-287	-3	11/13	-14	+2	10/29	+12	-13
11/26	-22	0	11/12	-82	-4	10/28	-50	-3

## 公司財務資訊彙整

每股盈餘

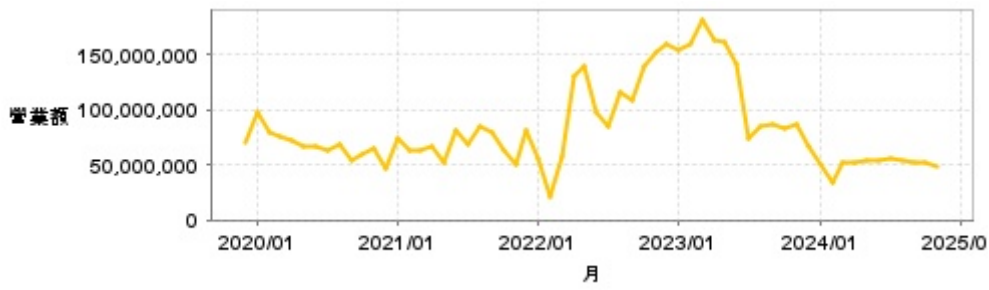


繼續營業單位稅前淨利



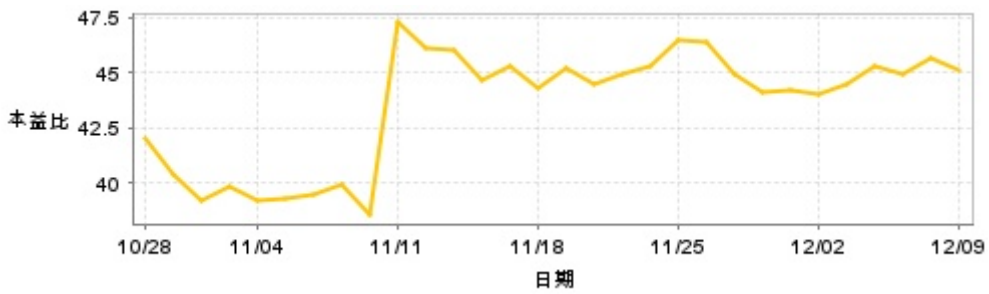
年度	第一季		半年度		前三季		全年度	
	每股盈餘	繼續營業單位稅前淨利(千元)	每股盈餘	繼續營業單位稅前淨利(千元)	每股盈餘	繼續營業單位稅前淨利(千元)	每股盈餘	繼續營業單位稅前淨利(千元)
2024年	0.71	66,377	0.72	76,128	0.66	72,374	-	-
2023年	1.12	112,178	2.36	239,457	2.43	254,645	2.40	244,601
2022年	0.84	61,662	1.38	134,910	2.15	207,249	2.98	289,002
2021年	-0.43	-29,548	-0.39	-26,942	-0.08	-5,470	0.11	8,834
2020年	0.26	23,194	0.12	14,250	-0.26	-14,141	-0.50	-31,302
2019年	-0.14	-8,722	0.17	18,112	0.39	36,367	0.39	36,729

月營收



月	營收	月	營收	月	營收	月	營收	月	營收
2024/11	49,126,000	2023/11	86,216,000	2022/11	152,305,000	2021/11	49,843,000	2020/11	65,656,000
2024/10	51,537,000	2023/10	83,149,000	2022/10	138,693,000	2021/10	62,352,000	2020/10	59,396,000
2024/09	51,935,000	2023/09	86,223,000	2022/09	107,942,000	2021/09	78,982,000	2020/09	54,136,000
2024/08	53,067,000	2023/08	84,327,000	2022/08	114,766,000	2021/08	85,143,000	2020/08	67,587,000
2024/07	55,615,000	2023/07	73,902,000	2022/07	85,375,000	2021/07	67,775,000	2020/07	62,460,000
2024/06	54,784,000	2023/06	140,372,000	2022/06	98,334,000	2021/06	81,609,000	2020/06	66,672,000
2024/05	54,279,000	2023/05	160,700,000	2022/05	139,424,000	2021/05	52,375,000	2020/05	66,795,000
2024/04	51,299,000	2023/04	162,578,000	2022/04	129,740,000	2021/04	66,909,000	2020/04	72,390,000
2024/03	52,901,000	2023/03	181,795,000	2022/03	57,328,000	2021/03	63,856,000	2020/03	76,488,000
2024/02	34,674,000	2023/02	159,426,000	2022/02	21,422,000	2021/02	62,772,000	2020/02	79,529,000
2024/01	50,585,000	2023/01	153,658,000	2022/01	56,257,000	2021/01	74,119,000	2020/01	97,576,000
2023/12	66,396,000	2022/12	159,535,000	2021/12	81,885,000	2020/12	46,853,000	2019/12	69,795,000

本益比



日期	本益比	日期	本益比	日期	本益比
12/9	45.08	11/25	46.45	11/11	47.26
12/6	45.65	11/22	45.32	11/8	38.55
12/5	44.92	11/21	44.92	11/7	39.87
12/4	45.24	11/20	44.44	11/6	39.47
12/3	44.44	11/19	45.16	11/5	39.28
12/2	44.03	11/18	44.27	11/4	39.14
11/29	44.19	11/15	45.32	11/1	39.80
11/28	44.11	11/14	44.68	10/30	39.21
11/27	44.92	11/13	46.05	10/29	40.39
11/26	46.37	11/12	46.13	10/28	42.04

## 重大訊息

(詳細請參考 [MOPS](#) 網站)

主旨	發表時間
▶本公司民國113年第3季合併財務報告董事會預計 召開日期為113年11月7日。	2024/10/30 15:36:51
▶公告本公司薪資報酬委員會委員異動	2024/08/06 16:24:48
▶公告本公司董事會通過113年第2季合併財務報告	2024/08/06 16:24:11
▶公告本公司成立永續發展委員會	2024/08/06 16:24:31
▶公告本公司113年第二季合併財務報告董事會召開日期	2024/07/29 15:11:24

## 配股配息

股利年度	股東會日期	期別	現金股利(元/股)	盈餘配股(元/股)
112	2024/05/28	112	1.00000	0.00000
111	2023/06/07	111	1.50000	0.00000
110	2022/06/08	110	0.00000	0.00000
109	2021/06/07	109	0.00000	0.00000
108	2020/06/09	108	0.00000	0.00000