

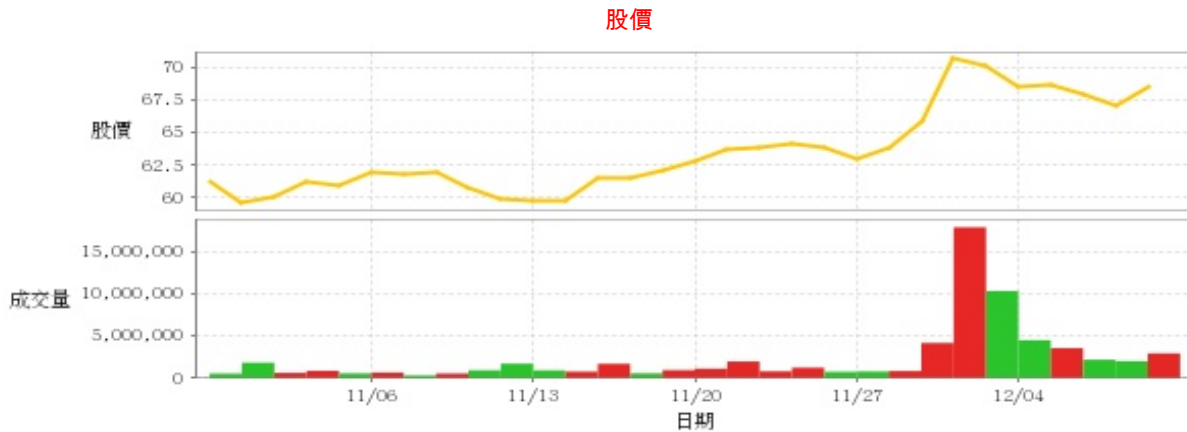
半導體業

68.6 ▲ 1.5 最高69.0 | 最低67.6 【+/-/X表示漲/跌/不比價】

公司基本資料

公司名稱	強茂股份有限公司
公司發言人	沈盈秀
公司網址	www.panjit.com.tw
實收資本額	新台幣 3,821,149,270
主要經營業務	整流二極體之生產製造,銷售及進出口業務 突波抑制器之生產製造,銷售及進出口業務 一般精密電子材料及零組件之製造加工配置買賣進出口業務
上市日期	2001/09/17
產業類別	半導體業

股價資訊

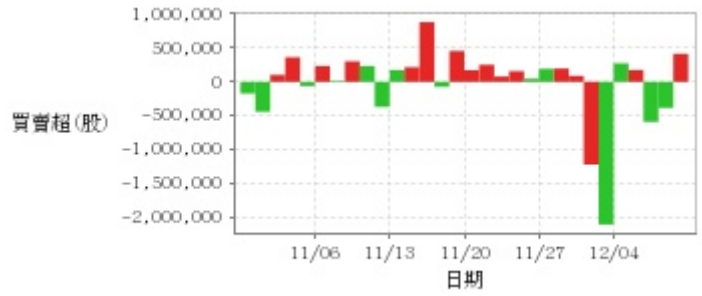


日期	收盤價	成交股數	日期	收盤價	成交股數	日期	收盤價	成交股數
12/8	68.6	2,949,838	11/24	63.9	773,552	11/10	59.9	1,741,155
12/7	67.1	2,036,823	11/23	64.2	1,262,788	11/9	60.8	959,754
12/6	67.9	2,204,451	11/22	63.8	832,915	11/8	62.0	570,018
12/5	68.7	3,574,907	11/21	63.7	1,993,960	11/7	61.8	343,178
12/4	68.5	4,527,126	11/20	62.9	1,140,653	11/6	62.0	685,431
12/1	70.2	10,338,334	11/17	62.1	978,287	11/3	61.0	591,745
11/30	70.7	17,874,246	11/16	61.6	596,437	11/2	61.3	894,427
11/29	65.9	4,189,611	11/15	61.6	1,723,902	11/1	60.0	643,794
11/28	63.8	865,131	11/14	59.8	798,254	10/31	59.6	1,858,788
11/27	63.0	813,411	11/13	59.7	952,076	10/30	61.2	565,213

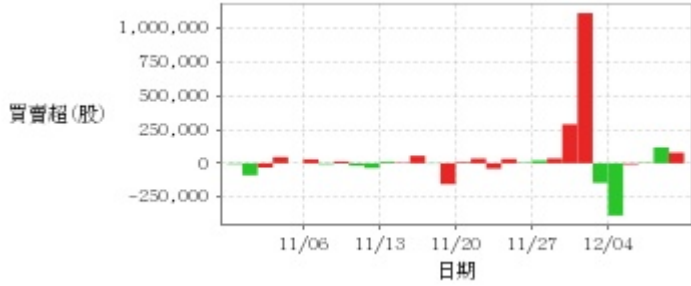
投信買賣超



外資及陸資買賣超



自營商買賣超

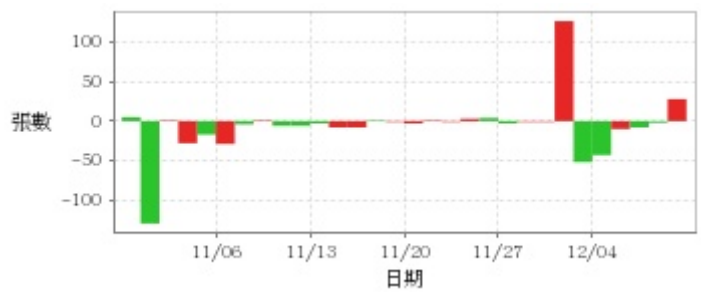


日期	投信買(+)/賣(-)超	自營商買(+)/賣(-)超	外資及陸資買(+) /賣(-)超	日期	投信買(+)/賣(-)超	自營商買(+)/賣(-)超	外資及陸資買(+) /賣(-)超
12/8	+239,000	+78,825	+413,600	11/17	0	-155,000	+456,000
12/7	0	+118,323	-382,400	11/16	0	-3,100	-73,000
12/6	0	+4,349	-589,000	11/15	+1,000	+55,308	+880,000
12/5	0	-8,753	+175,022	11/14	0	+4,631	+217,000
12/4	0	-387,247	+273,691	11/13	0	+10,756	+173,000
12/1	0	-145,495	-2,100,100	11/10	0	-35,302	-369,000
11/30	+772,000	+1,112,912	-1,216,770	11/9	0	-17,547	+233,000
11/29	0	+288,937	+89,000	11/8	0	+13,560	+302,900
11/28	0	+35,760	+197,000	11/7	0	-7,011	+16,000
11/27	0	+20,150	+193,000	11/6	0	+29,100	+234,200
11/24	0	+5,026	+47,000	11/3	+11,000	-325	-60,999
11/23	+3,000	+31,976	+158,000	11/2	+11,000	+45,716	+363,000
11/22	0	-40,245	+79,000	11/1	0	-31,773	+103,000
11/21	0	+34,713	+252,000	10/31	0	-89,131	-439,000
11/20	0	+7,889	+172,000	10/30	0	-6,365	-171,000

融資



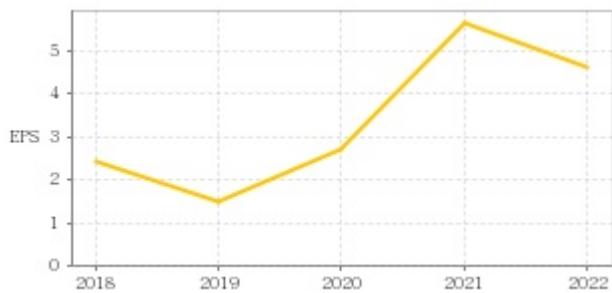
融券



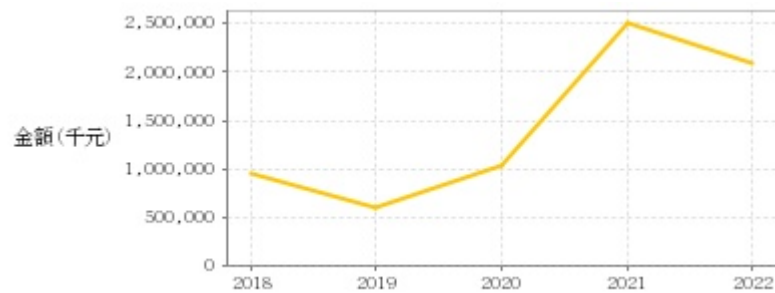
日期	融資張數	融券張數	日期	融資張數	融券張數	日期	融資張數	融券張數
12/8	-246	+28	11/24	-21	+4	11/10	-80	-6
12/7	-89	-2	11/23	-60	+3	11/9	-7	-6
12/6	+6	-8	11/22	-25	-1	11/8	-94	+1
12/5	-131	-10	11/21	+42	+1	11/7	-14	-4
12/4	+33	-43	11/20	+102	-3	11/6	-116	-29
12/1	+1,058	-52	11/17	-57	-1	11/3	-3	-17
11/30	+2,807	+127	11/16	-28	+1	11/2	-59	-28
11/29	+235	-1	11/15	-73	-8	11/1	-15	+1
11/28	-48	-1	11/14	-141	-8	10/31	-88	-130
11/27	+20	-3	11/13	-56	-3	10/30	0	+5

公司財務資訊彙整

每股盈餘



繼續營業單位稅前淨利



年度	第一季		半年度		前三季		全年度	
	每股盈餘	繼續營業單位稅前淨利(千元)	每股盈餘	繼續營業單位稅前淨利(千元)	每股盈餘	繼續營業單位稅前淨利(千元)	每股盈餘	繼續營業單位稅前淨利(千元)
2023年	0.34	182,292	1.13	602,802	1.77	973,626	-	-
2022年	1.60	754,463	3.09	1,413,314	4.21	1,935,205	4.60	2,091,342
2021年	0.88	412,883	2.57	1,110,058	4.45	1,888,130	5.66	2,514,876
2020年	0.31	130,771	1.20	508,169	2.05	813,897	2.70	1,031,134
2019年	0.37	142,342	0.71	306,334	1.02	445,911	1.50	600,572
2018年	0.60	259,227	1.31	559,886	1.94	826,688	2.41	952,716

月營收



月	營收	月	營收	月	營收	月	營收	月	營收
2023/10	1,004,949,000	2022/10	981,202,000	2021/10	1,075,982,000	2020/10	906,334,000	2019/10	737,326,000
2023/09	1,111,484,000	2022/09	1,050,617,000	2021/09	1,250,975,000	2020/09	990,697,000	2019/09	777,149,000
2023/08	1,155,907,000	2022/08	1,004,167,000	2021/08	1,232,285,000	2020/08	916,428,000	2019/08	782,953,000
2023/07	1,006,033,000	2022/07	1,113,783,000	2021/07	1,218,631,000	2020/07	864,343,000	2019/07	796,087,000
2023/06	1,232,795,000	2022/06	1,200,120,000	2021/06	1,239,243,000	2020/06	851,243,000	2019/06	818,054,000
2023/05	1,155,419,000	2022/05	1,157,532,000	2021/05	1,217,899,000	2020/05	858,701,000	2019/05	801,071,000
2023/04	1,152,876,000	2022/04	1,127,441,000	2021/04	1,145,856,000	2020/04	872,902,000	2019/04	761,110,000
2023/03	1,091,737,000	2022/03	1,295,734,000	2021/03	1,160,152,000	2020/03	872,940,000	2019/03	755,935,000
2023/02	921,962,000	2022/02	1,103,021,000	2021/02	921,391,000	2020/02	557,587,000	2019/02	550,115,000
2023/01	848,735,000	2022/01	1,317,383,000	2021/01	1,047,936,000	2020/01	707,938,000	2019/01	741,702,000
2022/12	902,868,000	2021/12	1,153,692,000	2020/12	1,079,144,000	2019/12	847,871,000	2018/12	897,073,000
2022/11	978,434,000	2021/11	1,193,326,000	2020/11	1,009,338,000	2019/11	776,801,000	2018/11	785,006,000

本益比



日期	本益比	日期	本益比	日期	本益比
12/8	31.76	11/24	29.58	11/10	27.73
12/7	31.06	11/23	29.72	11/9	23.03
12/6	31.44	11/22	29.54	11/8	23.48
12/5	31.81	11/21	29.49	11/7	23.41
12/4	31.71	11/20	29.12	11/6	23.48
12/1	32.50	11/17	28.75	11/3	23.11
11/30	32.73	11/16	28.52	11/2	23.22
11/29	30.51	11/15	28.52	11/1	22.73
11/28	29.54	11/14	27.69	10/31	22.58
11/27	29.17	11/13	27.64	10/30	23.18

重大訊息

(詳細請參考 [MOPS](#) 網站)

主旨	發表時間
▶代重要子公司PAN-JIT ASIA INTERNATIONAL INC.公告新增 資金貸與金額達處理準則第二十二條第一項第三款標準	2023/11/09 17:31:40
▶公告本公司民國112年第三季合併財務報告業經董事會 決議通過	2023/11/09 17:28:02
▶代重要子公司PAN-JIT ASIA INTERNATIONAL INC.公告 現金減資變更登記完成	2023/10/31 16:01:29
▶代重要子公司PAN-JIT ASIA INTERNATIONAL INC.公告董事 會決議辦理減資事宜	2023/10/04 13:38:59
▶公告本公司民國112年第二季合併財務報告業經董事會 決議通過	2023/08/08 16:32:49

配股配息

股利年度	股東會日期	期別	現金股利(元/股)	盈餘配股(元/股)
111	-	111	3.00000	0.00000
110	-	110	3.00000	0.00000
109	-	109	1.50000	0.00000
108	-	108	1.05221	0.00000
107	2019/06/13	107	0.50000	0.00000