

其他電子業

25.6 ▲ 0.4 最高25.8 | 最低  
25.1

【+/-/X表示漲/跌/不比價】

## 公司基本資料

公司名稱	美隆工業股份有限公司
公司發言人	郭力榕
公司網址	www.meiloon.com.tw/
實收資本額	新台幣 1,585,732,440
主要經營業務	家用、車用、多媒體及專業用影音電子產品之設計研發、製造及買賣 前項有關產品及其原料進出口及代理業務
上市日期	2001/09/17
產業類別	其他電子業

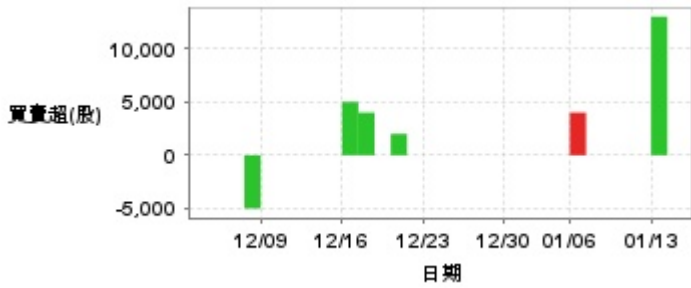
## 股價資訊

## 股價

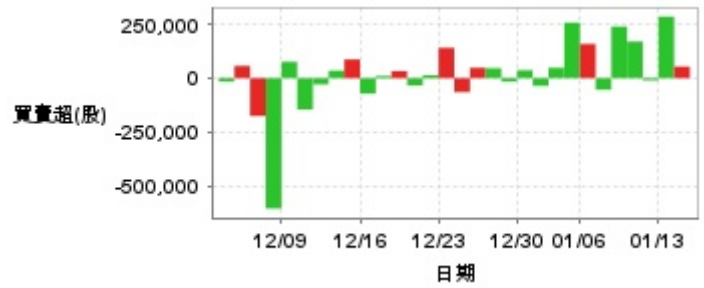


日期	收盤價	成交股數	日期	收盤價	成交股數	日期	收盤價	成交股數
1/14	25.6	267,102	12/30	28.0	380,756	12/16	28.85	792,627
1/13	25.2	791,180	12/27	28.4	263,856	12/13	30.0	1,104,051
1/10	25.55	356,171	12/26	28.75	339,429	12/12	29.35	505,000
1/9	26.15	603,665	12/25	28.8	328,991	12/11	29.5	668,808
1/8	26.2	603,526	12/24	28.5	367,843	12/10	29.55	1,708,936
1/7	26.2	400,995	12/23	28.35	509,146	12/9	30.45	1,067,847
1/6	26.7	684,919	12/20	28.15	627,824	12/6	31.2	1,867,784
1/3	26.4	1,341,654	12/19	28.6	372,658	12/5	32.65	4,638,327
1/2	27.95	278,922	12/18	29.1	374,854	12/4	30.6	753,189
12/31	27.95	399,591	12/17	28.85	402,600	12/3	30.45	724,512

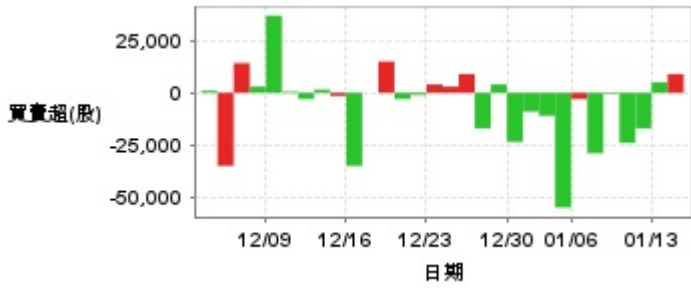
投信買賣超



外資及陸資買賣超

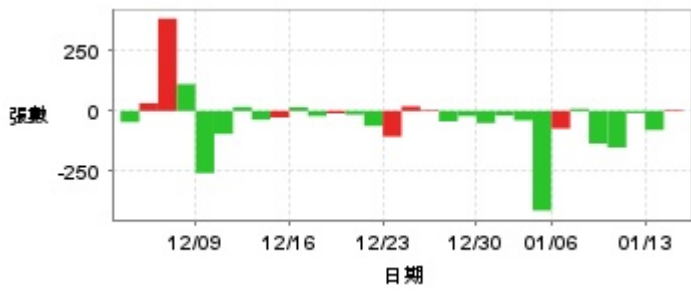


自營商買賣超

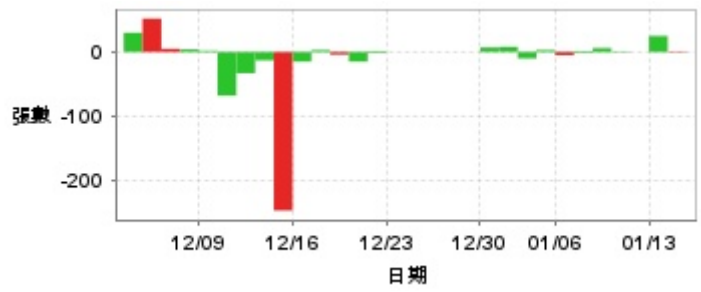


日期	投信買(+)/賣(-)超	自營商買(+)/賣(-)超	外資及陸資買(+)/賣(-)超	日期	投信買(+)/賣(-)超	自營商買(+)/賣(-)超	外資及陸資買(+)/賣(-)超
1/14	0	+9,000	+54,000	12/23	0	+4,000	+141,000
1/13	+13,000	+5,000	+286,000	12/20	0	-1,054	+14,000
1/10	0	-17,000	-10,000	12/19	+2,000	-3,000	-34,000
1/9	0	-23,997	+170,000	12/18	0	+15,000	+33,000
1/8	0	-502	+240,000	12/17	+4,000	0	+10,000
1/7	0	-29,000	-54,000	12/16	+5,000	-35,000	-72,000
1/6	+4,000	-3,000	+159,000	12/13	0	-1,462	+87,000
1/3	0	-54,970	+258,000	12/12	0	+1,559	+35,000
1/2	0	-11,000	+48,000	12/11	0	-3,000	-29,000
12/31	0	-9,000	-36,000	12/10	0	+636	-146,000
12/30	0	-23,499	+37,000	12/9	0	+37,000	+76,000
12/27	0	+4,000	-16,000	12/6	-5,000	+2,972	-606,000
12/26	0	-17,000	+46,000	12/5	0	+14,211	-176,000
12/25	0	+9,000	+48,272	12/4	0	-35,000	+57,000
12/24	0	+2,970	-65,000	12/3	0	+1,000	-16,000

融資



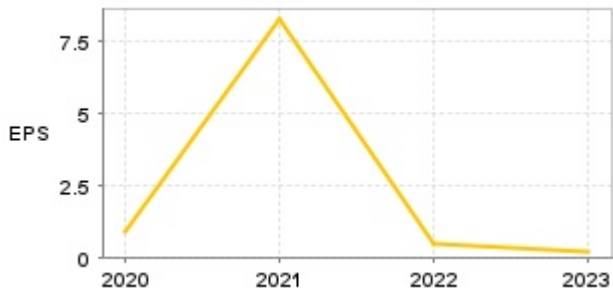
融券



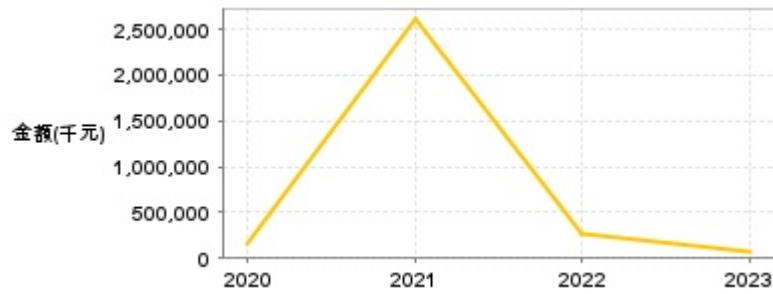
日期	融資張數	融券張數	日期	融資張數	融券張數	日期	融資張數	融券張數
1/14	+4	+1	12/30	-50	+7	12/16	+15	-15
1/13	-79	+25	12/27	-21	0	12/13	-27	-247
1/10	-9	0	12/26	-43	0	12/12	-36	-13
1/9	-151	-1	12/25	+4	0	12/11	+16	-33
1/8	-135	+6	12/24	+19	0	12/10	-95	-68
1/7	+9	-2	12/23	-106	0	12/9	-257	+2
1/6	-73	-5	12/20	-62	-2	12/6	+111	+4
1/3	-412	+3	12/19	-15	-15	12/5	+382	+5
1/2	-39	-10	12/18	-10	-4	12/4	+32	+52
12/31	-19	+8	12/17	-21	+3	12/3	-46	+30

## 公司財務資訊彙整

每股盈餘

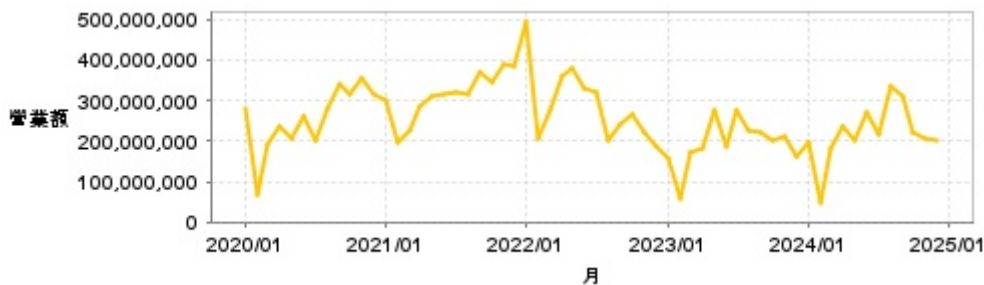


繼續營業單位稅前淨利



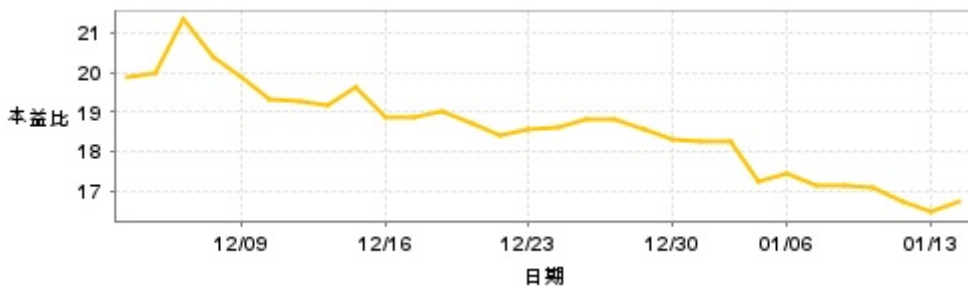
年度	第一季		半年度		前三季		全年度	
	每股盈餘	繼續營業單位稅前淨利(千元)	每股盈餘	繼續營業單位稅前淨利(千元)	每股盈餘	繼續營業單位稅前淨利(千元)	每股盈餘	繼續營業單位稅前淨利(千元)
2024年	0.07	30,037	0.64	140,599	1.37	283,034	-	-
2023年	-0.32	-34,770	-0.24	-18,338	0.08	57,105	0.24	58,343
2022年	-0.04	115,086	-0.13	193,322	0.55	279,765	0.50	255,803
2021年	7.34	2,444,724	7.85	2,536,852	8.17	2,590,140	8.27	2,603,851
2020年	-0.03	7,659	0.40	68,118	0.66	110,462	0.92	161,600

月營收



月	營收	月	營收	月	營收	月	營收	月	營收
2024/12	200,583,000	2023/12	162,424,000	2022/12	187,162,000	2021/12	384,812,000	2020/12	316,692,000
2024/11	207,435,000	2023/11	213,423,000	2022/11	221,168,000	2021/11	390,894,000	2020/11	355,417,000
2024/10	223,569,000	2023/10	203,339,000	2022/10	268,546,000	2021/10	346,833,000	2020/10	315,011,000
2024/09	311,785,000	2023/09	223,724,000	2022/09	243,205,000	2021/09	368,848,000	2020/09	338,353,000
2024/08	337,791,000	2023/08	226,498,000	2022/08	201,654,000	2021/08	313,267,000	2020/08	280,838,000
2024/07	214,627,000	2023/07	274,226,000	2022/07	318,855,000	2021/07	321,142,000	2020/07	201,341,000
2024/06	273,448,000	2023/06	188,067,000	2022/06	330,820,000	2021/06	317,461,000	2020/06	261,272,000
2024/05	202,488,000	2023/05	274,184,000	2022/05	378,365,000	2021/05	310,626,000	2020/05	204,180,000
2024/04	238,550,000	2023/04	181,102,000	2022/04	360,654,000	2021/04	286,328,000	2020/04	235,872,000
2024/03	183,726,000	2023/03	169,812,000	2022/03	274,943,000	2021/03	226,150,000	2020/03	193,287,000
2024/02	49,228,000	2023/02	57,256,000	2022/02	208,987,000	2021/02	195,997,000	2020/02	70,162,000
2024/01	196,248,000	2023/01	156,665,000	2022/01	496,478,000	2021/01	301,638,000	2020/01	280,907,000

本益比



日期	本益比	日期	本益比	日期	本益比
1/14	16.73	12/30	18.30	12/16	18.86
1/13	16.47	12/27	18.56	12/13	19.61
1/10	16.70	12/26	18.79	12/12	19.18
1/9	17.09	12/25	18.82	12/11	19.28
1/8	17.12	12/24	18.63	12/10	19.31
1/7	17.12	12/23	18.53	12/9	19.90
1/6	17.45	12/20	18.40	12/6	20.39
1/3	17.25	12/19	18.69	12/5	21.34
1/2	18.27	12/18	19.02	12/4	20.00
12/31	18.27	12/17	18.86	12/3	19.90

## 重大訊息

(詳細請參考 [MOPS 網站](#))

主旨	發表時間
▶公告本公司113年第3季合併財務報告董事會預計召開日期 為113年11月11日	2024/10/30 17:12:18
▶係因本公司有價證券於集中交易市場達公布注意交易資訊 標準，故公布相關財務業務等重大訊息，以利投資人區別瞭解。	2024/10/28 15:42:48
▶澄清非凡新聞報導	2024/10/25 11:39:35
▶係因本公司有價證券於集中交易市場達公布注意交易資訊 標準，故公布相關財務業務等重大訊息，以利投資人區別瞭解。	2024/09/18 15:50:58
▶公告修正本公司112年度股東會年報部分內容	2024/08/22 16:24:23

## 配股配息

股利年度	股東會日期	期別	現金股利(元/股)	盈餘配股(元/股)
112	-	112	0.50000	0.00000
111	-	111	0.80000	0.00000
110	2022/06/23	110	1.50000	0.00000
109	2021/06/22	109	1.45000	0.00000