

電子零組件業

101.0 ▲ 4.4 最高105.0 | 最低 99.4 【+/-/X表示漲/跌/不比價】

公司基本資料

公司名稱	鉅祥企業股份有限公司
公司發言人	廖文(女英)
公司網址	www.gs.com.tw
實收資本額	新台幣 2,066,202,980
主要經營業務	連續沖壓精密金屬零件與連續沖壓模具 機械零組件、刀具、夾具 自動化專用機
上市日期	2001/09/17
產業類別	電子零組件業

股價資訊

股價

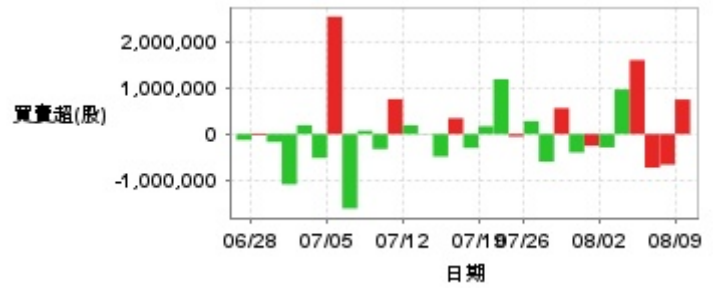


日期	收盤價	成交股數	日期	收盤價	成交股數	日期	收盤價	成交股數
8/9	101.0	5,893,203	7/26	102.0	2,336,847	7/10	110.0	2,635,536
8/8	96.6	5,248,258	7/23	103.0	1,843,319	7/9	110.0	3,177,722
8/7	92.7	3,992,072	7/22	101.5	5,731,814	7/8	111.0	5,647,213
8/6	86.6	10,379,814	7/19	108.5	1,730,639	7/5	117.0	11,835,907
8/5	85.2	3,629,176	7/18	110.0	2,618,571	7/4	109.5	3,281,362
8/2	94.6	2,611,510	7/17	111.0	2,649,539	7/3	109.5	3,761,227
8/1	99.5	1,393,470	7/16	110.0	3,115,427	7/2	109.5	3,841,002
7/31	98.6	1,160,708	7/15	111.0	2,152,316	7/1	110.5	2,465,830
7/30	100.0	3,628,246	7/12	112.0	4,526,413	6/28	110.5	5,009,203
7/29	98.6	2,413,017	7/11	112.0	4,087,263	6/27	109.0	3,081,898

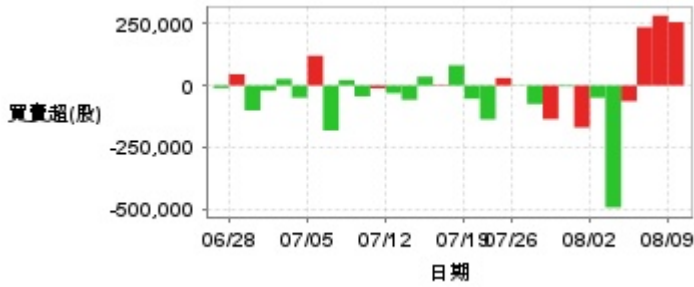
投信買賣超



外資及陸資買賣超

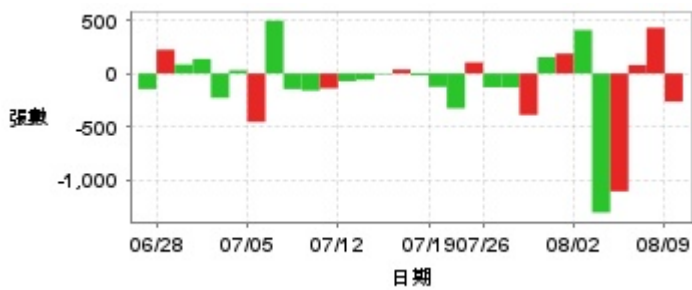


自營商買賣超



日期	投信買(+)/賣(-)超	自營商買(+)/賣(-)超	外資及陸資買(+)/賣(-)超	日期	投信買(+)/賣(-)超	自營商買(+)/賣(-)超	外資及陸資買(+)/賣(-)超
8/9	0	+256,426	+751,248	7/17	+243,000	-2,899	+345,000
8/8	0	+282,912	-663,661	7/16	+246,000	+35,797	-489,000
8/7	-2,000	+235,986	-730,000	7/15	0	-57,848	+8,000
8/6	+10,000	-63,722	+1,607,270	7/12	0	-31,146	+191,000
8/5	+35,000	-494,400	+969,698	7/11	0	-11,364	+760,000
8/2	+5,000	-49,535	-289,062	7/10	0	-44,017	-325,000
8/1	0	-170,229	-254,576	7/9	0	+21,696	+73,000
7/31	-309	-4,400	-400,000	7/8	0	-182,199	-1,617,000
7/30	+11,000	-136,542	+564,117	7/5	+1,000	+120,407	+2,551,000
7/29	0	-74,945	-600,000	7/4	0	-49,327	-519,000
7/26	+14,000	-1,620	+280,099	7/3	0	+26,268	+191,000
7/23	-50,000	+30,221	-52,591	7/2	0	-21,463	-1,092,000
7/22	+236,000	-137,675	+1,191,000	7/1	0	-101,029	-172,000
7/19	+177,000	-53,754	+169,470	6/28	+1,000	+45,378	-29,000
7/18	+241,000	+81,753	-301,000	6/27	0	-10,247	-129,000

融資



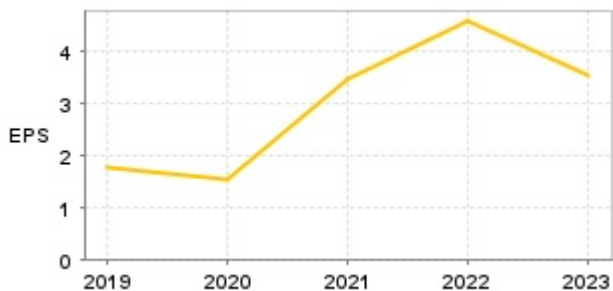
融券



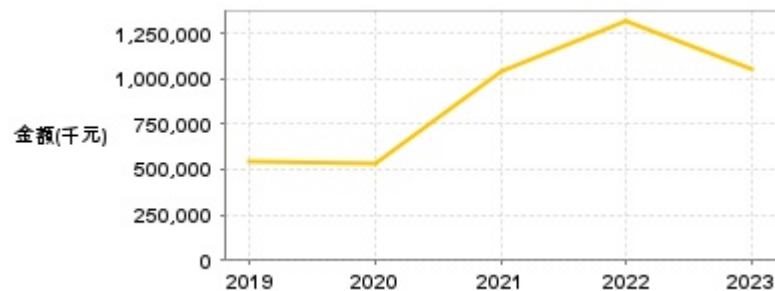
日期	融資張數	融券張數	日期	融資張數	融券張數	日期	融資張數	融券張數
8/9	-264	0	7/26	-129	+47	7/10	-160	+56
8/8	+429	0	7/23	+104	+4	7/9	-146	+22
8/7	+79	-148	7/22	-327	+123	7/8	+496	-45
8/6	-1,105	-52	7/19	-125	+3	7/5	-454	+126
8/5	-1,304	-15	7/18	-18	+45	7/4	+30	-32
8/2	+408	-94	7/17	+37	-71	7/3	-228	-34
8/1	+187	-86	7/16	-7	-2	7/2	+136	-1
7/31	+153	-68	7/15	-59	-10	7/1	+84	-10
7/30	-388	-30	7/12	-72	+35	6/28	+223	-11
7/29	-131	-38	7/11	-139	-18	6/27	-146	+30

公司財務資訊彙整

每股盈餘

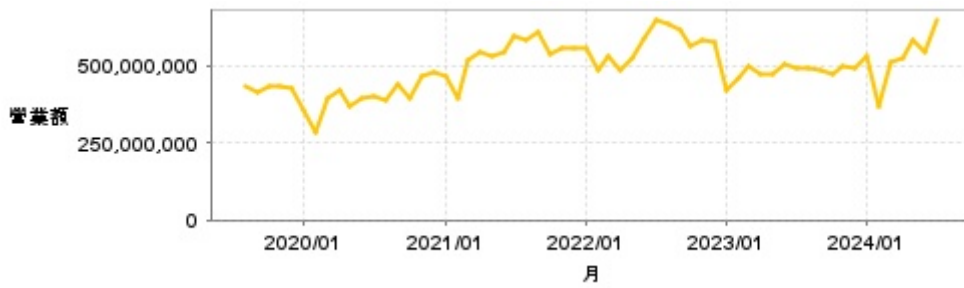


繼續營業單位稅前淨利



年度	第一季		半年度		前三季		全年度	
	每股盈餘	繼續營業單位稅前淨利(千元)	每股盈餘	繼續營業單位稅前淨利(千元)	每股盈餘	繼續營業單位稅前淨利(千元)	每股盈餘	繼續營業單位稅前淨利(千元)
2024年	1.14	355,436	2.55	787,012	-	-	-	-
2023年	0.23	85,446	1.49	441,260	2.78	812,328	3.54	1,053,592
2022年	1.04	294,799	2.12	602,527	3.77	1,080,362	4.58	1,314,741
2021年	0.60	205,322	1.66	496,675	2.79	827,048	3.49	1,038,684
2020年	-0.20	-13,142	0.37	150,224	0.89	319,298	1.55	533,314
2019年	0.38	109,651	0.97	275,917	1.44	426,409	1.79	546,536

月營收



月	營收	月	營收	月	營收	月	營收	月	營收
2024/07	648,563,000	2023/07	490,969,000	2022/07	649,311,000	2021/07	596,262,000	2020/07	402,431,000
2024/06	545,166,000	2023/06	501,896,000	2022/06	586,951,000	2021/06	542,069,000	2020/06	390,456,000
2024/05	579,533,000	2023/05	471,155,000	2022/05	522,247,000	2021/05	526,903,000	2020/05	364,455,000
2024/04	523,762,000	2023/04	468,823,000	2022/04	484,515,000	2021/04	542,646,000	2020/04	421,577,000
2024/03	508,652,000	2023/03	498,257,000	2022/03	532,352,000	2021/03	514,086,000	2020/03	396,120,000
2024/02	369,325,000	2023/02	457,522,000	2022/02	482,203,000	2021/02	392,926,000	2020/02	283,564,000
2024/01	526,513,000	2023/01	421,147,000	2022/01	556,499,000	2021/01	467,737,000	2020/01	356,171,000
2023/12	493,173,000	2022/12	575,849,000	2021/12	555,862,000	2020/12	477,001,000	2019/12	422,767,000
2023/11	494,091,000	2022/11	583,022,000	2021/11	555,136,000	2020/11	464,943,000	2019/11	435,230,000
2023/10	469,460,000	2022/10	560,105,000	2021/10	538,700,000	2020/10	393,740,000	2019/10	430,036,000
2023/09	486,606,000	2022/09	615,122,000	2021/09	604,849,000	2020/09	441,611,000	2019/09	410,238,000
2023/08	493,219,000	2022/08	632,854,000	2021/08	582,832,000	2020/08	387,549,000	2019/08	434,567,000

本益比



日期	本益比	日期	本益比	日期	本益比
8/9	23.11	7/26	24.64	7/10	26.57
8/8	23.33	7/23	24.88	7/9	26.57
8/7	22.39	7/22	24.52	7/8	26.81
8/6	20.92	7/19	26.21	7/5	28.26
8/5	20.58	7/18	26.57	7/4	26.45
8/2	22.85	7/17	26.81	7/3	26.45
8/1	24.03	7/16	26.57	7/2	26.45
7/31	23.82	7/15	26.81	7/1	26.69
7/30	24.15	7/12	27.05	6/28	26.69
7/29	23.82	7/11	27.05	6/27	26.33

重大訊息

(詳細請參考 [MOPS](#) 網站)

主旨	發表時間
▶公告本公司董事會通過113年度第2季合併財務報告	2024/08/09 13:53:35
▶公告本公司113年07月份自結合併營收	2024/08/07 16:50:50
▶公告本公司董事解任	2024/08/02 17:23:33
▶公告本公司113年第2季合併財務報告 董事會召開日期	2024/08/01 14:39:30
▶公告本公司調整現金股利暨資本公積發放現金配息率	2024/07/29 14:17:17

配股配息

股利年度	股東會日期	期別	現金股利(元/股)	盈餘配股(元/股)
112	2024/06/14	112	1.50000	0.00000
111	2023/06/09	111	2.30000	0.00000
110	2022/06/10	110	2.10000	0.00000
109	2021/06/03	109	1.20000	0.00000
108	2020/06/15	108	1.30000	0.00000