

其他電子業

199.0 ▲ 2.0 最高199.0 | 最低
196.5

【+/-/X表示漲/跌/不比價】

公司基本資料

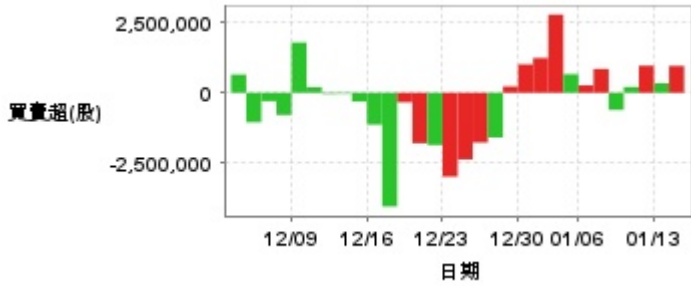
公司名稱	可成科技股份有限公司
公司發言人	侯乃鳳
公司網址	www.catcher-group.com
實收資本額	新台幣 6,803,640,680
主要經營業務	機殼及內構件各式相關產品之生產、銷售與開發。
上市日期	2001/09/17
產業類別	其他電子業

股價資訊

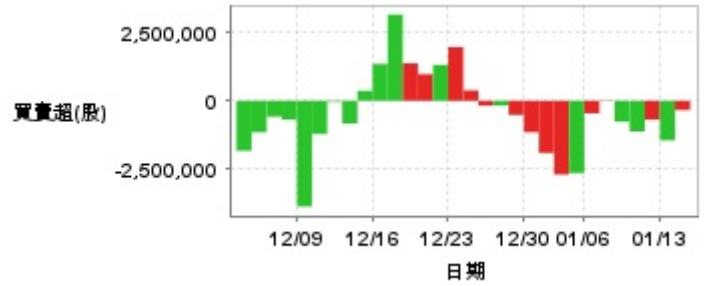


日期	收盤價	成交股數	日期	收盤價	成交股數	日期	收盤價	成交股數
1/14	199.0	3,506,513	12/30	193.0	5,090,501	12/16	177.5	5,024,295
1/13	197.0	4,112,682	12/27	191.5	1,931,583	12/13	180.5	3,110,800
1/10	197.5	3,054,180	12/26	190.0	4,336,204	12/12	184.0	3,833,656
1/9	196.0	3,034,810	12/25	190.0	6,321,180	12/11	186.5	3,012,721
1/8	198.0	3,530,634	12/24	187.0	6,271,555	12/10	186.5	5,942,159
1/7	198.5	3,675,269	12/23	185.5	7,494,696	12/9	196.0	6,748,365
1/6	195.5	2,209,249	12/20	180.0	5,879,017	12/6	196.5	5,547,000
1/3	194.5	3,986,784	12/19	180.5	6,157,596	12/5	197.5	4,482,539
1/2	196.0	5,665,026	12/18	180.0	7,493,277	12/4	199.5	6,353,114
12/31	194.0	3,202,693	12/17	176.5	7,831,319	12/3	201.0	5,734,601

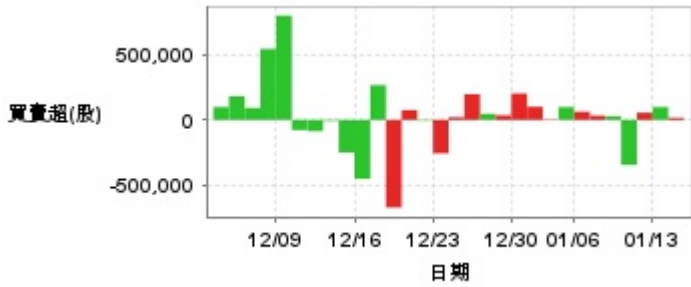
投信買賣超



外資及陸資買賣超

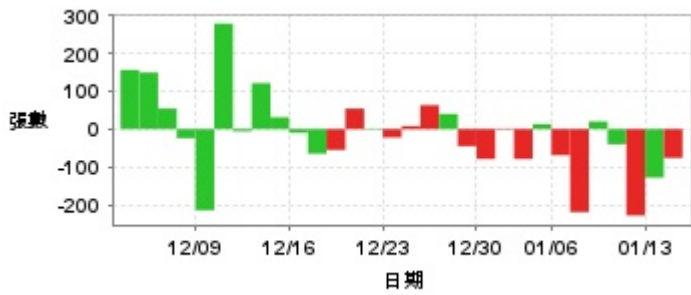


自營商買賣超

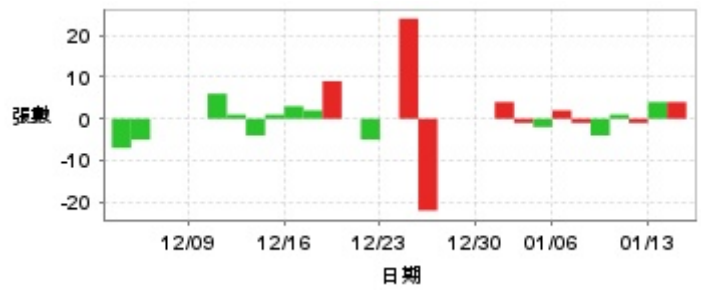


日期	投信買(+)/賣(-)超	自營商買(+)/賣(-)超	外資及陸資買(+)/賣(-)超	日期	投信買(+)/賣(-)超	自營商買(+)/賣(-)超	外資及陸資買(+)/賣(-)超
1/14	+957,757	+16,443	-342,612	12/23	-2,988,000	-254,406	+1,978,875
1/13	+338,000	+97,841	-1,457,025	12/20	-1,861,040	-6,512	+1,322,328
1/10	+964,339	+54,900	-694,613	12/19	-1,795,707	+75,007	+980,553
1/9	+206,955	-342,471	-1,128,057	12/18	-338,335	-666,886	+1,380,194
1/8	-611,292	+28,000	-769,541	12/17	-4,052,272	+265,041	+3,172,993
1/7	+850,834	+32,590	-16,096	12/16	-1,134,232	-448,595	+1,356,534
1/6	+262,626	+62,048	-460,265	12/13	-314,344	-247,709	+369,605
1/3	+663,000	+97,748	-2,659,887	12/12	-32,699	-7,763	-835,624
1/2	+2,784,296	+4,368	-2,714,767	12/11	-40,077	-85,826	-38,503
12/31	+1,238,902	+100,073	-1,918,766	12/10	+198,701	-77,128	-1,226,008
12/30	+1,012,507	+201,098	-1,156,811	12/9	+1,790,777	+793,978	-3,892,864
12/27	+224,173	+34,802	-519,634	12/6	-791,063	+539,988	-692,428
12/26	-1,589,997	+46,255	-175,000	12/5	-297,467	+91,038	-583,141
12/25	-1,772,000	+196,518	-179,021	12/4	-1,049,100	+180,163	-1,158,564
12/24	-2,373,000	+20,409	+382,771	12/3	+649,193	+98,364	-1,837,939

融資



融券



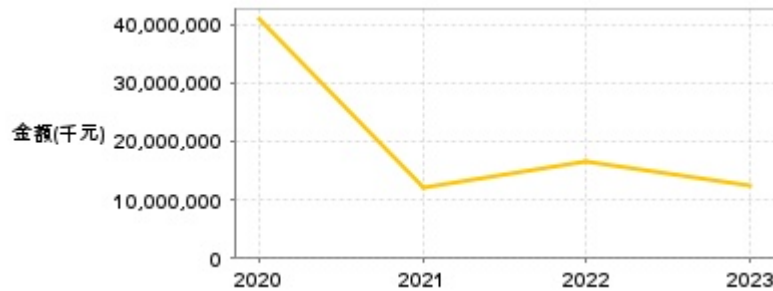
日期	融資張數	融券張數	日期	融資張數	融券張數	日期	融資張數	融券張數
1/14	-76	+4	12/30	-79	0	12/16	-10	+3
1/13	-128	+4	12/27	-45	0	12/13	+31	+1
1/10	-228	-1	12/26	+40	0	12/12	+121	-4
1/9	-40	+1	12/25	+63	-22	12/11	-6	+1
1/8	+20	-4	12/24	+8	+24	12/10	+278	+6
1/7	-219	-1	12/23	-22	0	12/9	-214	0
1/6	-69	+2	12/20	+2	-5	12/6	-24	0
1/3	+13	-2	12/19	+54	0	12/5	+54	0
1/2	-79	-1	12/18	-55	+9	12/4	+149	-5
12/31	+2	+4	12/17	-65	+2	12/3	+156	-7

公司財務資訊彙整

每股盈餘

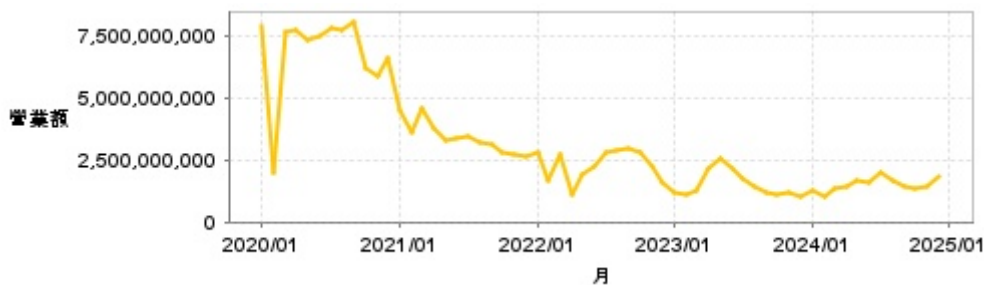


繼續營業單位稅前淨利



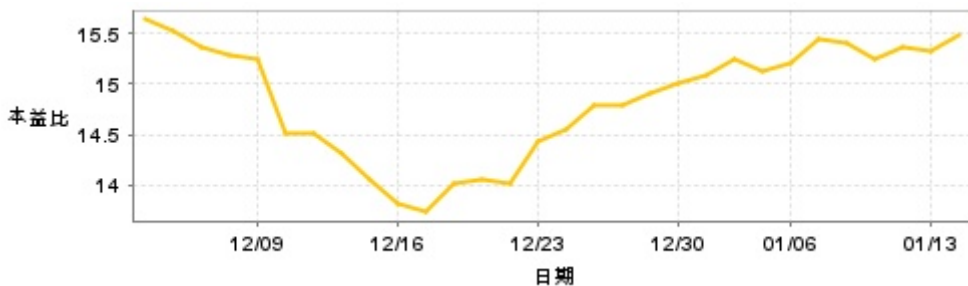
年度	第一季		半年度		前三季		全年度	
	每股盈餘	繼續營業單位稅前淨利(千元)	每股盈餘	繼續營業單位稅前淨利(千元)	每股盈餘	繼續營業單位稅前淨利(千元)	每股盈餘	繼續營業單位稅前淨利(千元)
2024年	6.73	5,898,500	11.77	10,452,073	13.88	12,413,845	-	-
2023年	1.25	1,167,479	7.75	8,146,515	14.31	13,410,356	13.33	12,293,047
2022年	2.81	3,044,627	7.67	7,528,389	14.70	16,252,122	15.14	16,543,047
2021年	3.30	3,555,267	4.19	5,171,925	6.83	7,673,178	11.31	12,070,652
2020年	5.09	5,378,663	8.72	9,993,767	9.49	13,507,673	27.65	40,847,189

月營收



月	營收	月	營收	月	營收	月	營收	月	營收
2024/12	1,871,219,000	2023/12	1,031,137,000	2022/12	1,624,090,000	2021/12	2,632,809,000	2020/12	6,619,783,000
2024/11	1,392,673,000	2023/11	1,181,932,000	2022/11	2,250,352,000	2021/11	2,732,189,000	2020/11	5,856,776,000
2024/10	1,373,292,000	2023/10	1,093,398,000	2022/10	2,783,005,000	2021/10	2,831,158,000	2020/10	6,212,330,000
2024/09	1,463,194,000	2023/09	1,185,500,000	2022/09	2,985,095,000	2021/09	3,151,666,000	2020/09	8,095,148,000
2024/08	1,665,219,000	2023/08	1,405,335,000	2022/08	2,870,083,000	2021/08	3,246,947,000	2020/08	7,723,815,000
2024/07	1,991,891,000	2023/07	1,736,674,000	2022/07	2,821,398,000	2021/07	3,471,053,000	2020/07	7,851,674,000
2024/06	1,566,490,000	2023/06	2,119,905,000	2022/06	2,202,865,000	2021/06	3,334,610,000	2020/06	7,468,037,000
2024/05	1,637,486,000	2023/05	2,597,609,000	2022/05	1,950,012,000	2021/05	3,265,197,000	2020/05	7,349,564,000
2024/04	1,468,235,000	2023/04	2,176,745,000	2022/04	1,117,662,000	2021/04	3,803,553,000	2020/04	7,719,226,000
2024/03	1,355,916,000	2023/03	1,283,315,000	2022/03	2,683,297,000	2021/03	4,551,809,000	2020/03	7,683,468,000
2024/02	1,005,004,000	2023/02	1,077,556,000	2022/02	1,702,298,000	2021/02	3,581,531,000	2020/02	2,021,545,000
2024/01	1,298,386,000	2023/01	1,180,703,000	2022/01	2,835,937,000	2021/01	4,494,733,000	2020/01	7,910,613,000

本益比



日期	本益比	日期	本益比	日期	本益比
1/14	15.49	12/30	15.02	12/16	13.81
1/13	15.33	12/27	14.90	12/13	14.05
1/10	15.37	12/26	14.79	12/12	14.32
1/9	15.25	12/25	14.79	12/11	14.51
1/8	15.41	12/24	14.55	12/10	14.51
1/7	15.45	12/23	14.44	12/9	15.25
1/6	15.21	12/20	14.01	12/6	15.29
1/3	15.14	12/19	14.05	12/5	15.37
1/2	15.25	12/18	14.01	12/4	15.53
12/31	15.10	12/17	13.74	12/3	15.64

重大訊息

(詳細請參考 [MOPS](#) 網站)

主旨	發表時間
▶公告本公司買回股份金額達新台幣三億元以上	2025/01/14 15:58:17
▶公告本公司買回股份金額達新台幣三億元以上	2025/01/13 16:42:17
▶公告本公司買回股份金額達新台幣三億元以上	2025/01/10 16:33:29
▶公告本公司買回股份金額達新台幣三億元以上	2025/01/09 17:12:19
▶公告本公司買回股份金額達新台幣三億元以上及數量達 已發行股份總數百分之二	2025/01/08 16:42:10

配股配息

股利年度	股東會日期	期別	現金股利(元/股)	盈餘配股(元/股)
113	-	H1	7.50000	0.00000
112	-	H2	5.00000	0.00000
112	-	H1	5.00000	0.00000
111	-	H2	10.00000	0.00000
111	-	H1	0.00000	0.00000
110	-	H2	10.00000	0.00000