

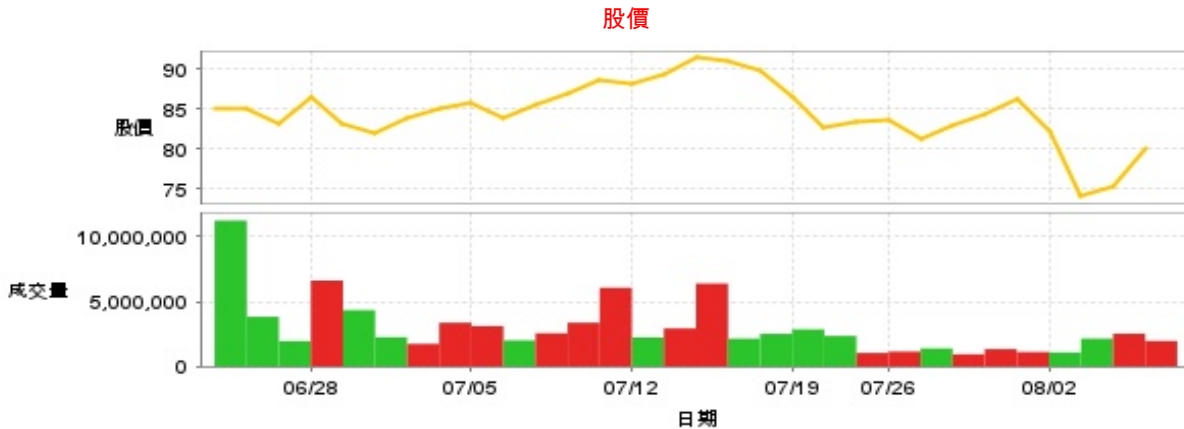
電子零組件業

80.1 ▲ 4.9 最高81.0 | 最低 75.7 【+/-/X表示漲/跌/不比價】

## 公司基本資料

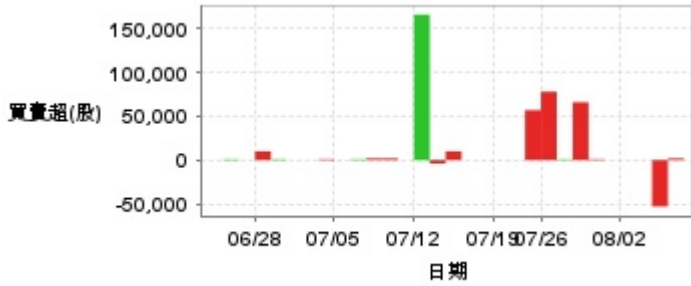
公司名稱	立隆電子工業股份有限公司
公司發言人	張真卿
公司網址	www.lelon.com.tw
實收資本額	新台幣 1,647,351,370
主要經營業務	各種電子器材之製造、裝配及買賣業務 各種機械批發及買賣業務 有關前各項進出口業務
上市日期	2001/09/17
產業類別	電子零組件業

## 股價資訊

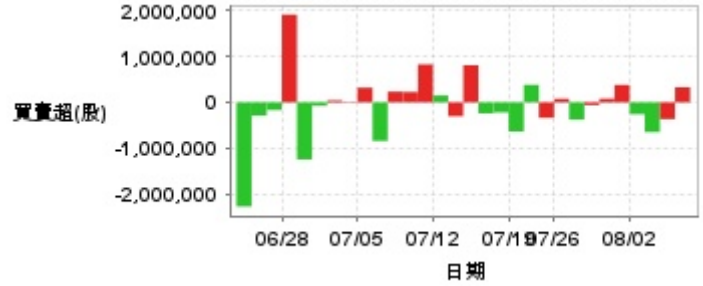


日期	收盤價	成交股數	日期	收盤價	成交股數	日期	收盤價	成交股數
8/7	80.1	1,967,935	7/22	82.8	2,348,473	7/8	84.0	2,010,403
8/6	75.2	2,523,442	7/19	86.6	2,859,506	7/5	85.8	3,111,509
8/5	74.0	2,146,802	7/18	89.9	2,512,231	7/4	85.0	3,370,596
8/2	82.2	1,073,229	7/17	91.0	2,143,915	7/3	83.9	1,740,059
8/1	86.2	1,111,319	7/16	91.5	6,387,735	7/2	81.9	2,252,542
7/31	84.4	1,336,803	7/15	89.3	2,931,345	7/1	83.2	4,337,450
7/30	82.9	937,607	7/12	88.2	2,236,756	6/28	86.5	6,617,320
7/29	81.2	1,390,584	7/11	88.7	6,059,344	6/27	83.1	1,955,175
7/26	83.6	1,146,778	7/10	87.0	3,369,928	6/26	85.0	3,825,171
7/23	83.5	1,039,522	7/9	85.5	2,552,946	6/25	85.0	11,236,893

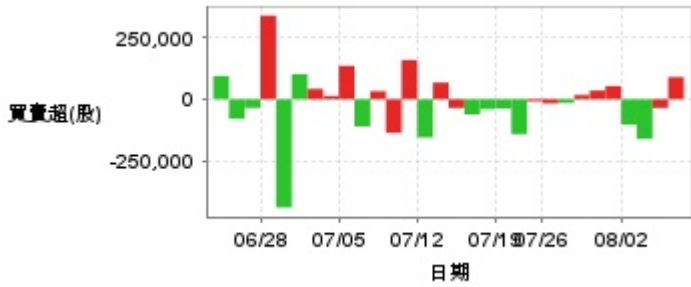
投信買賣超



外資及陸資買賣超

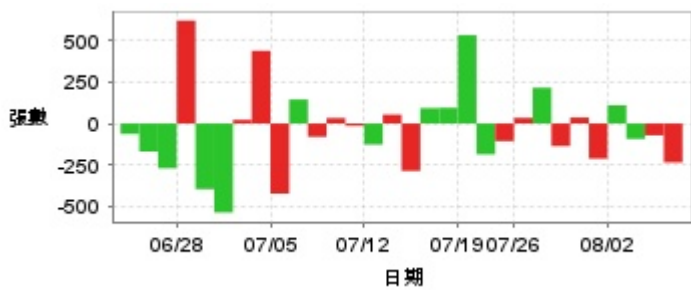


自營商買賣超

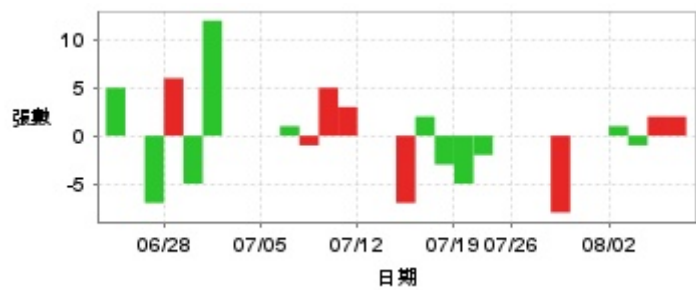


日期	投信買(+)/賣(-)超	自營商買(+)/賣(-)超	外資及陸資買(+)/賣(-)超	日期	投信買(+)/賣(-)超	自營商買(+)/賣(-)超	外資及陸資買(+)/賣(-)超
8/7	+2,000	+89,250	+330,594	7/15	-4,000	+67,000	-304,000
8/6	-53,000	-35,064	-366,000	7/12	+166,000	-153,916	+149,000
8/5	0	-160,039	-650,000	7/11	0	+157,850	+831,000
8/2	0	-102,282	-259,000	7/10	+2,000	-135,482	+227,000
8/1	0	+53,000	+382,000	7/9	+2,000	+32,272	+234,000
7/31	+1,000	+34,862	+79,840	7/8	+1,000	-109,355	-843,000
7/30	+66,000	+16,816	-59,000	7/5	0	+134,407	+321,000
7/29	+1,000	-14,959	-378,242	7/4	+1,000	+12,784	+12,000
7/26	+78,000	-16,623	+77,000	7/3	0	+41,558	+43,000
7/23	+57,000	-8,354	-339,000	7/2	0	+101,085	-76,000
7/22	0	-140,314	+384,000	7/1	+1,000	-436,082	-1,248,000
7/19	0	-36,790	-639,000	6/28	+10,000	+336,692	+1,918,433
7/18	0	-39,948	-220,000	6/27	0	-34,889	-168,000
7/17	0	-61,000	-240,000	6/26	+1,000	-78,850	-290,000
7/16	+10,000	-35,141	+812,000	6/25	0	+93,133	-2,278,000

融資



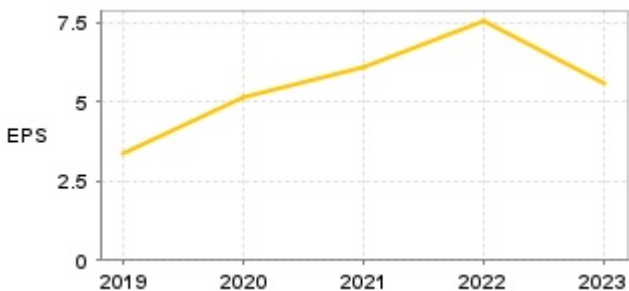
融券



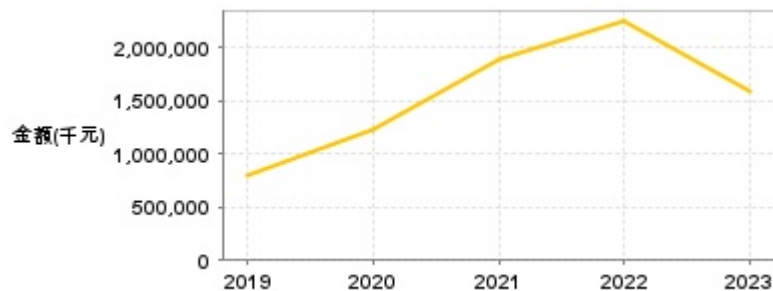
日期	融資張數	融券張數	日期	融資張數	融券張數	日期	融資張數	融券張數
8/7	-235	+2	7/22	-186	-2	7/8	+145	+1
8/6	-71	+2	7/19	+533	-5	7/5	-423	0
8/5	-93	-1	7/18	+95	-3	7/4	+439	0
8/2	+110	+1	7/17	+93	+2	7/3	+22	0
8/1	-212	0	7/16	-286	-7	7/2	-537	+12
7/31	+36	0	7/15	+54	0	7/1	-396	-5
7/30	-136	-8	7/12	-127	0	6/28	+621	+6
7/29	+216	0	7/11	-14	+3	6/27	-270	-7
7/26	+34	0	7/10	+33	+5	6/26	-169	0
7/23	-106	0	7/9	-80	-1	6/25	-63	+5

## 公司財務資訊彙整

每股盈餘

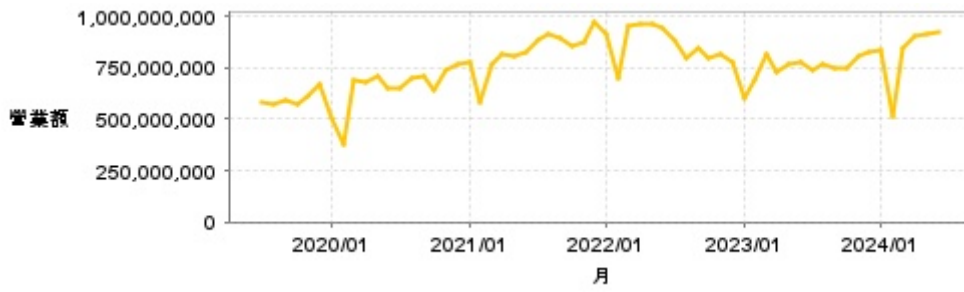


繼續營業單位稅前淨利



年度	第一季		半年度		前三季		全年度	
	每股盈餘	繼續營業單位稅前淨利(千元)	每股盈餘	繼續營業單位稅前淨利(千元)	每股盈餘	繼續營業單位稅前淨利(千元)	每股盈餘	繼續營業單位稅前淨利(千元)
2024年	1.47	446,064	-	-	-	-	-	-
2023年	1.04	313,634	2.39	758,248	4.09	1,222,256	5.60	1,590,838
2022年	1.68	535,402	3.95	1,235,871	6.35	1,908,160	7.53	2,239,373
2021年	1.27	385,303	2.81	846,398	4.50	1,386,030	6.12	1,883,388
2020年	0.92	208,621	2.54	560,120	4.20	939,108	5.13	1,233,725
2019年	0.86	212,944	1.78	406,822	2.57	591,955	3.35	788,564

月營收



月	營收	月	營收	月	營收	月	營收	月	營收
2024/06	922,539,000	2023/06	780,051,000	2022/06	942,891,000	2021/06	823,882,000	2020/06	654,353,000
2024/05	912,763,000	2023/05	768,974,000	2022/05	957,300,000	2021/05	809,883,000	2020/05	705,231,000
2024/04	901,824,000	2023/04	727,135,000	2022/04	959,508,000	2021/04	815,338,000	2020/04	683,639,000
2024/03	842,553,000	2023/03	817,240,000	2022/03	950,750,000	2021/03	762,937,000	2020/03	689,817,000
2024/02	512,968,000	2023/02	690,001,000	2022/02	699,660,000	2021/02	586,549,000	2020/02	376,640,000
2024/01	834,195,000	2023/01	601,663,000	2022/01	913,049,000	2021/01	775,803,000	2020/01	501,824,000
2023/12	824,465,000	2022/12	772,788,000	2021/12	976,396,000	2020/12	764,924,000	2019/12	664,683,000
2023/11	804,869,000	2022/11	819,016,000	2021/11	872,643,000	2020/11	738,799,000	2019/11	613,049,000
2023/10	742,940,000	2022/10	800,829,000	2021/10	853,614,000	2020/10	643,077,000	2019/10	574,518,000
2023/09	746,990,000	2022/09	842,312,000	2021/09	893,537,000	2020/09	710,652,000	2019/09	593,828,000
2023/08	762,424,000	2022/08	798,569,000	2021/08	917,062,000	2020/08	701,621,000	2019/08	573,849,000
2023/07	734,098,000	2022/07	880,929,000	2021/07	883,567,000	2020/07	654,641,000	2019/07	578,543,000

本益比



日期	本益比	日期	本益比	日期	本益比
8/7	13.28	7/22	13.73	7/8	13.93
8/6	12.47	7/19	14.36	7/5	14.23
8/5	12.27	7/18	14.91	7/4	14.10
8/2	13.63	7/17	15.09	7/3	13.91
8/1	14.30	7/16	15.17	7/2	13.58
7/31	14.00	7/15	14.81	7/1	13.80
7/30	13.75	7/12	14.63	6/28	14.34
7/29	13.47	7/11	14.71	6/27	13.78
7/26	13.86	7/10	14.43	6/26	14.10
7/23	13.85	7/9	14.18	6/25	14.10

## 重大訊息

(詳細請參考 [MOPS 網站](#))

主旨	發表時間
▶公告本公司113年第2季財務報告董事會召開日期	2024/08/01 16:26:38
▶代子公司立隆電子(蘇州)有限公司公告處分土地使用權及廠房	2024/07/22 17:12:14
▶代子公司立隆電子(蘇州)有限公司公告處分土地使用權及廠房	2024/07/22 17:12:14
▶公告本公司訂定除息基準日相關事宜	2024/07/18 15:24:31
▶公告本公司訂定除息基準日相關事宜	2024/07/18 15:24:31

## 配股配息

股利年度	股東會日期	期別	現金股利(元/股)	盈餘配股(元/股)
112	2024/06/26	112	2.80000	0.00000
111	2023/06/21	111	3.50000	0.00000
110	2022/06/29	110	3.20000	0.00000
109	2021/06/23	109	3.00000	0.00000
108	2020/06/23	108	1.50000	0.00000