

資訊服務業

48.65 ▲ 0.65 最高48.7 | 最低
48.2

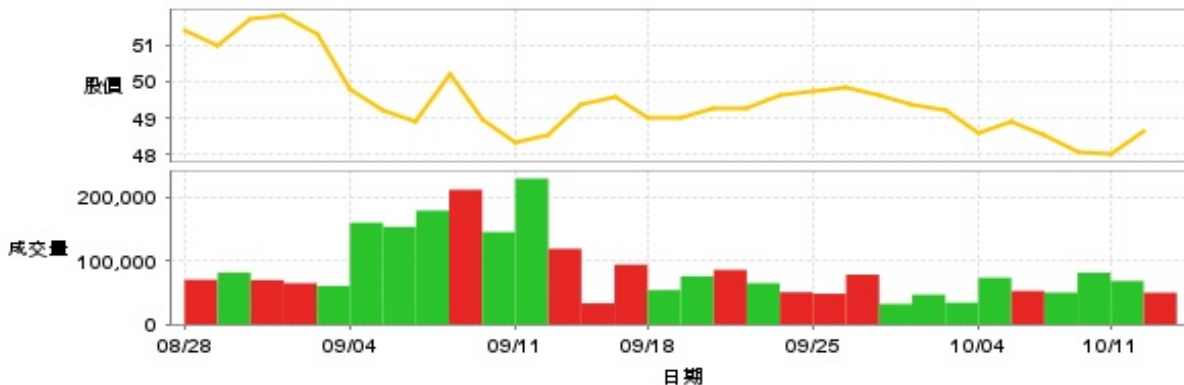
【+/-/X表示漲/跌/不比價】

公司基本資料

公司名稱	資通電腦股份有限公司
公司發言人	林青龍
公司網址	www.ares.com.tw
實收資本額	新台幣 472,538,900
主要經營業務	應用套裝軟體之分析.設計.修改.安裝及維護等業務. 各型電腦設備.網路設備及其相關軟體之買賣. 有關前項之系統整合.網路規劃.資料庫管理及應用軟體設計等.
上市日期	2001/09/17
產業類別	資訊服務業

股價資訊

股價

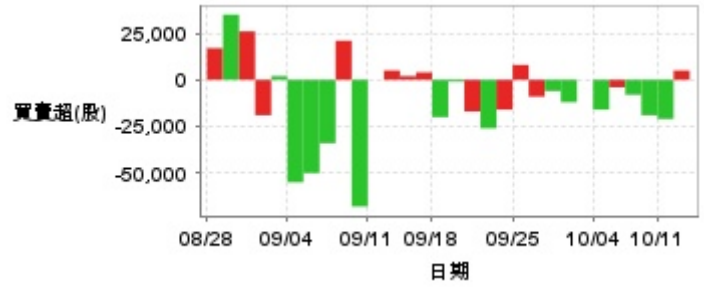


日期	收盤價	成交股數	日期	收盤價	成交股數	日期	收盤價	成交股數
10/14	48.65	49,913	9/25	49.75	48,222	9/10	48.95	145,221
10/11	48.0	68,301	9/24	49.65	50,713	9/9	50.2	211,671
10/9	48.1	81,226	9/23	49.25	64,875	9/6	48.9	178,899
10/8	48.55	50,001	9/20	49.25	85,737	9/5	49.2	153,210
10/7	48.9	52,626	9/19	49.0	75,765	9/4	49.8	159,935
10/4	48.6	73,472	9/18	49.0	53,957	9/3	51.3	60,447
10/1	49.2	34,289	9/16	49.6	94,013	9/2	51.8	64,861
9/30	49.35	46,733	9/13	49.35	33,240	8/30	51.7	69,797
9/27	49.65	32,115	9/12	48.55	118,929	8/29	51.0	81,459
9/26	49.85	78,328	9/11	48.35	229,272	8/28	51.4	70,286

投信買賣超



外資及陸資買賣超



自營商買賣超



日期	投信買(+)/賣(-)超	自營商買(+)/賣(-)超	外資及陸資買(+)/賣(-)超	日期	投信買(+)/賣(-)超	自營商買(+)/賣(-)超	外資及陸資買(+)/賣(-)超
10/14	0	0	+5,000	9/18	0	-1,000	-20,000
10/11	0	0	-21,000	9/16	0	0	+4,000
10/9	0	0	-19,000	9/13	0	0	+2,000
10/8	0	0	-8,000	9/12	0	+15,000	+5,000
10/7	0	+3,000	-4,000	9/11	0	-2,000	0
10/4	0	+4,000	-16,000	9/10	0	+5,000	-68,000
10/1	0	0	0	9/9	0	0	+21,000
9/30	0	+1,000	-12,000	9/6	0	0	-34,000
9/27	0	0	-6,000	9/5	0	-1,000	-50,000
9/26	0	+1,000	-9,000	9/4	0	-1,000	-54,999
9/25	0	-1	+8,000	9/3	0	0	+2,000
9/24	0	-2,999	-16,000	9/2	0	0	-19,000
9/23	0	0	-26,000	8/30	0	0	+26,000
9/20	0	0	-17,000	8/29	0	-1,000	+35,000
9/19	0	0	-1,000	8/28	0	0	+17,000

融資



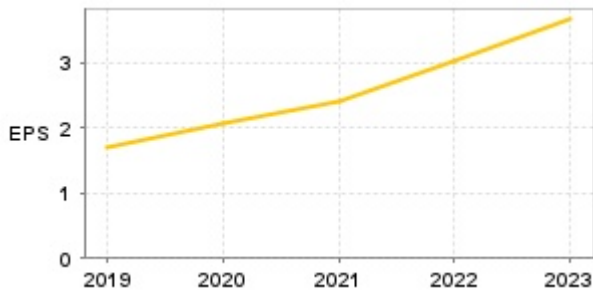
融券



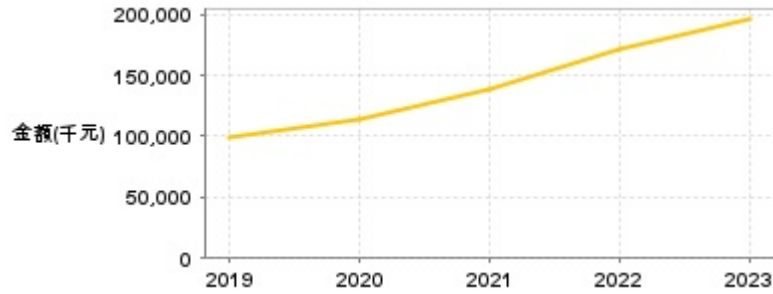
日期	融資張數	融券張數	日期	融資張數	融券張數	日期	融資張數	融券張數
10/14	-9	0	9/25	+3	0	9/10	+5	0
10/11	-12	0	9/24	0	0	9/9	+11	0
10/9	0	0	9/23	-5	0	9/6	-24	-1
10/8	-1	0	9/20	+7	0	9/5	-8	0
10/7	0	0	9/19	-1	0	9/4	-4	0
10/4	-12	0	9/18	+1	0	9/3	0	0
10/1	-6	0	9/16	+1	0	9/2	+8	0
9/30	0	0	9/13	-2	0	8/30	-15	0
9/27	-2	0	9/12	-6	0	8/29	-11	0
9/26	0	0	9/11	-11	0	8/28	-5	0

公司財務資訊彙整

每股盈餘

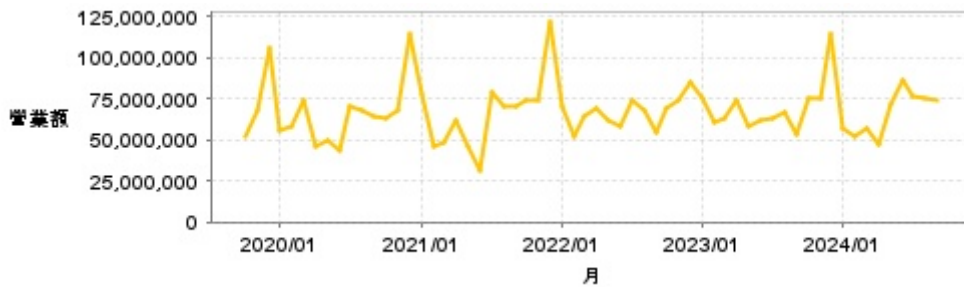


繼續營業單位稅前淨利



年度	第一季		半年度		前三季		全年度	
	每股盈餘	繼續營業單位稅前淨利(千元)	每股盈餘	繼續營業單位稅前淨利(千元)	每股盈餘	繼續營業單位稅前淨利(千元)	每股盈餘	繼續營業單位稅前淨利(千元)
2024年	0.21	10,913	1.11	60,970	-	-	-	-
2023年	0.18	10,996	1.93	100,785	2.80	146,682	3.66	195,679
2022年	0.44	24,079	1.17	68,735	2.19	124,545	3.04	172,221
2021年	0.29	16,186	-0.07	-301	1.21	67,992	2.42	138,834
2020年	0.11	5,828	0.16	7,357	1.36	72,453	2.07	113,637
2019年	0.15	8,152	0.76	45,099	0.99	59,119	1.69	98,461

月營收



月	營收	月	營收	月	營收	月	營收	月	營收
2024/09	73,724,000	2023/09	52,865,000	2022/09	54,854,000	2021/09	70,087,000	2020/09	64,055,000
2024/08	75,586,000	2023/08	66,816,000	2022/08	68,149,000	2021/08	69,869,000	2020/08	67,650,000
2024/07	75,780,000	2023/07	63,564,000	2022/07	74,254,000	2021/07	78,730,000	2020/07	69,900,000
2024/06	85,586,000	2023/06	62,230,000	2022/06	58,553,000	2021/06	31,720,000	2020/06	43,792,000
2024/05	71,355,000	2023/05	58,490,000	2022/05	61,659,000	2021/05	45,433,000	2020/05	49,435,000
2024/04	47,135,000	2023/04	74,318,000	2022/04	69,112,000	2021/04	61,894,000	2020/04	45,947,000
2024/03	56,920,000	2023/03	62,738,000	2022/03	64,518,000	2021/03	48,730,000	2020/03	73,549,000
2024/02	51,865,000	2023/02	61,111,000	2022/02	52,252,000	2021/02	45,656,000	2020/02	58,519,000
2024/01	56,493,000	2023/01	75,716,000	2022/01	70,071,000	2021/01	77,929,000	2020/01	55,857,000
2023/12	113,934,000	2022/12	85,267,000	2021/12	122,057,000	2020/12	114,353,000	2019/12	105,069,000
2023/11	75,432,000	2022/11	74,213,000	2021/11	74,130,000	2020/11	68,148,000	2019/11	67,537,000
2023/10	74,620,000	2022/10	69,600,000	2021/10	74,498,000	2020/10	62,484,000	2019/10	51,712,000

本益比



日期	本益比	日期	本益比	日期	本益比
10/14	17.13	9/25	17.52	9/10	17.24
10/11	16.90	9/24	17.48	9/9	17.68
10/9	16.94	9/23	17.34	9/6	17.22
10/8	17.10	9/20	17.34	9/5	17.32
10/7	17.22	9/19	17.25	9/4	17.54
10/4	17.11	9/18	17.25	9/3	18.06
10/1	17.32	9/16	17.46	9/2	18.24
9/30	17.38	9/13	17.38	8/30	18.20
9/27	17.48	9/12	17.10	8/29	17.96
9/26	17.55	9/11	17.02	8/28	18.10

重大訊息

(詳細請參考 [MOPS](#) 網站)

主旨	發表時間
▶公告本公司總經理異動	2024/08/09 15:18:49
▶公告本公司發言人異動	2024/08/09 15:25:15
▶公告本公司董事會通過113年第2季合併財務報告	2024/08/09 15:14:26
▶公告本公司113年第二季合併財務報告董事會召開日期	2024/08/02 16:45:23
▶公告本公司內部稽核主管異動	2024/07/10 14:32:56

配股配息

股利年度	股東會日期	期別	現金股利(元/股)	盈餘配股(元/股)
112	2024/06/19	112	3.28716	0.00000
111	2023/06/21	111	2.83465	0.00000
110	2022/06/23	110	2.24381	0.00000
109	2021/06/23	109	1.50000	0.00000
108	2020/06/19	108	1.42456	0.00000