

電子零組件業

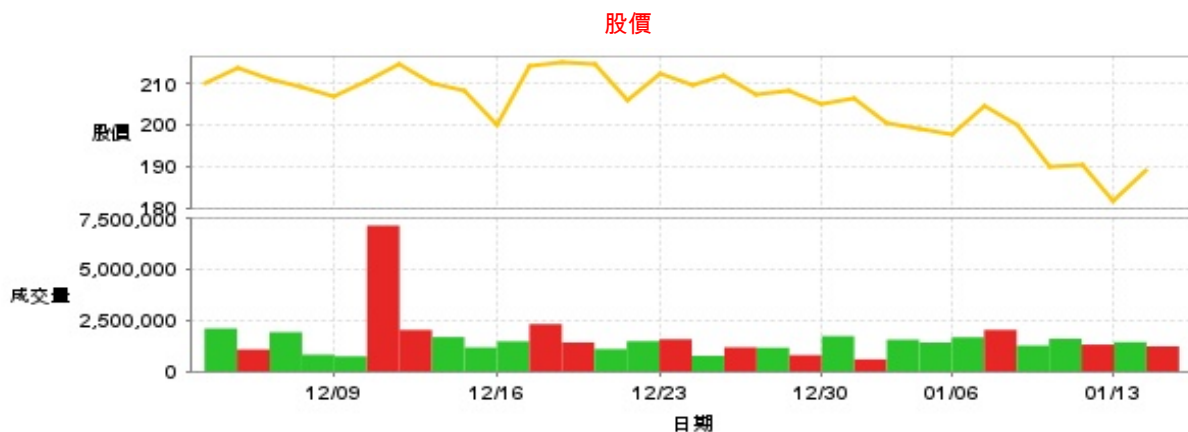
189.0 ▲ 7.5 最高190.5 | 最低180.0

【+/-/X表示漲/跌/不比價】

## 公司基本資料

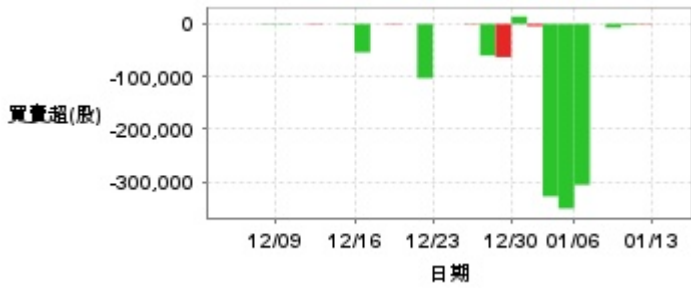
公司名稱	志聖工業股份有限公司
公司發言人	吳晏城
公司網址	www.csun.com.tw
實收資本額	新台幣 1,567,553,480
主要經營業務	印刷電路板業製程設備：光阻製程設備、光固化/曝光製程設備.. 平面顯示器業製程設備：TFT Array / Cell /CF/TFT-LCM製程設備.. 半導體業 & 太陽光電業製程設備：晶圓表面清潔電漿處理設備..
上市日期	2001/09/17
產業類別	電子零組件業

## 股價資訊

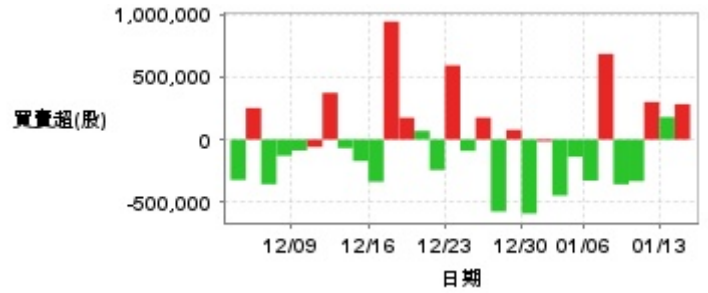


日期	收盤價	成交股數	日期	收盤價	成交股數	日期	收盤價	成交股數
1/14	189.0	1,232,256	12/30	205.0	1,732,242	12/16	200.0	1,474,409
1/13	181.5	1,436,588	12/27	208.0	799,631	12/13	208.0	1,175,563
1/10	190.5	1,314,945	12/26	207.5	1,161,955	12/12	210.0	1,685,044
1/9	190.0	1,599,916	12/25	212.0	1,181,011	12/11	214.5	2,032,739
1/8	200.0	1,268,928	12/24	209.5	765,679	12/10	210.5	7,146,077
1/7	204.5	2,036,685	12/23	212.5	1,576,466	12/9	207.0	740,783
1/6	197.5	1,673,935	12/20	206.0	1,482,674	12/6	209.0	820,603
1/3	199.0	1,415,760	12/19	214.5	1,097,505	12/5	211.0	1,924,739
1/2	200.5	1,557,308	12/18	215.0	1,420,348	12/4	213.5	1,076,085
12/31	206.5	592,839	12/17	214.0	2,319,982	12/3	210.0	2,105,098

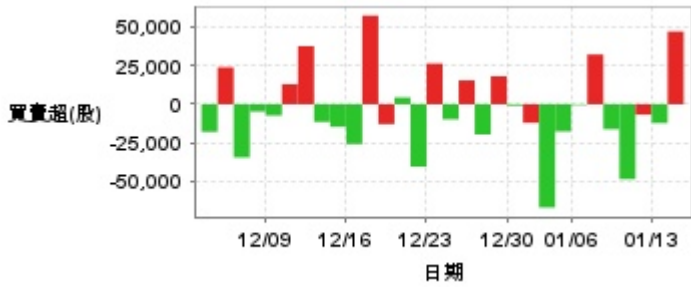
投信買賣超



外資及陸資買賣超

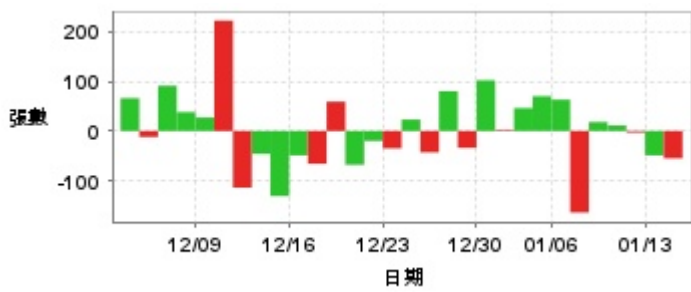


自營商買賣超

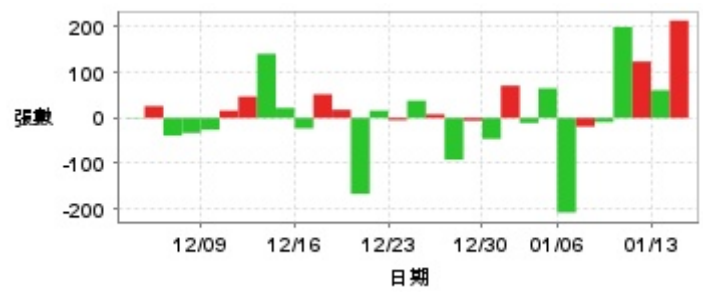


日期	投信買(+)/賣(-)超	自營商買(+)/賣(-)超	外資及陸資買(+)/賣(-)超	日期	投信買(+)/賣(-)超	自營商買(+)/賣(-)超	外資及陸資買(+)/賣(-)超
1/14	0	+47,070	+283,000	12/23	0	+26,324	+593,117
1/13	0	-12,196	+179,000	12/20	-103,000	-40,385	-244,369
1/10	-1,000	-6,723	+300,000	12/19	0	+4,381	+69,033
1/9	-2,000	-48,486	-334,000	12/18	+1,000	-12,847	+174,233
1/8	-7,000	-16,155	-358,999	12/17	0	+57,344	+943,757
1/7	0	+32,183	+685,000	12/16	-54,000	-25,742	-338,700
1/6	-306,000	-482	-328,934	12/13	-1,000	-14,621	-172,753
1/3	-351,000	-17,601	-139,000	12/12	0	-11,426	-68,716
1/2	-328,000	-66,813	-448,894	12/11	-1,000	+37,603	+373,546
12/31	-4,000	-12,018	-14,714	12/10	0	+12,984	-59,824
12/30	+14,000	-889	-593,000	12/9	-1,000	-7,299	-87,871
12/27	-63,000	+18,103	+77,023	12/6	-1,000	-4,726	-130,147
12/26	-60,000	-19,533	-576,887	12/5	0	-34,415	-358,345
12/25	-1,000	+15,451	+175,005	12/4	0	+23,906	+252,000
12/24	0	-9,757	-91,265	12/3	0	-17,854	-324,000

融資



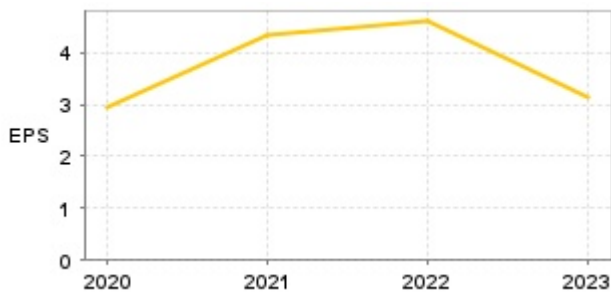
融券



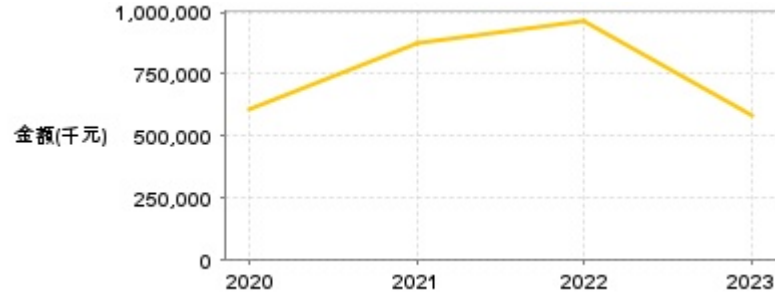
日期	融資張數	融券張數	日期	融資張數	融券張數	日期	融資張數	融券張數
1/14	-55	+214	12/30	+102	-46	12/16	-49	-23
1/13	-49	+61	12/27	-34	-6	12/13	-131	+22
1/10	-3	+124	12/26	+80	-92	12/12	-46	+141
1/9	+11	+200	12/25	-43	+8	12/11	-114	+47
1/8	+18	-9	12/24	+23	+38	12/10	+222	+16
1/7	-164	-19	12/23	-35	-5	12/9	+27	-26
1/6	+63	-208	12/20	-20	+16	12/6	+38	-33
1/3	+70	+65	12/19	-68	-167	12/5	+91	-39
1/2	+46	-11	12/18	+59	+18	12/4	-12	+26
12/31	+2	+71	12/17	-66	+52	12/3	+66	+1

## 公司財務資訊彙整

每股盈餘

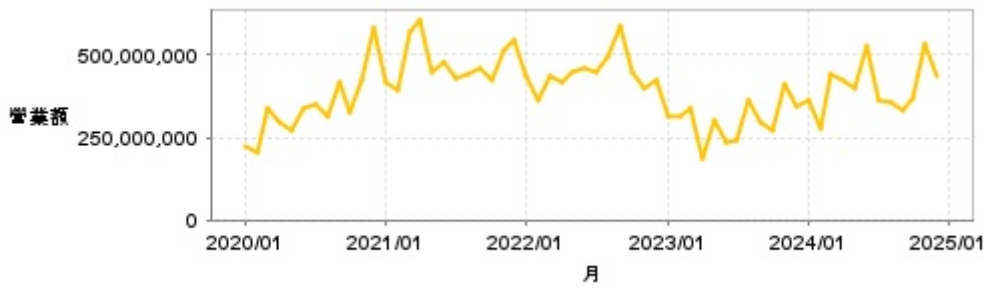


繼續營業單位稅前淨利



年度	第一季		半年度		前三季		全年度	
	每股盈餘	繼續營業單位稅前淨利(千元)	每股盈餘	繼續營業單位稅前淨利(千元)	每股盈餘	繼續營業單位稅前淨利(千元)	每股盈餘	繼續營業單位稅前淨利(千元)
2024年	1.15	240,859	2.40	481,941	3.50	679,710	-	-
2023年	0.83	146,699	1.32	233,248	2.40	432,070	3.12	584,032
2022年	1.03	205,966	2.27	470,253	3.72	768,451	4.59	960,765
2021年	1.01	208,709	2.26	452,223	3.24	670,962	4.35	874,972
2020年	0.56	101,658	1.13	226,234	2.01	400,188	2.94	605,851

月營收



月	營收	月	營收	月	營收	月	營收	月	營收
2024/12	433,661,000	2023/12	342,041,000	2022/12	426,541,000	2021/12	543,294,000	2020/12	581,074,000
2024/11	530,573,000	2023/11	412,285,000	2022/11	398,755,000	2021/11	512,851,000	2020/11	425,652,000
2024/10	371,439,000	2023/10	271,078,000	2022/10	447,984,000	2021/10	423,710,000	2020/10	329,218,000
2024/09	333,203,000	2023/09	297,884,000	2022/09	589,232,000	2021/09	457,603,000	2020/09	419,251,000
2024/08	357,300,000	2023/08	363,330,000	2022/08	497,632,000	2021/08	444,021,000	2020/08	312,561,000
2024/07	363,067,000	2023/07	243,647,000	2022/07	447,143,000	2021/07	427,063,000	2020/07	348,974,000
2024/06	526,154,000	2023/06	237,086,000	2022/06	458,127,000	2021/06	476,589,000	2020/06	339,563,000
2024/05	397,364,000	2023/05	302,563,000	2022/05	445,504,000	2021/05	445,171,000	2020/05	268,926,000
2024/04	425,821,000	2023/04	189,033,000	2022/04	416,519,000	2021/04	609,269,000	2020/04	293,200,000
2024/03	440,993,000	2023/03	340,039,000	2022/03	438,364,000	2021/03	572,326,000	2020/03	336,387,000
2024/02	276,478,000	2023/02	315,132,000	2022/02	364,783,000	2021/02	391,166,000	2020/02	206,381,000
2024/01	362,549,000	2023/01	311,683,000	2022/01	436,393,000	2021/01	420,206,000	2020/01	224,620,000

本益比



日期	本益比	日期	本益比	日期	本益比
1/14	44.79	12/30	48.58	12/16	47.39
1/13	43.01	12/27	49.29	12/13	49.29
1/10	45.14	12/26	49.17	12/12	49.76
1/9	45.02	12/25	50.24	12/11	50.83
1/8	47.39	12/24	49.64	12/10	49.88
1/7	48.46	12/23	50.36	12/9	49.05
1/6	46.80	12/20	48.82	12/6	49.53
1/3	47.16	12/19	50.83	12/5	50.00
1/2	47.51	12/18	50.95	12/4	50.59
12/31	48.93	12/17	50.71	12/3	49.76

## 重大訊息

(詳細請參考 [MOPS 網站](#))

主旨	發表時間
▶公告本公司113年Q4累計合併稅後自結損益	2025/01/13 17:25:27
▶公告本公司董事會決議解除經理人競業禁止之限制案	2025/01/10 17:29:41
▶公告本公司第11次買回庫藏股期間屆滿及執行情形	2024/12/31 16:23:08
▶公告本公司庫藏股轉讓員工認股基準日	2024/12/17 18:00:13
▶補充公告本公司取得新北市林口區土地估價報告	2024/12/06 19:03:08

## 配股配息

股利年度	股東會日期	期別	現金股利(元/股)	盈餘配股(元/股)
112	-	112	3.00000	0.00000
111	-	111	3.60000	0.00000
110	2022/06/09	110	3.01416	0.30142
109	2021/05/25	109	2.51204	0.20096