

其他電子業

74.1 ▲ 1.5 最高74.1 | 最低 72.3 【+/-/X表示漲/跌/不比價】

公司基本資料

公司名稱	盟立自動化股份有限公司
公司發言人	林芳毅
公司網址	http://www.mirle.com.tw
實收資本額	新台幣 2,045,312,260
主要經營業務	設計.開發.生產.製造及銷售下列產品:自動化設備系統及其零組件, 電腦 控制設備及系統,醫療器材及其自動化生產設備,立體停車設備, 前項產品 工程之規劃.安裝, 技術諮詢顧問,維修及租賃
上市日期	2001/09/17
產業類別	其他電子業

股價資訊



日期	收盤價	成交股數	日期	收盤價	成交股數	日期	收盤價	成交股數
1/14	74.1	2,913,223	12/30	82.0	10,266,010	12/16	77.8	8,601,873
1/13	72.6	5,279,141	12/27	83.2	11,960,801	12/13	74.9	5,162,262
1/10	75.2	3,872,598	12/26	85.0	24,485,217	12/12	76.9	5,451,983
1/9	75.4	9,831,029	12/25	88.8	50,470,705	12/11	74.5	3,326,561
1/8	80.6	7,478,626	12/24	85.8	54,288,063	12/10	73.1	2,001,507
1/7	82.2	11,227,004	12/23	83.5	33,929,960	12/9	74.3	1,449,381
1/6	81.8	8,713,765	12/20	79.4	26,706,613	12/6	75.2	2,650,298
1/3	82.7	12,860,832	12/19	79.1	5,459,724	12/5	76.2	3,759,251
1/2	81.8	11,580,357	12/18	79.0	6,173,575	12/4	77.7	2,452,856
12/31	83.8	10,266,842	12/17	78.6	14,638,029	12/3	78.0	3,411,101

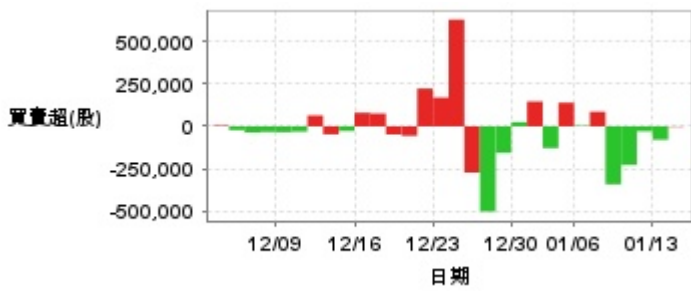
投信買賣超



外資及陸資買賣超

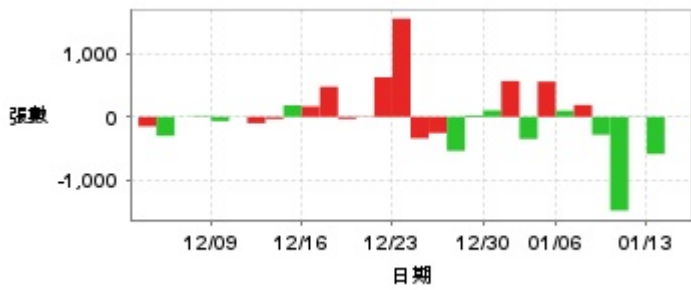


自營商買賣超

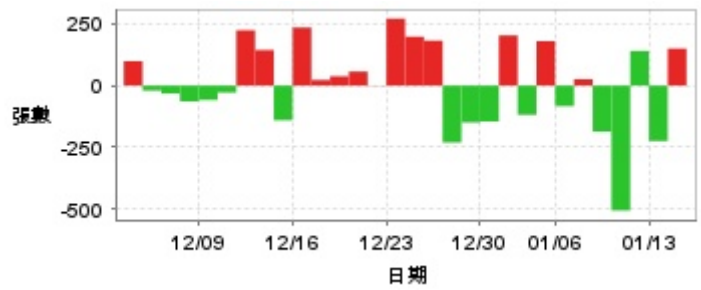


日期	投信買(+)/賣(-)超	自營商買(+)/賣(-)超	外資及陸資買(+)/賣(-)超	日期	投信買(+)/賣(-)超	自營商買(+)/賣(-)超	外資及陸資買(+)/賣(-)超
1/14	0	-2,801	-208,000	12/23	0	+170,312	+2,839,410
1/13	0	-79,166	+110,982	12/20	-9,000	+223,604	+30,793
1/10	0	-29,342	-25,109	12/19	-9,000	-55,942	+368,000
1/9	0	-228,649	-1,263,010	12/18	+2,000	-47,918	+816,000
1/8	0	-342,371	-43,164	12/17	0	+75,905	-1,919,900
1/7	0	+86,340	+446,000	12/16	0	+80,258	+1,558,948
1/6	0	+4,195	-2,007,010	12/13	0	-27,631	-694,000
1/3	0	+139,544	-156,000	12/12	0	-47,112	+1,072,538
1/2	0	-128,406	-1,332,200	12/11	0	+64,476	+810,257
12/31	0	+147,087	-1,264,800	12/10	0	-31,323	-304,987
12/30	0	+25,351	-2,513,990	12/9	0	-34,510	+38,017
12/27	0	-156,853	+138,500	12/6	0	-33,064	+11,000
12/26	0	-503,350	-1,019,490	12/5	0	-36,337	-553,000
12/25	0	-272,988	+7,552,850	12/4	0	-22,000	+438,882
12/24	0	+630,694	+670,750	12/3	0	+5,000	+1,017,949

融資



融券



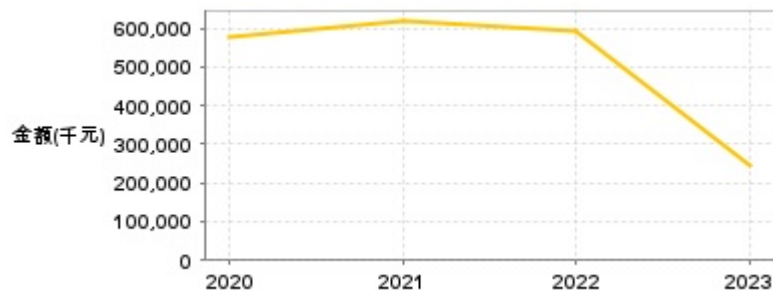
日期	融資張數	融券張數	日期	融資張數	融券張數	日期	融資張數	融券張數
1/14	+1	+150	12/30	+103	-145	12/16	+166	+235
1/13	-592	-224	12/27	+24	-149	12/13	+183	-140
1/10	-5	+140	12/26	-541	-230	12/12	-33	+144
1/9	-1,491	-505	12/25	-257	+182	12/11	-102	+224
1/8	-285	-186	12/24	-342	+198	12/10	+2	-28
1/7	+188	+26	12/23	+1,563	+271	12/9	-68	-58
1/6	+98	-83	12/20	+630	+1	12/6	+11	-64
1/3	+561	+180	12/19	-6	+57	12/5	-2	-32
1/2	-352	-118	12/18	-32	+38	12/4	-302	-20
12/31	+570	+203	12/17	+479	+23	12/3	-151	+99

公司財務資訊彙整

每股盈餘

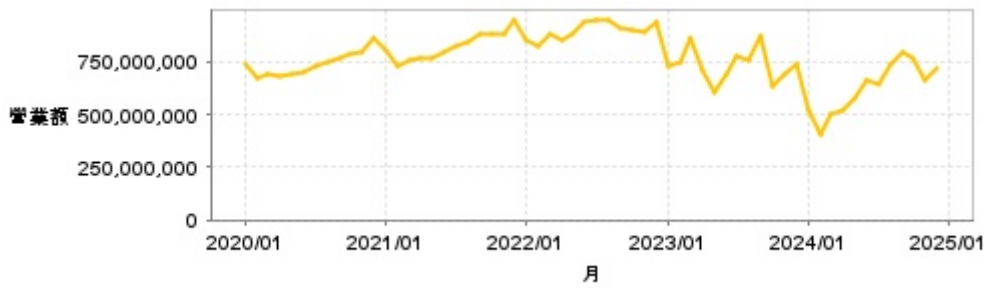


繼續營業單位稅前淨利



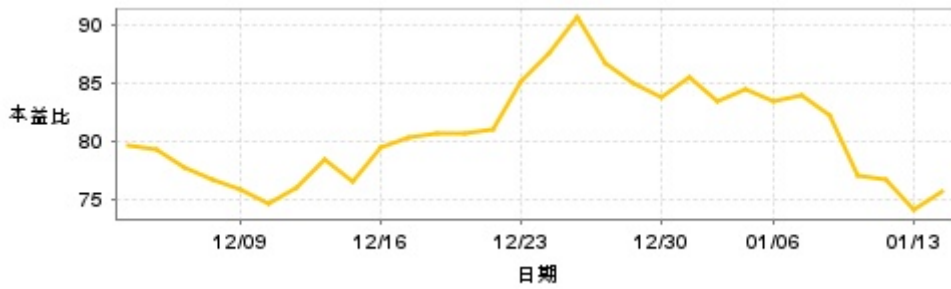
年度	第一季		半年度		前三季		全年度	
	每股盈餘	繼續營業單位稅前淨利(千元)	每股盈餘	繼續營業單位稅前淨利(千元)	每股盈餘	繼續營業單位稅前淨利(千元)	每股盈餘	繼續營業單位稅前淨利(千元)
2024年	0.06	5,762	0.13	26,264	0.23	44,292	-	-
2023年	0.05	15,689	0.13	31,780	0.14	52,446	0.89	244,030
2022年	0.85	183,754	1.79	403,907	2.49	564,034	2.63	594,300
2021年	0.72	165,274	1.33	302,158	2.15	499,117	2.70	616,600
2020年	0.72	164,669	1.43	326,908	2.09	446,443	2.63	577,773

月營收



月	營收	月	營收	月	營收	月	營收	月	營收
2024/12	717,591,000	2023/12	738,807,000	2022/12	933,611,000	2021/12	950,074,000	2020/12	860,412,000
2024/11	662,481,000	2023/11	692,078,000	2022/11	890,710,000	2021/11	882,933,000	2020/11	795,173,000
2024/10	762,807,000	2023/10	633,450,000	2022/10	901,764,000	2021/10	877,726,000	2020/10	781,217,000
2024/09	796,115,000	2023/09	871,034,000	2022/09	909,378,000	2021/09	877,079,000	2020/09	769,531,000
2024/08	741,661,000	2023/08	757,990,000	2022/08	951,871,000	2021/08	840,176,000	2020/08	747,973,000
2024/07	647,548,000	2023/07	775,165,000	2022/07	951,112,000	2021/07	820,165,000	2020/07	724,335,000
2024/06	658,546,000	2023/06	686,483,000	2022/06	936,392,000	2021/06	795,271,000	2020/06	699,544,000
2024/05	576,565,000	2023/05	603,668,000	2022/05	882,664,000	2021/05	764,535,000	2020/05	691,736,000
2024/04	521,488,000	2023/04	710,714,000	2022/04	855,138,000	2021/04	768,132,000	2020/04	682,953,000
2024/03	503,381,000	2023/03	862,333,000	2022/03	883,522,000	2021/03	755,086,000	2020/03	686,878,000
2024/02	409,354,000	2023/02	749,463,000	2022/02	823,507,000	2021/02	728,763,000	2020/02	672,658,000
2024/01	518,261,000	2023/01	731,558,000	2022/01	849,347,000	2021/01	801,463,000	2020/01	737,885,000

本益比



日期	本益比	日期	本益比	日期	本益比
1/14	75.61	12/30	83.67	12/16	79.39
1/13	74.08	12/27	84.90	12/13	76.43
1/10	76.73	12/26	86.73	12/12	78.47
1/9	76.94	12/25	90.61	12/11	76.02
1/8	82.24	12/24	87.55	12/10	74.59
1/7	83.88	12/23	85.20	12/9	75.82
1/6	83.47	12/20	81.02	12/6	76.73
1/3	84.39	12/19	80.71	12/5	77.76
1/2	83.47	12/18	80.61	12/4	79.29
12/31	85.51	12/17	80.20	12/3	79.59

重大訊息

(詳細請參考 [MOPS](#) 網站)

主旨	發表時間
▶依公開發行公司資金貸與及背書保證處理準則第二十五條第一項 第三款及第四款規定公告	2024/12/26 16:37:31
▶公告本公司受邀參加中信證券舉辦之線上法人說明會	2024/12/11 15:27:17
▶公告113年第3季財務報告董事會召開日期	2024/10/30 15:52:24
▶本公司113年現金增資發行普通股案催繳公告	2024/10/08 15:21:40
▶更正本公司113年度第二季合併財報附註部份資訊	2024/10/04 17:14:29

配股配息

股利年度	股東會日期	期別	現金股利(元/股)	盈餘配股(元/股)
112	-	112	0.50000	0.00000
111	-	111	1.80000	0.00000
110	-	110	2.20000	0.00000
109	2021/06/11	109	2.00000	0.00000