

電子零組件業

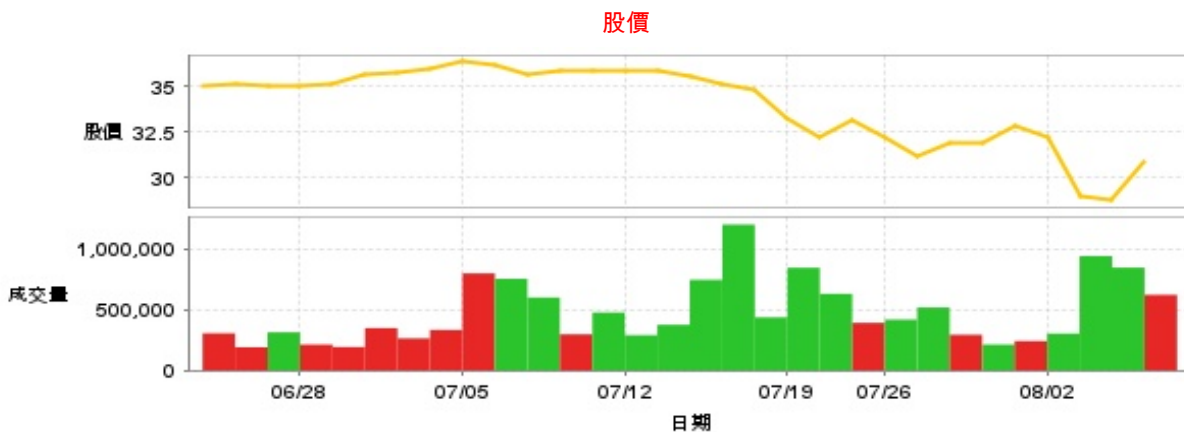
30.85 ▲ 2.15 最高30.85 | 最低  
28.7

【+/-/X表示漲/跌/不比價】

## 公司基本資料

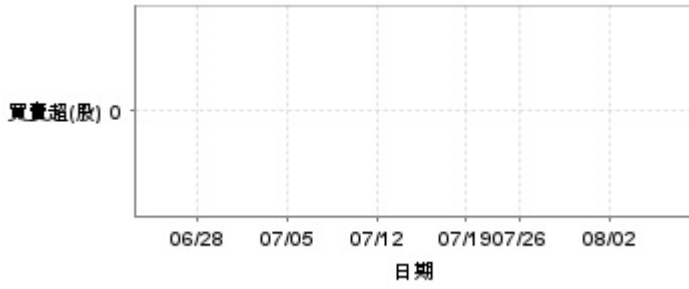
公司名稱	台灣良得電子股份有限公司
公司發言人	江文裕
公司網址	http://www.linetek.com.tw
實收資本額	新台幣 1,501,440,740
主要經營業務	電腦系統及電器類電源傳輸線組. 資訊週邊產品訊號連結線 通訊系統高效連接線組. 智能電動車充電線纜
上市日期	2001/09/17
產業類別	電子零組件業

## 股價資訊

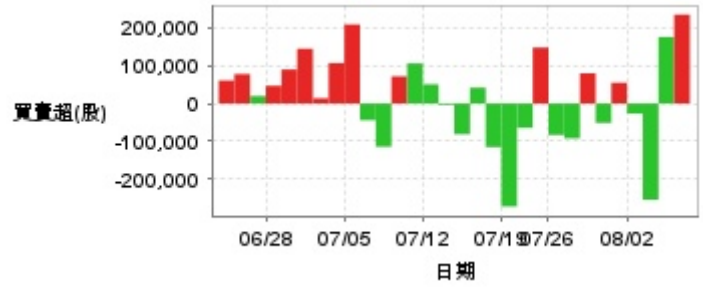


日期	收盤價	成交股數	日期	收盤價	成交股數	日期	收盤價	成交股數
8/7	30.85	623,938	7/22	32.25	632,478	7/8	36.2	756,404
8/6	28.7	848,341	7/19	33.3	847,379	7/5	36.4	801,192
8/5	29.0	943,708	7/18	34.85	438,088	7/4	35.95	334,326
8/2	32.2	304,125	7/17	35.15	1,203,933	7/3	35.75	264,543
8/1	32.85	242,596	7/16	35.6	748,007	7/2	35.65	349,726
7/31	31.9	213,784	7/15	35.85	376,689	7/1	35.15	193,680
7/30	31.9	294,536	7/12	35.85	291,139	6/28	35.05	213,742
7/29	31.15	519,461	7/11	35.9	478,513	6/27	35.0	314,733
7/26	32.25	419,668	7/10	35.9	298,205	6/26	35.2	191,575
7/23	33.2	392,763	7/9	35.65	602,208	6/25	35.05	306,533

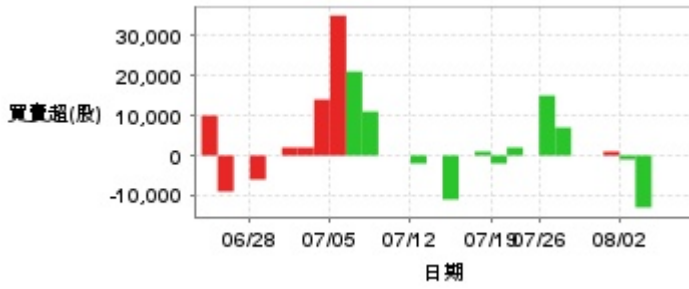
投信買賣超



外資及陸資買賣超



自營商買賣超

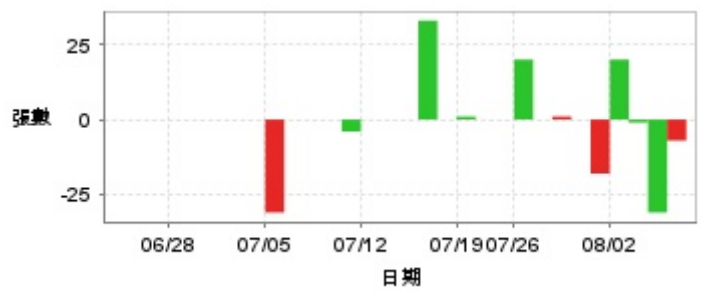


日期	投信買(+)/賣(-)超	自營商買(+)/賣(-)超	外資及陸資買(+)/賣(-)超	日期	投信買(+)/賣(-)超	自營商買(+)/賣(-)超	外資及陸資買(+)/賣(-)超
8/7	0	0	+235,000	7/15	0	0	-3,360
8/6	0	0	+176,000	7/12	0	-2,000	+51,000
8/5	0	-13,000	-254,000	7/11	0	0	+106,000
8/2	0	-1,000	-26,610	7/10	0	0	+72,000
8/1	0	+1,000	+55,000	7/9	0	+11,000	-114,060
7/31	0	0	-51,080	7/8	0	+21,000	-44,000
7/30	0	0	+80,000	7/5	0	+35,000	+209,000
7/29	0	+7,000	-92,000	7/4	0	+14,000	+107,000
7/26	0	+15,000	-83,000	7/3	0	+2,000	+14,000
7/23	0	0	+148,000	7/2	0	+2,000	+145,000
7/22	0	+2,000	-64,000	7/1	0	0	+90,000
7/19	0	-2,000	-272,000	6/28	0	-6,000	+47,000
7/18	0	+1,000	-115,000	6/27	0	0	+20,000
7/17	0	0	+42,000	6/26	0	-9,000	+78,000
7/16	0	-11,000	-81,000	6/25	0	+10,000	+61,000

融資



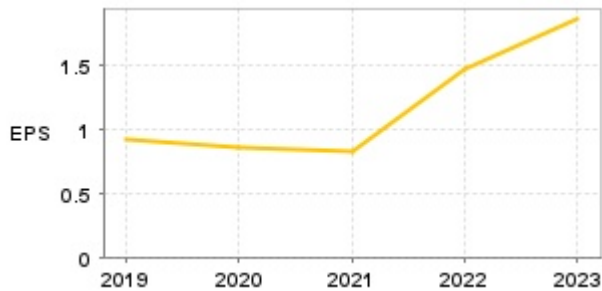
融券



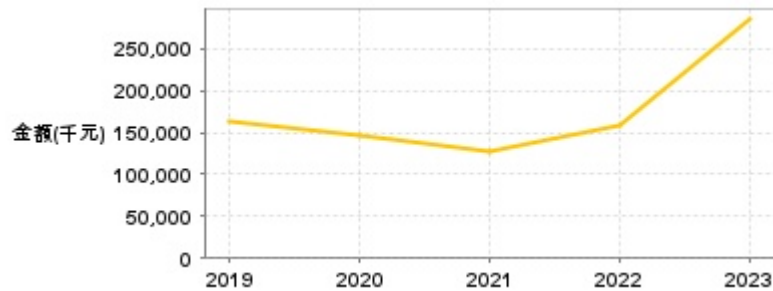
日期	融資張數	融券張數	日期	融資張數	融券張數	日期	融資張數	融券張數
8/7	-32	-7	7/22	-35	0	7/8	+56	0
8/6	-247	-31	7/19	+39	+1	7/5	+57	-31
8/5	-175	-1	7/18	-20	0	7/4	-72	0
8/2	-42	+20	7/17	-88	+33	7/3	+23	0
8/1	-77	-18	7/16	-97	0	7/2	-56	0
7/31	+5	0	7/15	+1	0	7/1	-68	0
7/30	-30	+1	7/12	-30	0	6/28	+20	0
7/29	-129	0	7/11	-79	-4	6/27	-19	0
7/26	-50	+20	7/10	-44	0	6/26	+45	0
7/23	-33	0	7/9	-142	0	6/25	+10	0

## 公司財務資訊彙整

每股盈餘



繼續營業單位稅前淨利



年度	第一季		半年度		前三季		全年度	
	每股盈餘	繼續營業單位稅前淨利(千元)	每股盈餘	繼續營業單位稅前淨利(千元)	每股盈餘	繼續營業單位稅前淨利(千元)	每股盈餘	繼續營業單位稅前淨利(千元)
2024年	0.44	84,042	-	-	-	-	-	-
2023年	0.33	46,533	0.59	96,205	1.76	277,064	1.86	284,904
2022年	0.30	57,646	0.17	35,504	0.70	130,211	1.48	158,703
2021年	-0.30	-58,294	0.84	114,993	0.83	131,358	0.83	128,407
2020年	-0.23	-31,714	0.46	78,293	0.84	148,282	0.87	147,731
2019年	0.08	10,612	0.25	42,405	0.71	121,750	0.93	163,106

月營收



月	營收	月	營收	月	營收	月	營收	月	營收
2024/06	362,218,000	2023/06	278,849,000	2022/06	467,163,000	2021/06	408,170,000	2020/06	415,871,000
2024/05	371,875,000	2023/05	303,690,000	2022/05	409,188,000	2021/05	419,862,000	2020/05	461,434,000
2024/04	344,324,000	2023/04	296,451,000	2022/04	416,328,000	2021/04	449,291,000	2020/04	426,940,000
2024/03	323,863,000	2023/03	369,263,000	2022/03	418,839,000	2021/03	359,034,000	2020/03	300,324,000
2024/02	182,511,000	2023/02	316,063,000	2022/02	289,498,000	2021/02	282,308,000	2020/02	123,663,000
2024/01	307,235,000	2023/01	229,405,000	2022/01	450,104,000	2021/01	435,608,000	2020/01	270,066,000
2023/12	305,087,000	2022/12	401,102,000	2021/12	495,771,000	2020/12	439,516,000	2019/12	373,290,000
2023/11	380,278,000	2022/11	391,175,000	2021/11	477,569,000	2020/11	410,150,000	2019/11	428,926,000
2023/10	362,130,000	2022/10	357,001,000	2021/10	399,286,000	2020/10	406,609,000	2019/10	404,022,000
2023/09	378,619,000	2022/09	382,097,000	2021/09	385,886,000	2020/09	427,442,000	2019/09	454,594,000
2023/08	363,955,000	2022/08	386,064,000	2021/08	416,644,000	2020/08	404,414,000	2019/08	441,726,000
2023/07	337,401,000	2022/07	420,166,000	2021/07	393,545,000	2020/07	442,993,000	2019/07	407,545,000

本益比



日期	本益比	日期	本益比	日期	本益比
8/7	15.98	7/22	16.71	7/8	18.76
8/6	14.87	7/19	17.25	7/5	18.86
8/5	15.03	7/18	18.06	7/4	18.63
8/2	16.68	7/17	18.21	7/3	18.52
8/1	17.02	7/16	18.45	7/2	18.47
7/31	16.53	7/15	18.58	7/1	18.21
7/30	16.53	7/12	18.58	6/28	18.16
7/29	16.14	7/11	18.60	6/27	18.13
7/26	16.71	7/10	18.60	6/26	18.24
7/23	17.20	7/9	18.47	6/25	18.16

## 重大訊息

(詳細請參考 [MOPS 網站](#))

主旨	發表時間
▶代子公司公告接獲應訴通知書	2024/08/07 17:53:24
▶公告本公司113年第二季合併財務報告董事會召開日期	2024/08/01 17:57:09
▶公告本公司國內第四次無擔保轉換公司債轉換價格調整	2024/07/02 17:22:40
▶公告本公司董事長決議除息基準日(更正)	2024/06/20 17:40:39
▶公告本公司董事長決議除息基準日	2024/06/19 17:23:13

## 配股配息

股利年度	股東會日期	期別	現金股利(元/股)	盈餘配股(元/股)
112	2024/05/27	112	1.15000	0.00000
111	2023/06/16	111	0.30000	0.30000
110	2022/06/17	110	0.60000	0.00000
109	2021/06/17	109	0.80000	0.00000
108	2020/06/18	108	0.60000	0.00000