

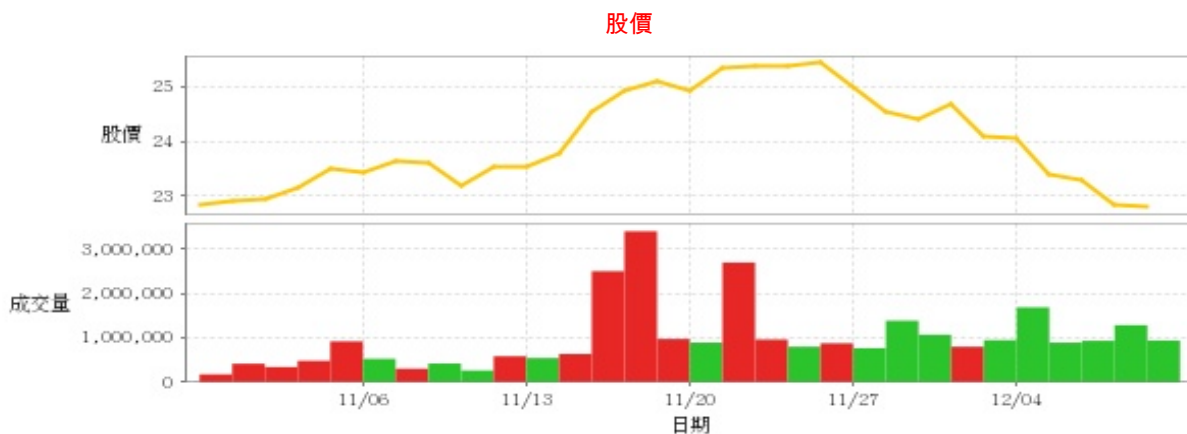
其他電子業

22.8 ▼ 0.05 最高23.15 | 最低22.8 【+/-/X表示漲/跌/不比價】

公司基本資料

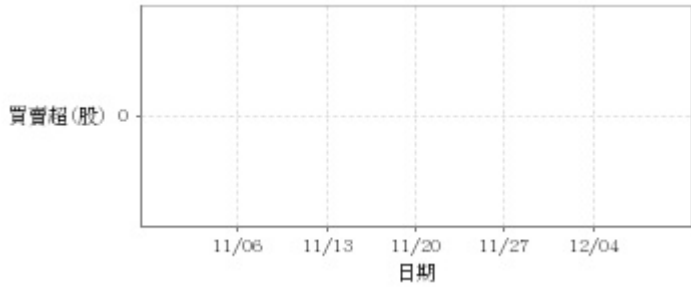
公司名稱	光群雷射科技股份有限公司
公司發言人	黃千鳳
公司網址	www.klasergroup.com
實收資本額	新台幣 1,693,030,340
主要經營業務	全像術及光電相關產品
上市日期	2001/09/17
產業類別	其他電子業

股價資訊



日期	收盤價	成交股數	日期	收盤價	成交股數	日期	收盤價	成交股數
12/8	22.8	944,961	11/24	25.45	880,947	11/10	23.55	588,549
12/7	22.85	1,291,688	11/23	25.4	804,188	11/9	23.2	267,430
12/6	23.3	937,340	11/22	25.4	965,617	11/8	23.6	424,416
12/5	23.4	895,014	11/21	25.35	2,703,104	11/7	23.65	307,345
12/4	24.05	1,691,814	11/20	24.95	896,189	11/6	23.45	530,687
12/1	24.1	953,178	11/17	25.1	978,707	11/3	23.5	924,337
11/30	24.7	803,842	11/16	24.95	3,408,273	11/2	23.15	485,301
11/29	24.4	1,073,930	11/15	24.55	2,507,988	11/1	22.95	346,067
11/28	24.55	1,391,076	11/14	23.8	640,386	10/31	22.9	419,566
11/27	25.0	771,178	11/13	23.55	548,067	10/30	22.85	180,847

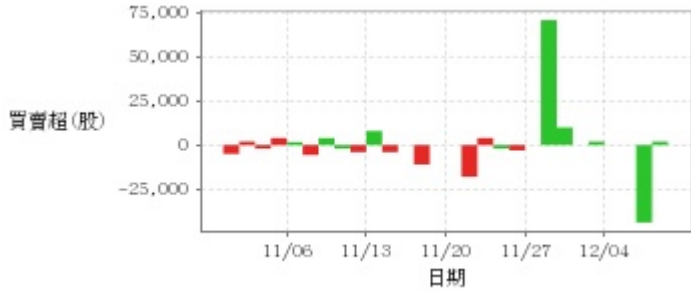
投信買賣超



外資及陸資買賣超



自營商買賣超

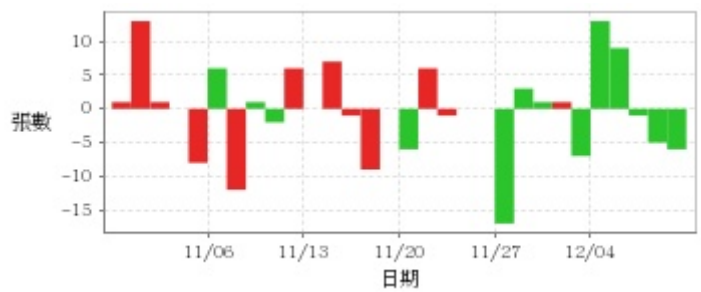


日期	投信買(+)/賣(-)超	自營商買(+)/賣(-)超	外資及陸資買(+) /賣(-)超	日期	投信買(+)/賣(-)超	自營商買(+)/賣(-)超	外資及陸資買(+) /賣(-)超
12/8	0	0	-81,000	11/17	0	0	+106,000
12/7	0	+2,000	+64,000	11/16	0	-11,000	+393,000
12/6	0	-44,000	+28,000	11/15	0	0	+557,000
12/5	0	0	-304,000	11/14	0	-4,000	+199,000
12/4	0	0	+109,000	11/13	0	+8,000	-80,000
12/1	0	+2,000	-23,000	11/10	0	-4,000	-2,000
11/30	0	0	+368,000	11/9	0	-2,000	+14,000
11/29	0	+10,000	+130,000	11/8	0	+4,000	-9,000
11/28	0	+71,000	+549,000	11/7	0	-5,658	-47,000
11/27	0	0	-2,882	11/6	0	+1,721	0
11/24	0	-3,000	+75,000	11/3	0	+4,000	+459,001
11/23	0	-2,000	+106,000	11/2	0	-2,000	+98,000
11/22	0	+4,000	+223,000	11/1	0	+2,000	+15,000
11/21	0	-18,000	+380,000	10/31	0	-5,000	+43,000
11/20	0	0	+134,000	10/30	0	0	+16,000

融資



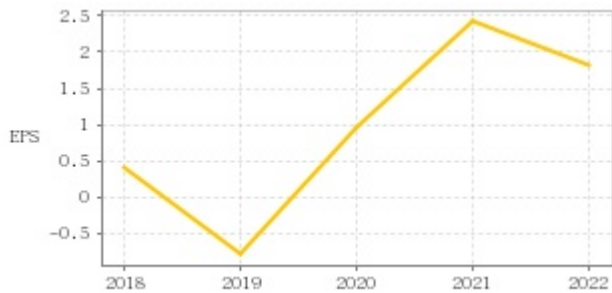
融券



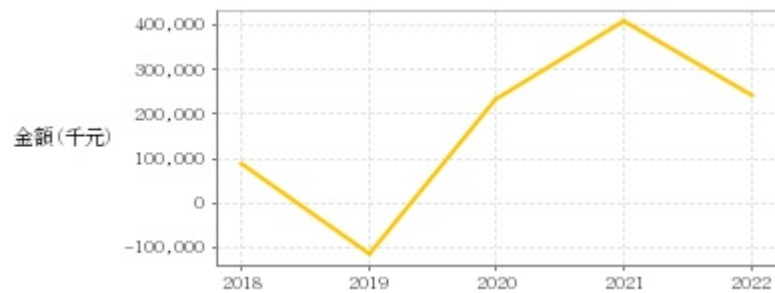
日期	融資張數	融券張數	日期	融資張數	融券張數	日期	融資張數	融券張數
12/8	+64	-6	11/24	+138	0	11/10	-18	+6
12/7	-83	-5	11/23	-344	0	11/9	+2	-2
12/6	-65	-1	11/22	+39	-1	11/8	+53	+1
12/5	+41	+9	11/21	+547	+6	11/7	-2	-12
12/4	+271	+13	11/20	+84	-6	11/6	+49	+6
12/1	+4	-7	11/17	+1	0	11/3	-34	-8
11/30	-256	+1	11/16	+922	-9	11/2	-46	0
11/29	+142	+1	11/15	+805	-1	11/1	+27	+1
11/28	+84	+3	11/14	-47	+7	10/31	+7	+13
11/27	-84	-17	11/13	+40	0	10/30	-2	+1

公司財務資訊彙整

每股盈餘



繼續營業單位稅前淨利



年度	第一季		半年度		前三季		全年度	
	每股盈餘	繼續營業單位稅前淨利(千元)	每股盈餘	繼續營業單位稅前淨利(千元)	每股盈餘	繼續營業單位稅前淨利(千元)	每股盈餘	繼續營業單位稅前淨利(千元)
2023年	0.34	25,347	0.57	16,547	0.83	47,403	-	-
2022年	0.54	104,916	1.00	156,548	1.43	141,629	1.82	243,212
2021年	0.75	147,732	1.55	313,739	2.37	431,328	2.42	409,070
2020年	0.02	3,695	0.31	61,608	0.70	157,191	0.96	232,101
2019年	0.04	9,779	0.17	29,155	0.30	67,006	-0.79	-115,392
2018年	0.08	18,345	0.16	20,034	0.33	63,600	0.41	86,999

月營收



月	營收	月	營收	月	營收	月	營收	月	營收
2023/10	477,280,000	2022/10	502,124,000	2021/10	529,201,000	2020/10	543,316,000	2019/10	432,882,000
2023/09	440,396,000	2022/09	541,550,000	2021/09	466,812,000	2020/09	504,961,000	2019/09	457,814,000
2023/08	481,665,000	2022/08	518,532,000	2021/08	518,321,000	2020/08	507,887,000	2019/08	519,027,000
2023/07	514,744,000	2022/07	511,005,000	2021/07	472,845,000	2020/07	488,735,000	2019/07	466,564,000
2023/06	499,284,000	2022/06	533,331,000	2021/06	493,535,000	2020/06	390,536,000	2019/06	384,567,000
2023/05	441,978,000	2022/05	562,492,000	2021/05	496,222,000	2020/05	411,162,000	2019/05	424,645,000
2023/04	438,458,000	2022/04	573,486,000	2021/04	538,401,000	2020/04	501,757,000	2019/04	393,259,000
2023/03	473,451,000	2022/03	590,944,000	2021/03	609,686,000	2020/03	478,830,000	2019/03	488,195,000
2023/02	412,427,000	2022/02	441,345,000	2021/02	366,646,000	2020/02	284,997,000	2019/02	355,037,000
2023/01	497,377,000	2022/01	602,942,000	2021/01	507,417,000	2020/01	396,253,000	2019/01	375,424,000
2022/12	508,148,000	2021/12	591,033,000	2020/12	446,524,000	2019/12	459,708,000	2018/12	466,776,000
2022/11	536,032,000	2021/11	556,170,000	2020/11	484,271,000	2019/11	442,707,000	2018/11	481,273,000

本益比



日期	本益比	日期	本益比	日期	本益比
12/8	20.54	11/24	22.93	11/10	17.71
12/7	20.59	11/23	22.88	11/9	17.44
12/6	20.99	11/22	22.88	11/8	17.74
12/5	21.08	11/21	22.84	11/7	17.78
12/4	21.67	11/20	22.48	11/6	17.63
12/1	21.71	11/17	22.61	11/3	17.67
11/30	22.25	11/16	22.48	11/2	17.41
11/29	21.98	11/15	22.12	11/1	17.26
11/28	22.12	11/14	21.44	10/31	17.22
11/27	22.52	11/13	21.22	10/30	17.18

重大訊息

(詳細請參考 [MOPS](#) 網站)

主旨	發表時間
▶ 發佈本公司112年10月份業績資料	2023/11/10 15:12:33
▶ 本公司國內第六次有擔保可轉換公司債轉換普通股	2023/11/10 17:34:12
▶ 公告本公司董事會通過112年前三季合併財務報告	2023/11/10 17:35:17
▶ 本公司第十三屆第三次董事會重要決議事項	2023/11/10 17:36:02
▶ 公告本公司董事會決議112年第三季不分派股利	2023/11/10 17:38:50

配股配息

股利年度	股東會日期	期別	現金股利(元/股)	盈餘配股(元/股)
112	-	Q3	0.00000	0.00000
112	-	Q2	0.00000	0.00000
112	-	Q1	0.00000	0.00000
111	-	Q4	1.50000	0.00000
111	-	Q3	0.00000	0.00000
111	-	Q2	0.30000	0.00000