

電子零組件業

26.95 ▲ 0.6 最高27.2 | 最低

【+/-/X表示漲/跌/不比價】

26.4

## 公司基本資料

公司名稱	建通精密工業股份有限公司
公司發言人	陳正澔
公司網址	http://www.gem.com.tw
實收資本額	新台幣 1,692,000,000
主要經營業務	精密電子產品及其零件、電器類機器之製造、加工 銅之原、廢料買賣、電鍍加工、煉銅 前述有關產品進出口貿易業務
上市日期	2001/09/17
產業類別	電子零組件業

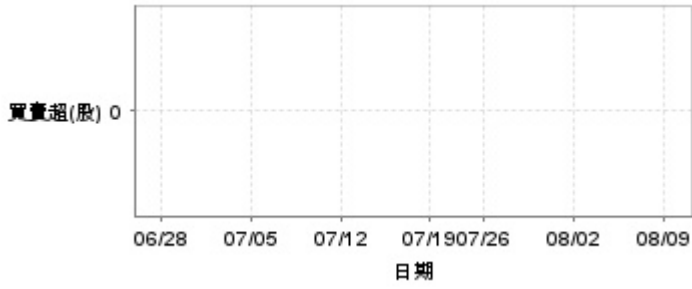
## 股價資訊

## 股價

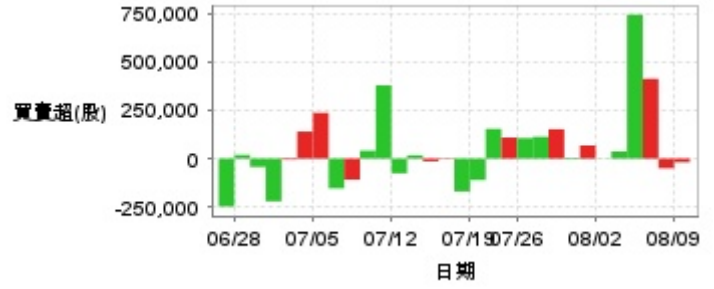


日期	收盤價	成交股數	日期	收盤價	成交股數	日期	收盤價	成交股數
8/9	26.95	318,239	7/26	29.1	472,466	7/10	32.8	510,747
8/8	26.35	454,010	7/23	29.95	345,690	7/9	33.4	663,058
8/7	26.1	959,788	7/22	29.2	581,882	7/8	32.95	694,058
8/6	23.75	1,891,635	7/19	29.6	912,139	7/5	33.45	720,248
8/5	25.3	851,208	7/18	30.5	554,163	7/4	32.8	639,844
8/2	28.1	500,399	7/17	31.2	309,027	7/3	32.45	481,006
8/1	29.25	270,553	7/16	30.95	517,855	7/2	32.35	736,949
7/31	28.25	355,866	7/15	30.8	713,521	7/1	33.05	473,763
7/30	28.8	401,756	7/12	31.5	607,411	6/28	33.2	1,021,642
7/29	28.0	785,511	7/11	31.75	2,227,505	6/27	33.7	856,597

投信買賣超



外資及陸資買賣超

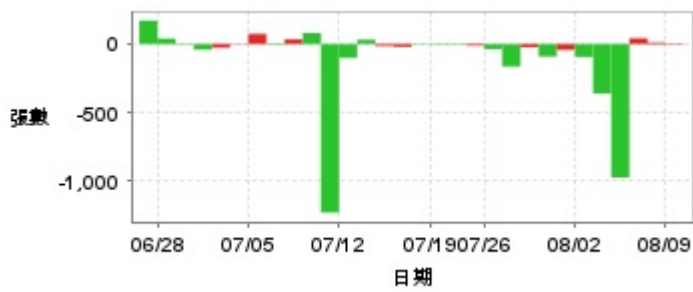


自營商買賣超



日期	投信買(+)/賣(-)超	自營商買(+)/賣(-)超	外資及陸資買(+)/賣(-)超	日期	投信買(+)/賣(-)超	自營商買(+)/賣(-)超	外資及陸資買(+)/賣(-)超
8/9	0	-16,001	-19,000	7/17	0	-5,321	+3,000
8/8	0	-7,344	-50,000	7/16	0	+4,841	-14,000
8/7	0	-18	+413,000	7/15	0	-4,420	+17,000
8/6	0	-3,191	+745,000	7/12	0	-1,692	-76,000
8/5	0	-3,439	+37,000	7/11	0	+21,940	+379,000
8/2	0	-10,429	-1,000	7/10	0	-185	+41,000
8/1	0	+16,700	+68,000	7/9	0	-4,173	-109,000
7/31	0	+2,670	+5,000	7/8	0	+3,630	-154,000
7/30	0	-4,735	+152,000	7/5	0	-3,236	+237,000
7/29	0	+5,016	+113,000	7/4	0	+2,051	+140,000
7/26	0	-8,703	+106,000	7/3	0	+3,901	-6,000
7/23	0	-1,218	+109,000	7/2	0	+977	-221,000
7/22	0	-730	+154,000	7/1	0	-16,864	-43,000
7/19	0	-560	-111,000	6/28	0	+2,822	+19,000
7/18	0	+247	-170,000	6/27	0	-2,001	-248,000

融資



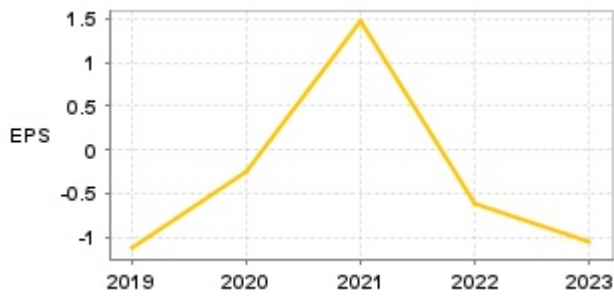
融券



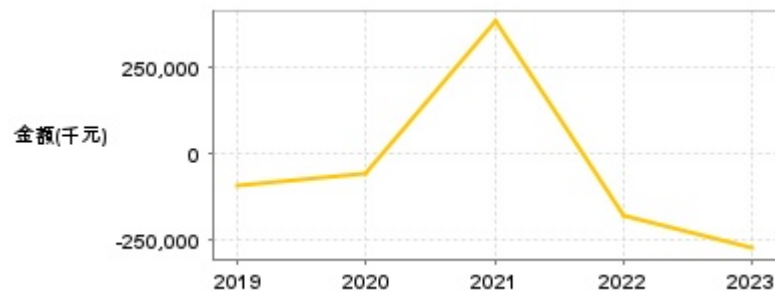
日期	融資張數	融券張數	日期	融資張數	融券張數	日期	融資張數	融券張數
8/9	-5	+2	7/26	-36	+8	7/10	+80	0
8/8	+11	+2	7/23	-11	+3	7/9	+34	0
8/7	+42	-1	7/22	+5	-2	7/8	-6	-2
8/6	-973	-4	7/19	+5	+3	7/5	+74	+6
8/5	-361	0	7/18	-4	+5	7/4	-3	+3
8/2	-94	-2	7/17	-20	-2	7/3	-27	0
8/1	-43	-4	7/16	-14	-6	7/2	-41	+2
7/31	-91	-1	7/15	+32	-1	7/1	-5	-1
7/30	-24	+5	7/12	-101	+1	6/28	+40	0
7/29	-164	0	7/11	-1,229	-2	6/27	+171	0

## 公司財務資訊彙整

每股盈餘

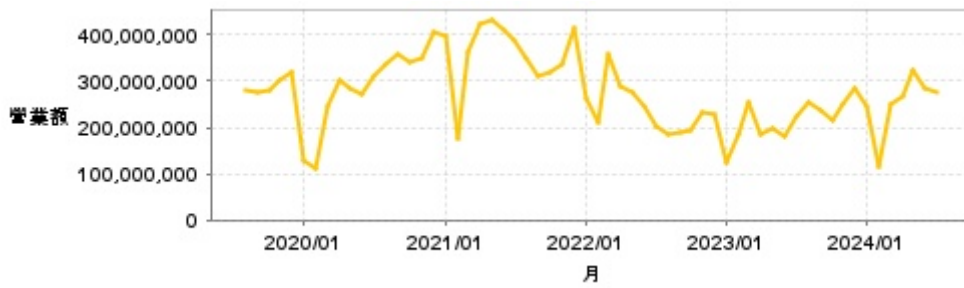


繼續營業單位稅前淨利



年度	第一季		半年度		前三季		全年度	
	每股盈餘	繼續營業單位稅前淨利(千元)	每股盈餘	繼續營業單位稅前淨利(千元)	每股盈餘	繼續營業單位稅前淨利(千元)	每股盈餘	繼續營業單位稅前淨利(千元)
2024年	-0.42	-75,675	-	-	-	-	-	-
2023年	-0.23	-65,637	-0.41	-123,275	-0.72	-194,211	-1.05	-274,858
2022年	0.03	9,979	0.02	1,407	-0.23	-67,529	-0.62	-177,797
2021年	0.34	78,106	0.89	241,479	1.28	349,325	1.47	383,057
2020年	-0.54	-135,039	-0.41	-98,452	-0.34	-72,615	-0.25	-55,819
2019年	-0.19	-42,678	-0.21	-29,851	-0.32	-58,234	-1.13	-90,206

### 月營收



月	營收	月	營收	月	營收	月	營收	月	營收
2024/07	277,246,000	2023/07	222,210,000	2022/07	203,088,000	2021/07	387,464,000	2020/07	309,635,000
2024/06	286,797,000	2023/06	181,959,000	2022/06	247,073,000	2021/06	408,658,000	2020/06	269,979,000
2024/05	323,450,000	2023/05	197,122,000	2022/05	274,847,000	2021/05	434,203,000	2020/05	286,206,000
2024/04	267,031,000	2023/04	183,738,000	2022/04	287,796,000	2021/04	424,145,000	2020/04	303,930,000
2024/03	250,419,000	2023/03	254,363,000	2022/03	358,214,000	2021/03	360,839,000	2020/03	246,544,000
2024/02	117,039,000	2023/02	185,157,000	2022/02	211,414,000	2021/02	176,694,000	2020/02	113,000,000
2024/01	245,593,000	2023/01	124,376,000	2022/01	264,388,000	2021/01	395,331,000	2020/01	129,554,000
2023/12	284,738,000	2022/12	226,525,000	2021/12	415,809,000	2020/12	404,388,000	2019/12	321,369,000
2023/11	251,388,000	2022/11	232,024,000	2021/11	337,723,000	2020/11	351,266,000	2019/11	301,162,000
2023/10	213,319,000	2022/10	194,426,000	2021/10	319,468,000	2020/10	342,959,000	2019/10	278,650,000
2023/09	237,142,000	2022/09	191,037,000	2021/09	310,820,000	2020/09	358,318,000	2019/09	276,020,000
2023/08	254,970,000	2022/08	184,507,000	2021/08	350,556,000	2020/08	338,607,000	2019/08	281,879,000

### 本益比



日期	本益比	日期	本益比	日期	本益比
8/9	0.00	7/26	0.00	7/10	0.00
8/8	0.00	7/23	0.00	7/9	0.00
8/7	0.00	7/22	0.00	7/8	0.00
8/6	0.00	7/19	0.00	7/5	0.00
8/5	0.00	7/18	0.00	7/4	0.00
8/2	0.00	7/17	0.00	7/3	0.00
8/1	0.00	7/16	0.00	7/2	0.00
7/31	0.00	7/15	0.00	7/1	0.00
7/30	0.00	7/12	0.00	6/28	0.00
7/29	0.00	7/11	0.00	6/27	0.00

## 重大訊息

(詳細請參考 [MOPS](#) 網站)

主旨	發表時間
▶公告本公司董事會通過113年第二季財務報告	2024/08/09 14:40:30
▶代重要子公司東莞建通電子五金有限公司 依「公開發行公司資金貸與及背書保證處理準則」第二十二條第一項第三款規定公告(更正公告)。	2024/07/17 17:09:27
▶代重要子公司東莞建通電子五金有限公司 依「公開發行公司資金貸與及背書保證處理準則」第二十二條第一項第三款規定公告。	2024/07/02 16:10:09
▶公告本公司新任執行長	2024/07/01 16:51:07
▶公告本公司新任執行長	2024/07/01 16:51:07

## 配股配息

股利年度	股東會日期	期別	現金股利(元/股)	盈餘配股(元/股)
112	2024/06/13	112	0.00000	0.00000
111	2023/06/15	111	0.00000	0.00000
110	2022/06/24	110	0.30000	0.00000
109	2021/06/23	109	0.00000	0.00000
108	2020/06/18	108	0.00000	0.00000