

其他電子業

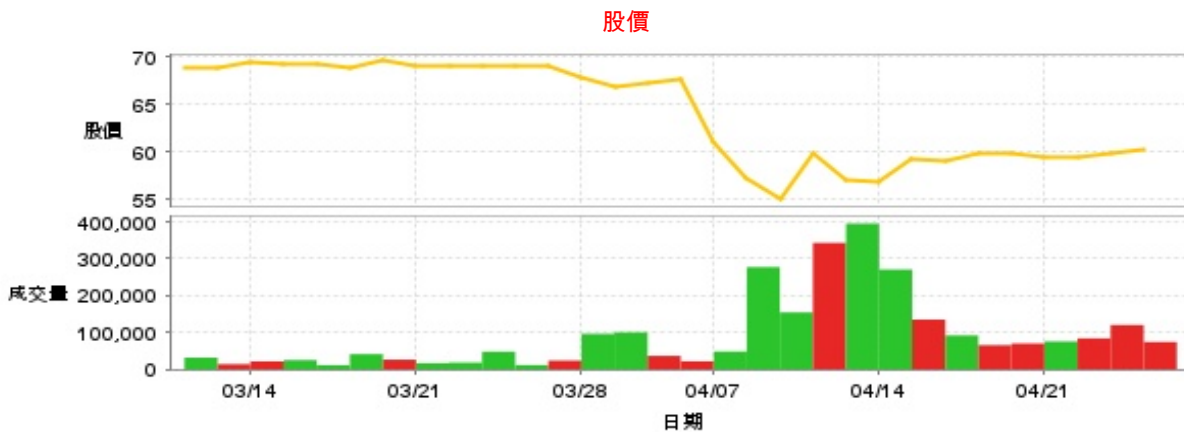
60.2 ▲ 0.3 最高60.2 | 最低
59.6

【+/-/X表示漲/跌/不比價】

公司基本資料

公司名稱	敦吉科技股份有限公司
公司發言人	陳良德
公司網址	www.audix.com
實收資本額	新台幣 1,055,956,150
主要經營業務	電子零組件之買賣 安全規格、電磁相容測試與驗證 精密模具及射出成型生產製造、車用電子零組件及電子零組件製造
上市日期	2001/09/17
產業類別	其他電子業

股價資訊



日期	收盤價	成交股數	日期	收盤價	成交股數	日期	收盤價	成交股數
4/24	60.2	74,557	4/10	59.8	343,064	3/25	69.0	48,092
4/23	59.9	120,505	4/9	55.0	154,577	3/24	69.0	18,551
4/22	59.5	84,356	4/8	57.3	277,361	3/21	69.1	16,827
4/21	59.4	75,836	4/7	61.0	48,650	3/20	69.6	26,482
4/18	59.9	70,377	4/2	67.7	22,238	3/19	68.8	41,432
4/17	59.8	65,896	4/1	67.3	36,793	3/18	69.3	11,602
4/16	59.1	92,166	3/31	66.9	100,727	3/17	69.3	25,387
4/15	59.2	135,197	3/28	67.8	96,561	3/14	69.5	22,023
4/14	56.9	270,963	3/27	69.1	24,122	3/13	68.9	14,373
4/11	57.0	395,391	3/26	69.0	11,868	3/12	68.8	32,031

投信買賣超



外資及陸資買賣超



自營商買賣超

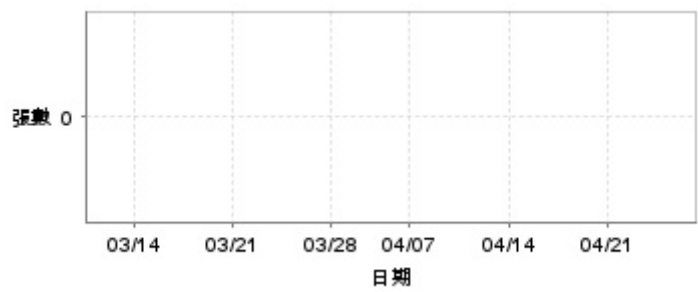


日期	投信買(+)/賣(-)超	自營商買(+)/賣(-)超	外資及陸資買(+)/賣(-)超	日期	投信買(+)/賣(-)超	自營商買(+)/賣(-)超	外資及陸資買(+)/賣(-)超
4/24	0	-6,477	+43,177	4/1	0	-2,039	-11,000
4/23	0	+4,641	+36,855	3/31	0	-3,014	+6,000
4/22	0	-7,120	+27,201	3/28	0	-3,428	-54,000
4/21	0	-412	+5,982	3/27	0	+995	-5,000
4/18	0	+1,000	+35,018	3/26	0	+2,000	+1,000
4/17	0	-201	+19,000	3/25	0	+1,854	-22,000
4/16	0	-2,161	-5,016	3/24	0	-415	0
4/15	0	+4,774	+61,016	3/21	0	-14	-10,000
4/14	0	-3,000	-26,001	3/20	0	+2,000	+11,000
4/11	0	-5,000	+33,000	3/19	0	+2,000	-11,000
4/10	0	0	+28,000	3/18	0	-2,000	+1,000
4/9	0	-3,000	-2,000	3/17	0	+866	-11,000
4/8	0	+15,258	-42,000	3/14	0	-1	-1,000
4/7	0	-219	0	3/13	0	-290	-4,000
4/2	0	-1,000	-9,000	3/12	0	-5,000	-6,397

融資



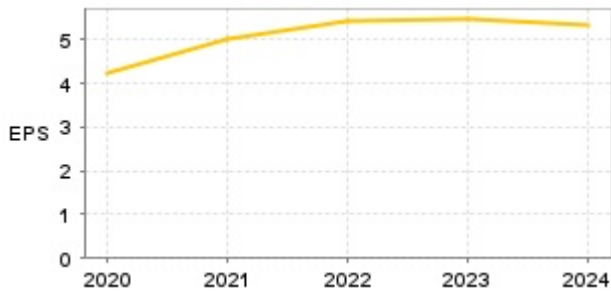
融券



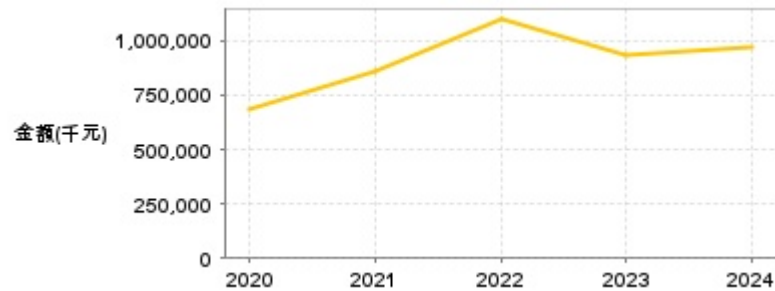
日期	融資張數	融券張數	日期	融資張數	融券張數	日期	融資張數	融券張數
4/24	+1	0	4/10	+5	0	3/25	0	0
4/23	+5	0	4/9	+2	0	3/24	0	0
4/22	-1	0	4/8	+4	0	3/21	0	0
4/21	-2	0	4/7	-1	0	3/20	0	0
4/18	-2	0	4/2	0	0	3/19	0	0
4/17	+3	0	4/1	+4	0	3/18	0	0
4/16	-3	0	3/31	-16	0	3/17	+3	0
4/15	-4	0	3/28	+10	0	3/14	0	0
4/14	-3	0	3/27	0	0	3/13	0	0
4/11	+10	0	3/26	-1	0	3/12	0	0

公司財務資訊彙整

每股盈餘

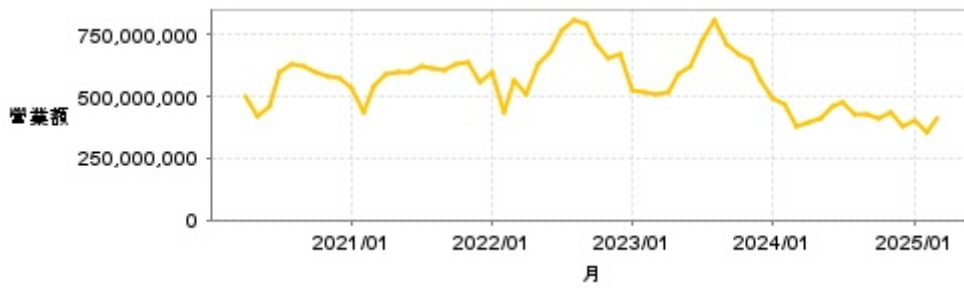


繼續營業單位稅前淨利



年度	第一季		半年度		前三季		全年度	
	每股盈餘	繼續營業單位稅前淨利(千元)	每股盈餘	繼續營業單位稅前淨利(千元)	每股盈餘	繼續營業單位稅前淨利(千元)	每股盈餘	繼續營業單位稅前淨利(千元)
2024年	1.44	203,518	2.92	442,786	4.22	730,065	5.32	971,909
2023年	1.12	151,822	2.32	337,485	3.98	647,625	5.46	930,496
2022年	1.11	168,257	2.35	364,172	4.53	798,961	5.43	1,097,493
2021年	1.18	182,267	2.49	384,928	4.17	679,184	5.01	865,233
2020年	0.77	111,074	1.73	249,093	3.25	473,585	4.25	684,778

月營收



月	營收	月	營收	月	營收	月	營收	月	營收
2025/03	413,850,000	2024/03	380,335,000	2023/03	513,698,000	2022/03	563,783,000	2021/03	542,981,000
2025/02	351,658,000	2024/02	466,778,000	2023/02	515,831,000	2022/02	436,550,000	2021/02	438,743,000
2025/01	406,304,000	2024/01	494,335,000	2023/01	522,641,000	2022/01	599,682,000	2021/01	534,523,000
2024/12	382,671,000	2023/12	564,358,000	2022/12	671,359,000	2021/12	562,764,000	2020/12	573,182,000
2024/11	433,111,000	2023/11	649,968,000	2022/11	658,898,000	2021/11	637,743,000	2020/11	581,800,000
2024/10	408,914,000	2023/10	671,291,000	2022/10	714,950,000	2021/10	630,258,000	2020/10	597,301,000
2024/09	425,481,000	2023/09	713,875,000	2022/09	798,310,000	2021/09	603,691,000	2020/09	623,455,000
2024/08	427,678,000	2023/08	813,271,000	2022/08	814,858,000	2021/08	612,134,000	2020/08	635,483,000
2024/07	477,729,000	2023/07	726,815,000	2022/07	766,310,000	2021/07	626,641,000	2020/07	602,003,000
2024/06	464,499,000	2023/06	621,045,000	2022/06	683,735,000	2021/06	602,353,000	2020/06	457,616,000
2024/05	412,171,000	2023/05	590,784,000	2022/05	631,727,000	2021/05	601,991,000	2020/05	419,422,000
2024/04	395,071,000	2023/04	516,579,000	2022/04	513,181,000	2021/04	593,108,000	2020/04	504,836,000

本益比



日期	本益比	日期	本益比	日期	本益比
4/24	11.32	4/10	11.24	3/25	12.97
4/23	11.26	4/9	10.34	3/24	12.97
4/22	11.18	4/8	10.77	3/21	12.99
4/21	11.17	4/7	11.47	3/20	13.08
4/18	11.26	4/2	12.73	3/19	12.93
4/17	11.24	4/1	12.65	3/18	13.03
4/16	11.11	3/31	12.58	3/17	13.03
4/15	11.13	3/28	12.74	3/14	13.06
4/14	10.70	3/27	12.99	3/13	12.09
4/11	10.71	3/26	12.97	3/12	12.07

重大訊息

(詳細請參考 [MOPS](#) 網站)

主旨	發表時間
▶公告本公司114年第1季自結合併損益資訊	2025/04/16 14:46:11
▶更正本公司113年度個體及合併財務報告資金貸與他人及 iXBRL申報資訊，此更正對財務報告損益並無影響	2025/04/02 14:40:49
▶本公司董事會決議召開民國114年股東常會	2025/03/06 14:32:08
▶本公司董事會決議股利分派	2025/03/06 14:40:34
▶公告本公司113年度合併財務報告業經董事會決議通過	2025/03/06 14:59:54

配股配息

股利年度	股東會日期	期別	現金股利(元/股)	盈餘配股(元/股)
113	-	113	4.00000	0.00000
112	-	112	4.00000	0.00000
111	-	111	3.80000	0.00000
110	-	110	2.50000	0.00000
109	-	109	2.30000	0.00000