

通信網路業

92.4 ▼ 1.0 最高93.5 | 最低 91.8

【+/-/X表示漲/跌/不比價】

公司基本資料

公司名稱	全新光電科技股份有限公司
公司發言人	蔣志青
公司網址	http://www.vpec.com.tw
實收資本額	新台幣 1,849,059,180
主要經營業務	CC01080電子零組件製造業。 F119010電子材料批發業。 ZZ99999除許可業務外，得經營法令非禁止或限制之業務。
上市日期	2002/01/24
產業類別	通信網路業

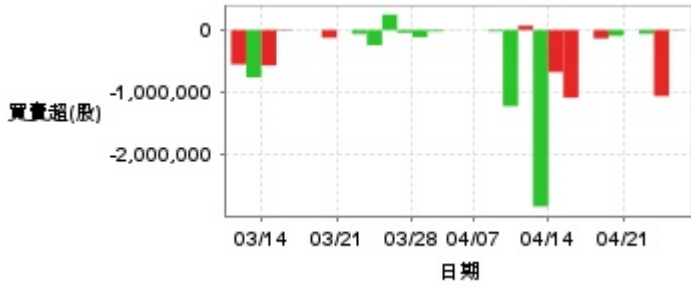
股價資訊

股價

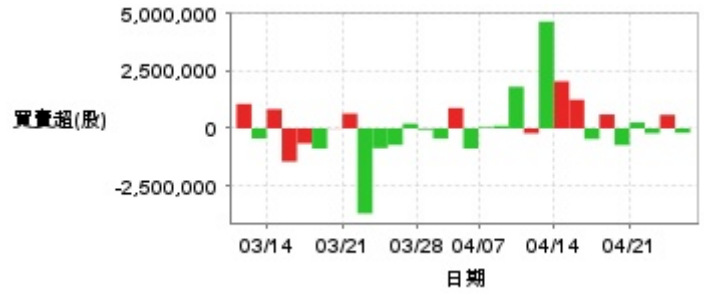


日期	收盤價	成交股數	日期	收盤價	成交股數	日期	收盤價	成交股數
4/24	92.4	2,623,020	4/10	92.7	5,691,045	3/25	132.0	4,384,156
4/23	93.4	5,529,570	4/9	84.3	7,104,882	3/24	135.0	9,939,471
4/22	88.7	3,833,065	4/8	93.6	910,968	3/21	139.5	10,418,192
4/21	90.7	3,479,746	4/7	104.0	168,523	3/20	131.5	1,861,894
4/18	93.7	3,025,895	4/2	115.5	5,532,132	3/19	129.5	2,223,901
4/17	95.5	5,259,544	4/1	118.5	2,910,606	3/18	134.5	3,454,298
4/16	94.5	7,561,869	3/31	113.5	6,628,083	3/17	130.5	5,522,363
4/15	98.2	21,384,503	3/28	126.0	3,296,625	3/14	129.5	3,573,607
4/14	97.0	10,998,664	3/27	130.5	1,630,764	3/13	126.5	4,434,097
4/11	88.2	14,151,120	3/26	131.5	2,648,967	3/12	131.5	3,207,342

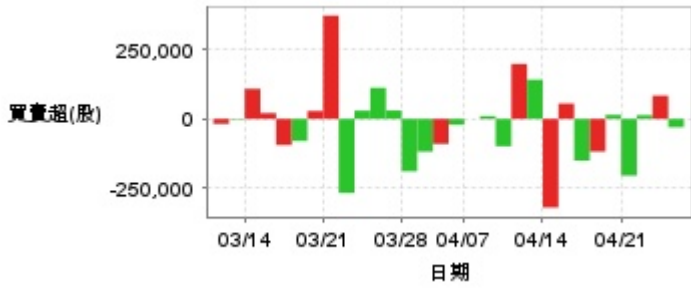
投信買賣超



外資及陸資買賣超



自營商買賣超

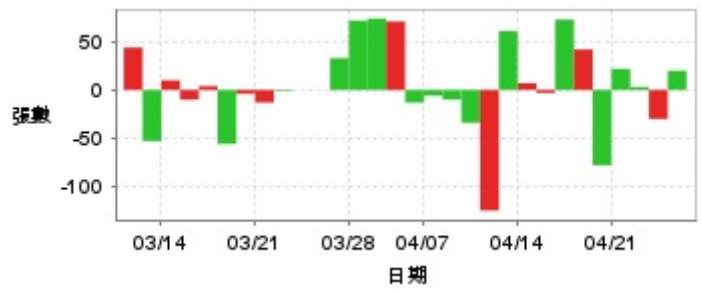


日期	投信買(+)/賣(-)超	自營商買(+)/賣(-)超	外資及陸資買(+)/賣(-)超	日期	投信買(+)/賣(-)超	自營商買(+)/賣(-)超	外資及陸資買(+)/賣(-)超
4/24	-9,000	-30,216	-196,495	4/1	-2,000	-90,529	+886,002
4/23	-1,061,000	+84,595	+587,934	3/31	-24,000	-118,594	-443,000
4/22	-60,000	+13,610	-214,056	3/28	-116,000	-190,015	-56,000
4/21	0	-205,618	+254,544	3/27	-43,000	+30,505	+205,000
4/18	-93,000	+14,607	-726,895	3/26	+248,000	+112,863	-721,800
4/17	-135,000	-118,317	+603,925	3/25	-242,000	+29,963	-859,000
4/16	-1,000	-151,056	-461,961	3/24	-63,000	-268,408	-3,696,000
4/15	-1,087,000	+55,847	+1,243,550	3/21	0	+374,563	+643,024
4/14	-675,000	-321,254	+2,043,355	3/20	-124,000	+28,831	-10,427
4/11	-2,836,000	+142,380	+4,634,207	3/19	0	-79,938	-879,966
4/10	+70,000	+199,295	-216,042	3/18	0	-94,781	-653,000
4/9	-1,224,000	-98,931	+1,806,214	3/17	+11,000	+21,240	-1,441,602
4/8	-23,000	+10,110	+109,000	3/14	-568,000	+109,116	+835,000
4/7	0	-42	+46,000	3/13	-760,000	-2,362	-440,000
4/2	0	-21,297	-877,498	3/12	-552,000	-17,932	+1,060,315

融資



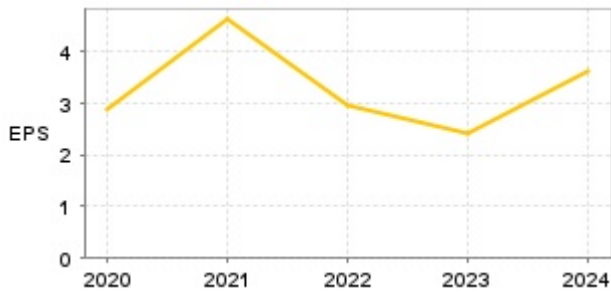
融券



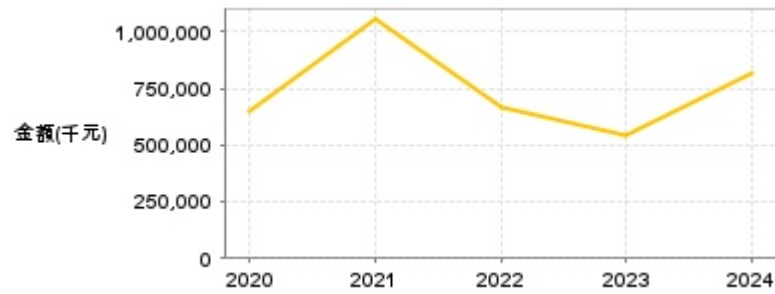
日期	融資張數	融券張數	日期	融資張數	融券張數	日期	融資張數	融券張數
4/24	+31	+20	4/10	+40	-125	3/25	-200	0
4/23	+503	-30	4/9	+887	-34	3/24	+1,021	-1
4/22	-49	+3	4/8	+32	-10	3/21	+179	-13
4/21	-44	+22	4/7	-252	-6	3/20	+30	-4
4/18	+106	-78	4/2	+277	-13	3/19	+140	-56
4/17	+29	+42	4/1	-244	+71	3/18	-115	+4
4/16	+62	+73	3/31	+21	+74	3/17	-130	-10
4/15	+472	-3	3/28	-182	+72	3/14	+35	+10
4/14	+139	+7	3/27	-56	+33	3/13	+240	-53
4/11	+76	+61	3/26	+49	0	3/12	-68	+44

公司財務資訊彙整

每股盈餘

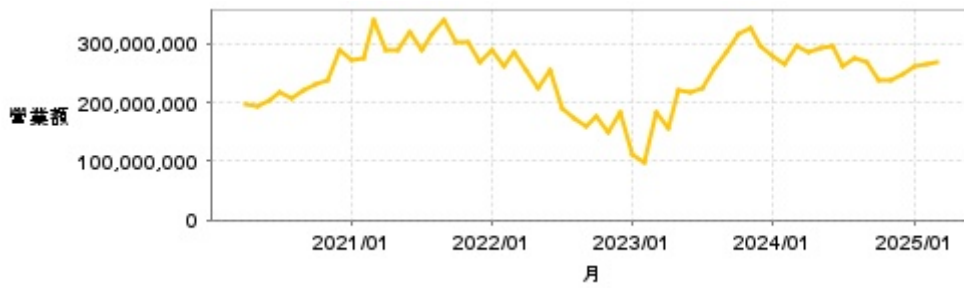


繼續營業單位稅前淨利



年度	第一季		半年度		前三季		全年度	
	每股盈餘	繼續營業單位稅前淨利(千元)	每股盈餘	繼續營業單位稅前淨利(千元)	每股盈餘	繼續營業單位稅前淨利(千元)	每股盈餘	繼續營業單位稅前淨利(千元)
2024年	1.04	241,533	2.13	472,281	2.91	653,663	3.63	817,674
2023年	0.06	15,123	0.64	126,601	1.42	306,195	2.43	541,722
2022年	1.18	272,427	2.17	483,789	2.75	616,737	2.95	667,483
2021年	1.22	282,737	2.44	546,218	3.59	811,211	4.62	1,052,677
2020年	0.76	176,654	1.48	323,608	2.09	465,011	2.88	647,303

月營收



月	營收	月	營收	月	營收	月	營收	月	營收
2025/03	266,842,000	2024/03	295,997,000	2023/03	184,177,000	2022/03	286,258,000	2021/03	341,623,000
2025/02	265,548,000	2024/02	263,703,000	2023/02	98,236,000	2022/02	262,538,000	2021/02	274,574,000
2025/01	261,272,000	2024/01	277,694,000	2023/01	112,004,000	2022/01	290,401,000	2021/01	273,020,000
2024/12	248,868,000	2023/12	294,549,000	2022/12	183,123,000	2021/12	269,763,000	2020/12	289,420,000
2024/11	237,339,000	2023/11	325,709,000	2022/11	147,708,000	2021/11	303,209,000	2020/11	238,210,000
2024/10	236,267,000	2023/10	316,680,000	2022/10	175,235,000	2021/10	302,871,000	2020/10	229,601,000
2024/09	269,294,000	2023/09	286,930,000	2022/09	158,239,000	2021/09	341,730,000	2020/09	220,135,000
2024/08	273,961,000	2023/08	257,156,000	2022/08	173,020,000	2021/08	315,199,000	2020/08	208,044,000
2024/07	262,493,000	2023/07	224,340,000	2022/07	190,831,000	2021/07	290,471,000	2020/07	216,211,000
2024/06	296,919,000	2023/06	216,453,000	2022/06	254,455,000	2021/06	318,661,000	2020/06	203,343,000
2024/05	291,927,000	2023/05	220,638,000	2022/05	225,721,000	2021/05	288,522,000	2020/05	193,321,000
2024/04	286,755,000	2023/04	157,232,000	2022/04	256,100,000	2021/04	288,878,000	2020/04	197,081,000

本益比



日期	本益比	日期	本益比	日期	本益比
4/24	25.45	4/10	25.54	3/25	36.36
4/23	25.73	4/9	23.22	3/24	37.19
4/22	24.44	4/8	25.79	3/21	38.43
4/21	24.99	4/7	28.65	3/20	36.23
4/18	25.81	4/2	31.82	3/19	35.67
4/17	26.31	4/1	32.64	3/18	37.05
4/16	26.03	3/31	31.27	3/17	35.95
4/15	27.05	3/28	34.71	3/14	35.67
4/14	26.72	3/27	35.95	3/13	34.85
4/11	24.30	3/26	36.23	3/12	36.23

重大訊息

(詳細請參考 [MOPS](#) 網站)

主旨	發表時間
▶公告本公司董事會通過114年第一季財務報告	2025/04/24 16:20:09
▶公告本公司114年第一季財務報告董事會預計召開日期 為114年4月24日	2025/04/16 14:44:05
▶公告本公司董事會決議買回本公司股份	2025/04/09 16:32:40
▶公告本公司董事會決議召集114年股東常會事宜 (新增 召集事由)	2025/04/09 16:34:06
▶公告本公司受邀參加BofA SECURITIES舉辦2025 Asia Tech Conference	2025/03/17 16:35:51

配股配息

股利年度	股東會日期	期別	現金股利(元/股)	盈餘配股(元/股)
113	2025/05/28	113	3.20000	0.00000
112	2024/05/30	112	2.20000	0.00000
111	2023/06/07	111	2.30000	0.00000
110	2022/06/08	110	4.00000	0.00000
109	2021/06/11	109	2.59000	0.00000