

半導體業

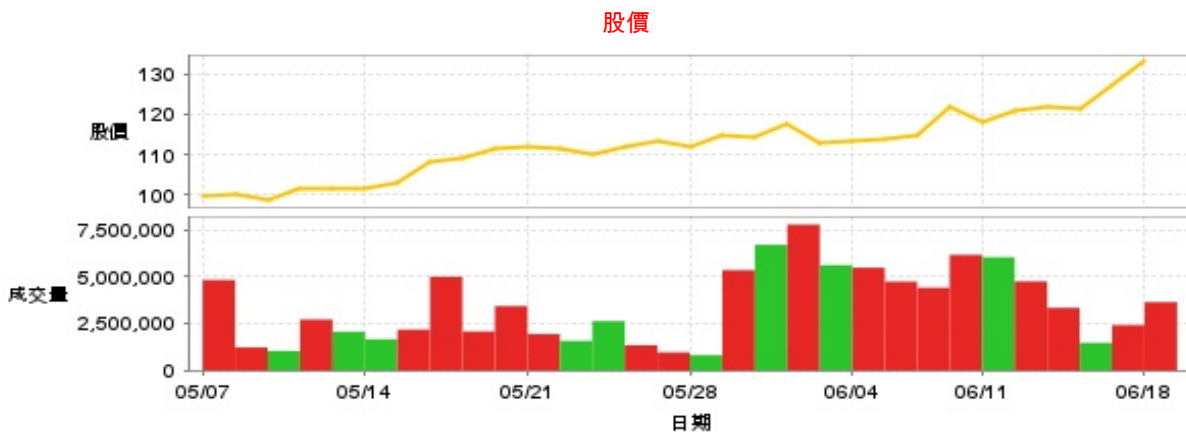
133.0 ▲ 6.0 最高134.5 | 最低
128.5

【+/-/X表示漲/跌/不比價】

公司基本資料

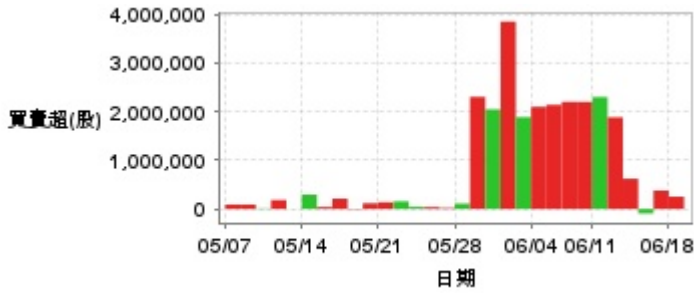
公司名稱	創見資訊股份有限公司
公司發言人	陳柏壽
公司網址	http://www.transcend-info.com
實收資本額	新台幣 4,298,676,750
主要經營業務	電腦等數位產品之記憶體擴充卡 電腦週邊產品
上市日期	2001/05/03
產業類別	半導體業

股價資訊

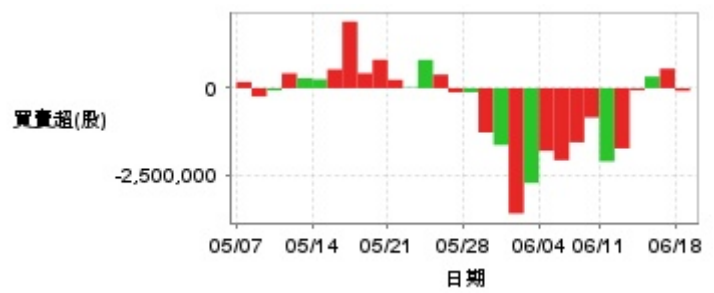


日期	收盤價	成交股數	日期	收盤價	成交股數	日期	收盤價	成交股數
6/18	133.0	3,637,520	6/3	113.0	5,606,591	5/20	111.5	3,427,833
6/17	127.0	2,411,303	5/31	117.5	7,765,295	5/17	109.0	2,076,356
6/14	121.5	1,473,428	5/30	114.5	6,685,254	5/16	108.0	4,988,994
6/13	122.0	3,334,447	5/29	115.0	5,340,454	5/15	103.0	2,172,909
6/12	121.0	4,739,152	5/28	112.0	810,715	5/14	101.5	1,663,024
6/11	118.0	6,026,282	5/27	113.5	962,601	5/13	101.5	2,065,264
6/7	122.0	6,152,700	5/24	112.0	1,343,148	5/10	101.5	2,711,262
6/6	115.0	4,403,022	5/23	110.0	2,624,215	5/9	98.6	1,033,875
6/5	114.0	4,727,426	5/22	111.5	1,574,233	5/8	100.0	1,225,725
6/4	113.5	5,468,087	5/21	112.0	1,936,184	5/7	99.7	4,815,636

投信買賣超



外資及陸資買賣超



自營商買賣超

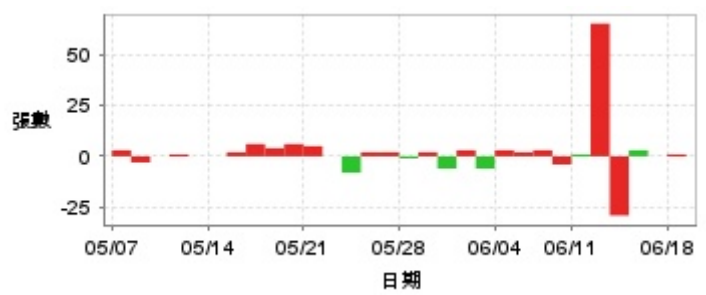


日期	投信買(+)/賣(-)超	自營商買(+)/賣(-)超	外資及陸資買(+)/賣(-)超	日期	投信買(+)/賣(-)超	自營商買(+)/賣(-)超	外資及陸資買(+)/賣(-)超
6/18	+253,000	+185,000	-76,350	5/27	+21,000	-1,000	-120,584
6/17	+380,000	+3,000	+566,850	5/24	+38,000	+32,000	+394,160
6/14	-93,000	+8,999	+336,000	5/23	+44,000	+12,000	+821,833
6/13	+622,000	-5,974	-55,310	5/22	+157,000	+11,247	+18,137
6/12	+1,884,000	-13,253	-1,741,768	5/21	+138,000	+3,000	+243,018
6/11	+2,300,000	-14,626	-2,120,213	5/20	+118,000	-6,188	+824,000
6/7	+2,200,000	+206,818	-848,000	5/17	-10,000	+15,465	+433,460
6/6	+2,201,000	-5,000	-1,566,050	5/16	+213,000	+1,023	+1,927,200
6/5	+2,140,000	+35,996	-2,083,427	5/15	+40,000	+72,000	+545,006
6/4	+2,100,000	-146,540	-1,812,221	5/14	+295,000	+11,000	+258,010
6/3	+1,887,000	+70,087	-2,743,000	5/13	+2,000	+35,000	+288,000
5/31	+3,850,000	-14,187	-3,627,428	5/10	+185,000	+5,825	+430,000
5/30	+2,048,000	-9,619	-1,646,000	5/9	+13,000	-9,877	-62,000
5/29	+2,304,000	+13,000	-1,280,000	5/8	+91,000	+9,854	-239,000
5/28	+111,000	-4,000	-117,000	5/7	+91,000	-8,473	+179,200

融資



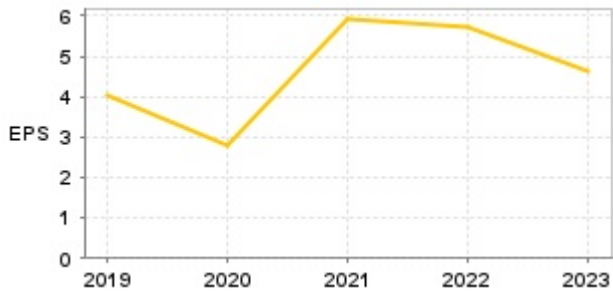
融券



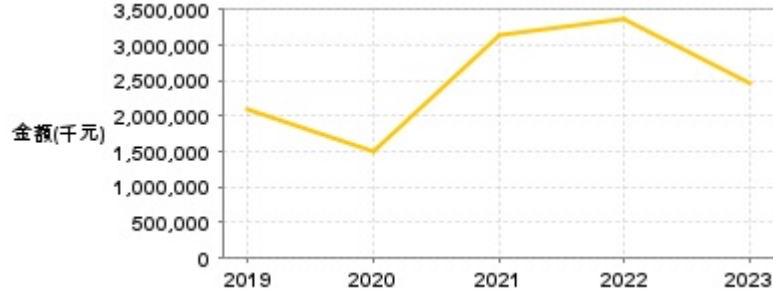
日期	融資張數	融券張數	日期	融資張數	融券張數	日期	融資張數	融券張數
6/18	+67	+1	6/3	+144	-6	5/20	-55	+6
6/17	+22	0	5/31	-360	+3	5/17	-33	+4
6/14	-106	+3	5/30	-108	-6	5/16	+98	+6
6/13	-40	-29	5/29	-34	+2	5/15	+77	+2
6/12	+5	+65	5/28	-23	-1	5/14	-32	0
6/11	-34	+1	5/27	+153	+2	5/13	+120	0
6/7	+183	-4	5/24	-12	+2	5/10	-41	+1
6/6	-120	+3	5/23	-36	-8	5/9	-6	0
6/5	-61	+2	5/22	+29	0	5/8	+48	-3
6/4	+9	+3	5/21	+4	+5	5/7	+107	+3

公司財務資訊彙整

每股盈餘

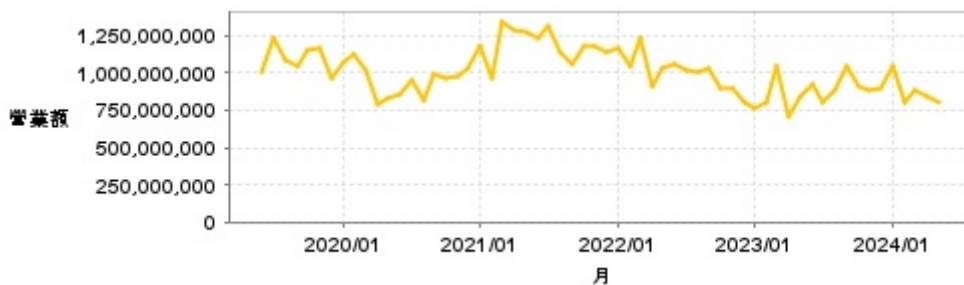


繼續營業單位稅前淨利



年度	第一季		半年度		前三季		全年度	
	每股盈餘	繼續營業單位稅前淨利(千元)	每股盈餘	繼續營業單位稅前淨利(千元)	每股盈餘	繼續營業單位稅前淨利(千元)	每股盈餘	繼續營業單位稅前淨利(千元)
2024年	1.88	985,648	-	-	-	-	-	-
2023年	0.54	289,465	1.47	846,810	3.40	1,820,795	4.63	2,470,834
2022年	1.82	981,585	4.49	2,662,652	5.61	3,285,262	5.72	3,356,277
2021年	1.30	661,803	3.22	1,678,251	4.77	2,508,106	5.90	3,128,654
2020年	1.08	579,858	1.70	905,727	2.17	1,154,815	2.79	1,502,381
2019年	0.85	462,739	1.85	993,852	3.09	1,660,974	4.01	2,089,743

月營收



月	營收	月	營收	月	營收	月	營收	月	營收
2024/05	798,531,000	2023/05	846,259,000	2022/05	1,031,705,000	2021/05	1,277,428,000	2020/05	831,925,000
2024/04	849,142,000	2023/04	704,162,000	2022/04	915,455,000	2021/04	1,289,337,000	2020/04	790,267,000
2024/03	884,588,000	2023/03	1,039,223,000	2022/03	1,231,553,000	2021/03	1,347,613,000	2020/03	1,021,927,000
2024/02	802,693,000	2023/02	804,016,000	2022/02	1,047,426,000	2021/02	969,446,000	2020/02	1,128,924,000
2024/01	1,045,005,000	2023/01	765,562,000	2022/01	1,170,657,000	2021/01	1,181,561,000	2020/01	1,069,559,000
2023/12	899,771,000	2022/12	797,434,000	2021/12	1,143,247,000	2020/12	1,034,741,000	2019/12	966,619,000
2023/11	877,974,000	2022/11	898,683,000	2021/11	1,179,063,000	2020/11	974,783,000	2019/11	1,166,340,000
2023/10	912,945,000	2022/10	903,895,000	2021/10	1,175,961,000	2020/10	966,152,000	2019/10	1,153,122,000
2023/09	1,041,420,000	2022/09	1,038,116,000	2021/09	1,061,642,000	2020/09	995,864,000	2019/09	1,044,795,000
2023/08	877,679,000	2022/08	1,003,703,000	2021/08	1,141,520,000	2020/08	811,792,000	2019/08	1,087,491,000
2023/07	808,006,000	2022/07	1,024,394,000	2021/07	1,320,580,000	2020/07	957,237,000	2019/07	1,233,991,000
2023/06	919,155,000	2022/06	1,059,329,000	2021/06	1,227,418,000	2020/06	863,526,000	2019/06	1,001,209,000

本益比



日期	本益比	日期	本益比	日期	本益比
6/18	22.28	6/3	18.93	5/20	18.68
6/17	21.27	5/31	19.68	5/17	18.26
6/14	20.35	5/30	19.18	5/16	18.09
6/13	20.44	5/29	19.26	5/15	17.25
6/12	20.27	5/28	18.76	5/14	17.00
6/11	19.77	5/27	19.01	5/13	17.00
6/7	20.44	5/24	18.76	5/10	17.00
6/6	19.26	5/23	18.43	5/9	21.30
6/5	19.10	5/22	18.68	5/8	21.60
6/4	19.01	5/21	18.76	5/7	21.53

重大訊息

(詳細請參考 [MOPS](#) 網站)

主旨	發表時間
▶係因本公司有價證券於集中交易市場達公布注意交易資訊標準，故公布相關財務業務等重大訊息，以利投資人區別瞭解。	2024/06/14 16:02:19
▶代孫公司創見資訊(香港)股份有限公司公告取得房產	2024/05/20 18:12:15
▶公告本公司董事會決議召開股東常會(新增議案)	2024/05/09 19:17:07
▶公告本公司董事會決議發行112年限制員工權利新股之增資基準日	2024/05/09 19:15:45
▶公告本公司董事會通過113年第一季合併財務報告	2024/05/09 18:52:25

配股配息

股利年度	股東會日期	期別	現金股利(元/股)	盈餘配股(元/股)
112	-	112	4.50000	0.00000
111	-	111	4.80000	0.00000
110	-	110	5.20000	0.00000
109	-	109	2.55000	0.00000
108	-	108	3.60000	0.00000