

半導體業

119.0 ▼ 8.5 最高124.0 | 最低
116.0

【+/-/X表示漲/跌/不比價】

公司基本資料

公司名稱	京元電子股份有限公司
公司發言人	趙敬堯
公司網址	www.kyec.com.tw
實收資本額	新台幣 12,227,450,650
主要經營業務	各種積體電路之設計.製造.測試.配件.加工.包裝.買賣業務 各種奔應機及其零配件之製造.加工.買賣業務 前各項產品之進出口貿易業務
上市日期	2001/05/09
產業類別	半導體業

股價資訊

股價



日期	收盤價	成交股數	日期	收盤價	成交股數	日期	收盤價	成交股數
7/18	119.0	41,993,348	7/4	119.5	33,950,977	6/20	112.0	47,500,966
7/17	127.5	48,404,017	7/3	117.5	40,177,837	6/19	109.0	57,383,993
7/16	129.0	38,224,166	7/2	111.5	56,616,776	6/18	104.5	44,412,540
7/15	128.5	26,511,147	7/1	116.5	29,207,953	6/17	99.5	54,649,815
7/12	127.5	35,402,158	6/28	119.0	24,058,477	6/14	95.9	39,973,115
7/11	131.0	28,612,081	6/27	120.0	24,958,448	6/13	94.7	40,268,085
7/10	135.0	35,741,831	6/26	118.0	57,772,849	6/12	87.7	9,659,592
7/9	131.5	86,304,381	6/25	117.5	47,176,235	6/11	87.4	21,991,099
7/8	133.0	44,623,539	6/24	115.0	82,539,709	6/7	88.9	10,732,666
7/5	121.0	16,208,085	6/21	112.0	38,761,860	6/6	89.4	11,799,323

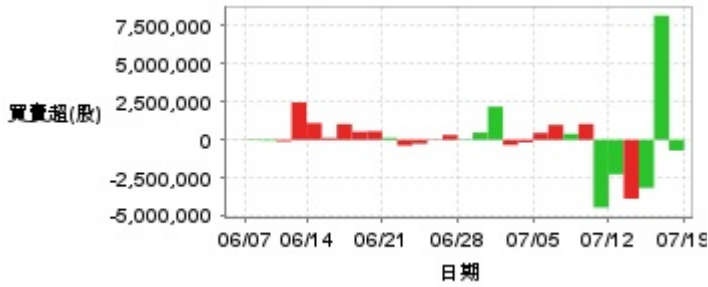
投信買賣超



外資及陸資買賣超



自營商買賣超



日期	投信買(+)/賣(-)超	自營商買(+)/賣(-)超	外資及陸資買(+)/賣(-)超	日期	投信買(+)/賣(-)超	自營商買(+)/賣(-)超	外資及陸資買(+)/賣(-)超
7/18	+1,737,414	-700,812	-5,846,894	6/27	+1,744,000	+316,285	+1,312,016
7/17	+1,714,959	+8,187,603	-7,095,110	6/26	+230,000	-35,773	+5,058,252
7/16	+2,712,000	-3,169,488	-4,755,980	6/25	+564,000	-254,320	+1,459,552
7/15	+593,479	-3,874,561	+2,631,254	6/24	+5,196,537	-379,261	+12,910,430
7/12	+4,331,437	-2,267,047	-7,850,074	6/21	-1,189,666	+127,023	+1,605,644
7/11	+115,000	-4,463,429	-2,835,549	6/20	-202,000	+562,803	+4,123,485
7/10	+1,352,000	+1,040,657	-4,584,990	6/19	-281,000	+532,642	+9,729,438
7/9	+6,458,000	+390,898	-9,198,385	6/18	+968,667	+1,034,980	+6,737,091
7/8	+143,000	+985,428	+4,205,380	6/17	+486,080	+127,454	-1,993,320
7/5	+282,000	+455,347	+2,964,956	6/14	+184,516	+1,100,752	+157,030
7/4	+3,503,000	-164,252	-230,180	6/13	-62,704	+2,465,311	+133,003
7/3	-996,103	-342,925	+10,578,953	6/12	-3,600,828	-106,119	+2,161,364
7/2	-13,905,000	+2,182,248	+4,762,250	6/11	-2,312,000	-65,747	-2,604,554
7/1	-3,348,000	+473,667	+1,542,756	6/7	-3,861,415	-44,544	+1,258,074
6/28	-3,393,000	-45,988	+2,394,371	6/6	-3,485,208	+9,027	+2,211,140

融資



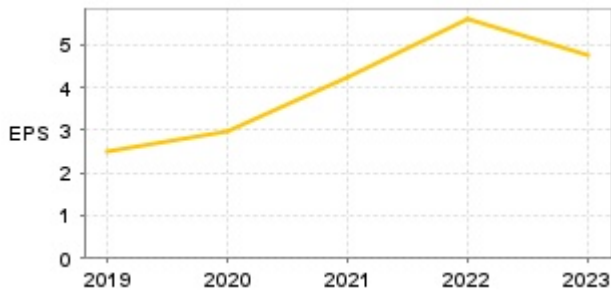
融券



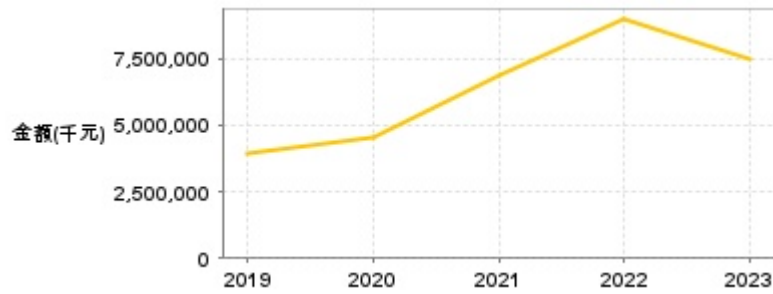
日期	融資張數	融券張數	日期	融資張數	融券張數	日期	融資張數	融券張數
7/18	-5,575	-47	7/4	-1,760	+35	6/20	-178	+43
7/17	+1,227	+56	7/3	-3,728	+154	6/19	-378	+195
7/16	+2,687	+157	7/2	+1,717	-270	6/18	-704	+79
7/15	+684	0	7/1	-1,597	-135	6/17	+8,679	+21
7/12	+2,710	0	6/28	-21	+80	6/14	+1,565	+14
7/11	+563	-3	6/27	-58	+61	6/13	+6,658	+65
7/10	+344	-359	6/26	-1,931	-12	6/12	-45	+8
7/9	-3,306	-112	6/25	-96	+172	6/11	-236	+14
7/8	+5,650	-70	6/24	+2,066	+92	6/7	+185	+2
7/5	-1,167	-31	6/21	+2,466	-92	6/6	-103	-1

公司財務資訊彙整

每股盈餘

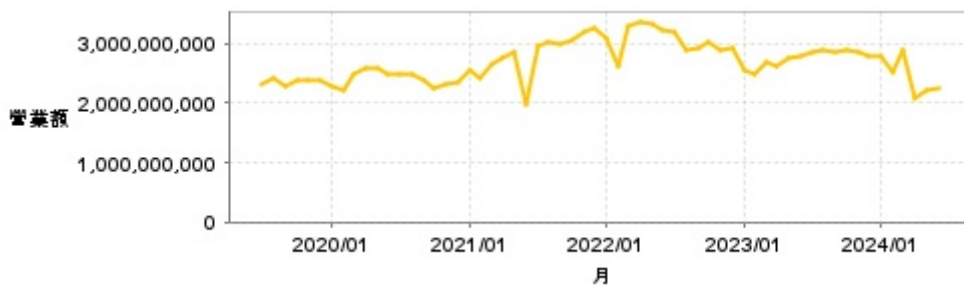


繼續營業單位稅前淨利



年度	第一季		半年度		前三季		全年度	
	每股盈餘	繼續營業單位稅前淨利(千元)	每股盈餘	繼續營業單位稅前淨利(千元)	每股盈餘	繼續營業單位稅前淨利(千元)	每股盈餘	繼續營業單位稅前淨利(千元)
2024年	1.12	1,801,625	-	-	-	-	-	-
2023年	0.97	1,581,172	2.24	3,329,811	3.49	5,353,699	4.78	7,483,919
2022年	1.49	2,377,620	3.14	5,002,042	4.36	6,981,842	5.59	8,966,026
2021年	0.94	1,504,295	1.64	2,630,931	2.89	4,625,148	4.23	6,855,247
2020年	0.73	1,165,834	1.62	2,619,537	2.41	3,874,493	2.97	4,543,655
2019年	0.31	483,605	0.80	1,255,025	1.66	2,592,335	2.49	3,914,863

月營收



月	營收	月	營收	月	營收	月	營收	月	營收
2024/06	2,246,985,000	2023/06	2,799,687,000	2022/06	3,231,605,000	2021/06	1,978,466,000	2020/06	2,489,358,000
2024/05	2,217,435,000	2023/05	2,755,415,000	2022/05	3,314,909,000	2021/05	2,861,258,000	2020/05	2,584,325,000
2024/04	2,078,786,000	2023/04	2,612,206,000	2022/04	3,381,747,000	2021/04	2,757,602,000	2020/04	2,584,819,000
2024/03	2,896,417,000	2023/03	2,702,526,000	2022/03	3,288,635,000	2021/03	2,666,096,000	2020/03	2,490,576,000
2024/02	2,511,124,000	2023/02	2,497,803,000	2022/02	2,605,989,000	2021/02	2,405,002,000	2020/02	2,223,870,000
2024/01	2,807,177,000	2023/01	2,564,123,000	2022/01	3,089,213,000	2021/01	2,559,791,000	2020/01	2,286,708,000
2023/12	2,777,377,000	2022/12	2,932,870,000	2021/12	3,271,294,000	2020/12	2,369,350,000	2019/12	2,399,211,000
2023/11	2,844,155,000	2022/11	2,877,778,000	2021/11	3,194,064,000	2020/11	2,332,937,000	2019/11	2,377,107,000
2023/10	2,878,307,000	2022/10	3,038,915,000	2021/10	3,068,793,000	2020/10	2,234,771,000	2019/10	2,370,821,000
2023/09	2,858,905,000	2022/09	2,932,369,000	2021/09	2,995,305,000	2020/09	2,389,741,000	2019/09	2,300,996,000
2023/08	2,879,079,000	2022/08	2,891,833,000	2021/08	3,044,565,000	2020/08	2,501,503,000	2019/08	2,405,477,000
2023/07	2,855,724,000	2022/07	3,196,133,000	2021/07	2,957,152,000	2020/07	2,471,346,000	2019/07	2,334,740,000

本益比



日期	本益比	日期	本益比	日期	本益比
7/18	24.19	7/4	24.29	6/20	22.76
7/17	25.91	7/3	23.88	6/19	22.15
7/16	26.22	7/2	22.66	6/18	21.24
7/15	26.12	7/1	23.68	6/17	20.22
7/12	25.91	6/28	24.19	6/14	19.49
7/11	26.63	6/27	24.39	6/13	19.25
7/10	27.44	6/26	23.98	6/12	17.83
7/9	26.73	6/25	23.88	6/11	17.76
7/8	27.03	6/24	23.37	6/7	18.07
7/5	24.59	6/21	22.76	6/6	18.17

重大訊息

(詳細請參考 [MOPS](#) 網站)

主旨	發表時間
▶公告本公司董事會決議配息基準日	2024/06/28 15:01:44
▶本公司受邀參加花旗證券舉辦的 Citi 2024 Taiwan Conference	2024/05/21 15:01:32
▶公告本公司113年股東常會補選董事一席	2024/05/31 15:04:58
▶公告本公司113年股東常會決議通過解除董事競業禁止之限制	2024/05/31 15:06:48
▶本公司受邀參加 (UBS) 舉辦的Asian Investment Conference 2024	2024/05/16 15:24:26

配股配息

股利年度	股東會日期	期別	現金股利(元/股)	盈餘配股(元/股)
112	2024/05/31	112	3.20000	0.00000
111	2023/05/30	111	3.50000	0.00000
110	2022/06/29	110	3.00000	0.00000
109	2021/06/09	109	1.80000	0.00000
108	2020/06/10	108	1.60000	0.00000