

其他

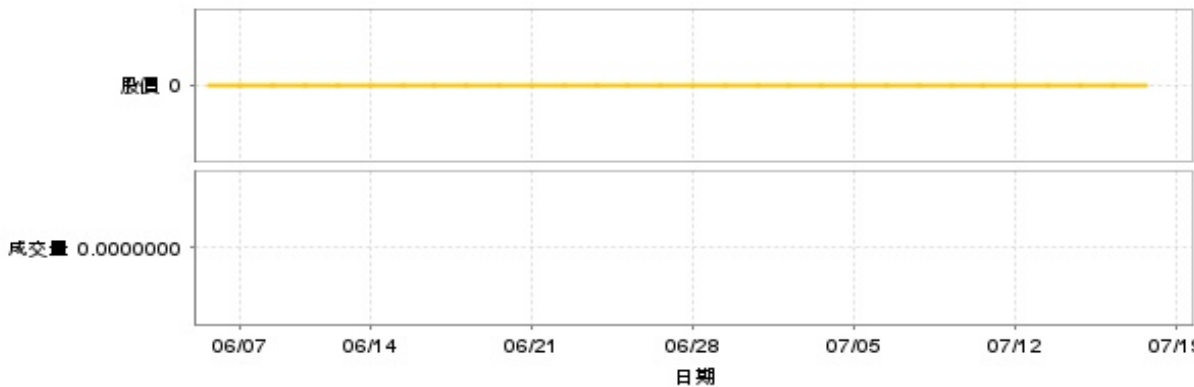
0.0 X 0.0 最高0.0 | 最低 0.0 【+/-/X表示漲/跌/不比價】

## 公司基本資料

公司名稱	昶虹國際股份有限公司
公司發言人	葉明
公司網址	WWW.LEADDATA.COM.TW
實收資本額	新台幣 1,456,870,000
主要經營業務	電腦軟硬體及週邊設備、光碟片製造加工及買賣業務 CC01050資料儲存及處理設備製造業CC01080電子零組件製造業 C601040加工紙業F109020文具批發業
上市日期	2001/01/03
產業類別	其他

## 股價資訊

## 股價



日期	收盤價	成交股數	日期	收盤價	成交股數	日期	收盤價	成交股數
7/18	0.0	0	7/4	0.0	0	6/20	0.0	0
7/17	0.0	0	7/3	0.0	0	6/19	0.0	0
7/16	0.0	0	7/2	0.0	0	6/18	0.0	0
7/15	0.0	0	7/1	0.0	0	6/17	0.0	0
7/12	0.0	0	6/28	0.0	0	6/14	0.0	0
7/11	0.0	0	6/27	0.0	0	6/13	0.0	0
7/10	0.0	0	6/26	0.0	0	6/12	0.0	0
7/9	0.0	0	6/25	0.0	0	6/11	0.0	0
7/8	0.0	0	6/24	0.0	0	6/7	0.0	0
7/5	0.0	0	6/21	0.0	0	6/6	0.0	0

投信買賣超



外資及陸資買賣超

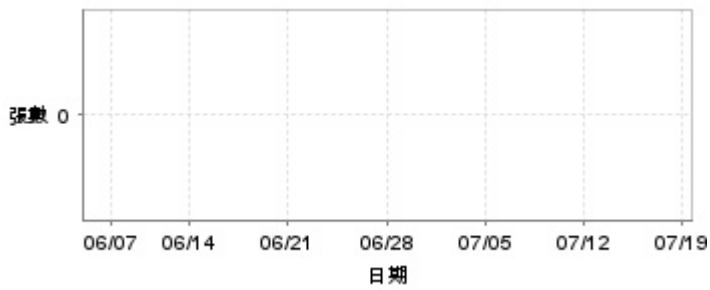


自營商買賣超

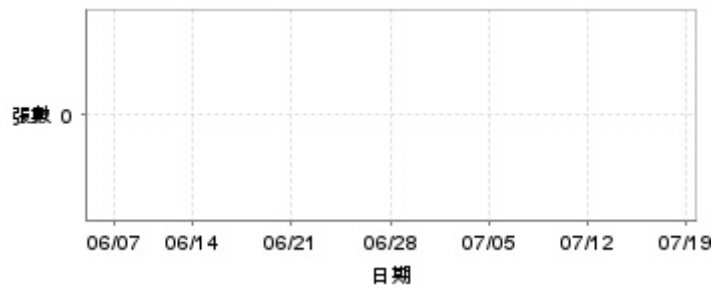


日期	投信買(+)/賣(-)超	自營商買(+)/賣(-)超	外資及陸資買(+)/賣(-)超	日期	投信買(+)/賣(-)超	自營商買(+)/賣(-)超	外資及陸資買(+)/賣(-)超
7/18	0	0	0	6/27	0	0	0
7/17	0	0	0	6/26	0	0	0
7/16	0	0	0	6/25	0	0	0
7/15	0	0	0	6/24	0	0	0
7/12	0	0	0	6/21	0	0	0
7/11	0	0	0	6/20	0	0	0
7/10	0	0	0	6/19	0	0	0
7/9	0	0	0	6/18	0	0	0
7/8	0	0	0	6/17	0	0	0
7/5	0	0	0	6/14	0	0	0
7/4	0	0	0	6/13	0	0	0
7/3	0	0	0	6/12	0	0	0
7/2	0	0	0	6/11	0	0	0
7/1	0	0	0	6/7	0	0	0
6/28	0	0	0	6/6	0	0	0

融資



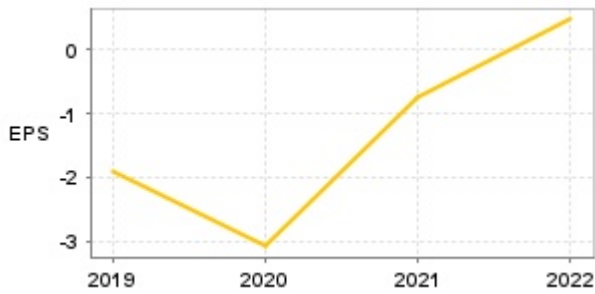
融券



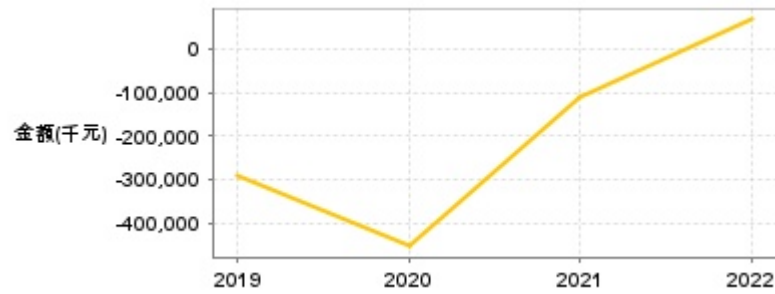
日期	融資張數	融券張數	日期	融資張數	融券張數	日期	融資張數	融券張數
7/18	0	0	7/4	0	0	6/20	0	0
7/17	0	0	7/3	0	0	6/19	0	0
7/16	0	0	7/2	0	0	6/18	0	0
7/15	0	0	7/1	0	0	6/17	0	0
7/12	0	0	6/28	0	0	6/14	0	0
7/11	0	0	6/27	0	0	6/13	0	0
7/10	0	0	6/26	0	0	6/12	0	0
7/9	0	0	6/25	0	0	6/11	0	0
7/8	0	0	6/24	0	0	6/7	0	0
7/5	0	0	6/21	0	0	6/6	0	0

公司財務資訊彙整

每股盈餘

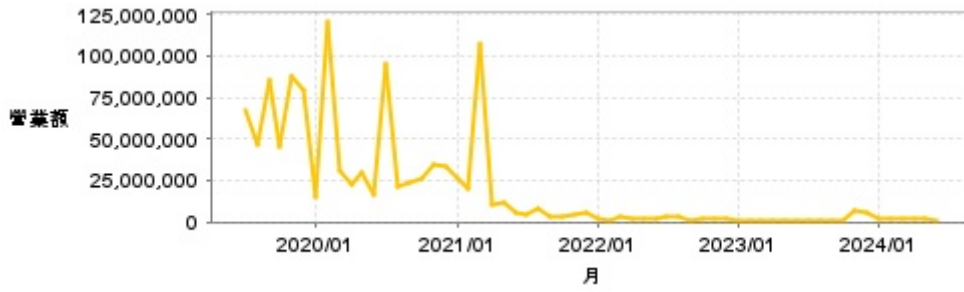


繼續營業單位稅前淨利



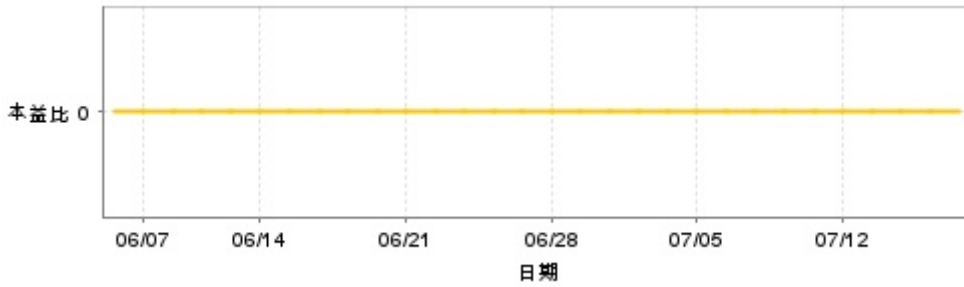
年度	第一季		半年度		前三季		全年度	
	每股盈餘	繼續營業單位稅前淨利(千元)	每股盈餘	繼續營業單位稅前淨利(千元)	每股盈餘	繼續營業單位稅前淨利(千元)	每股盈餘	繼續營業單位稅前淨利(千元)
2023年	0.35	51,549	0.31	45,196	0.22	32,622	-	-
2022年	-0.20	-30,452	-0.51	-74,573	-0.57	-84,304	0.48	68,218
2021年	-0.33	-49,288	-0.57	-86,306	-0.66	-99,594	-0.73	-109,964
2020年	-0.45	-66,532	-1.00	-149,567	-1.91	-282,462	-3.09	-454,870
2019年	-0.64	-100,218	-0.97	-158,844	-1.43	-220,534	-1.90	-290,273

月營收



月	營收	月	營收	月	營收	月	營收	月	營收
2024/06	837,000	2023/06	910,000	2022/06	1,751,000	2021/06	5,137,000	2020/06	16,237,000
2024/05	2,156,000	2023/05	867,000	2022/05	2,432,000	2021/05	11,739,000	2020/05	30,368,000
2024/04	1,750,000	2023/04	877,000	2022/04	2,125,000	2021/04	10,780,000	2020/04	22,908,000
2024/03	2,190,000	2023/03	701,000	2022/03	3,261,000	2021/03	106,623,000	2020/03	30,688,000
2024/02	1,804,000	2023/02	788,000	2022/02	747,000	2021/02	20,397,000	2020/02	120,862,000
2024/01	2,248,000	2023/01	1,196,000	2022/01	1,747,000	2021/01	26,341,000	2020/01	15,198,000
2023/12	6,022,000	2022/12	2,263,000	2021/12	6,076,000	2020/12	33,046,000	2019/12	79,311,000
2023/11	7,076,000	2022/11	1,755,000	2021/11	4,584,000	2020/11	34,225,000	2019/11	87,665,000
2023/10	672,000	2022/10	1,524,000	2021/10	3,471,000	2020/10	26,629,000	2019/10	45,687,000
2023/09	668,000	2022/09	1,362,000	2021/09	3,197,000	2020/09	23,552,000	2019/09	84,924,000
2023/08	777,000	2022/08	2,930,000	2021/08	7,766,000	2020/08	21,393,000	2019/08	46,278,000
2023/07	1,069,000	2022/07	2,805,000	2021/07	4,865,000	2020/07	94,623,000	2019/07	67,112,000

本益比



日期	本益比	日期	本益比	日期	本益比
7/18	0.00	7/4	0.00	6/20	0.00
7/17	0.00	7/3	0.00	6/19	0.00
7/16	0.00	7/2	0.00	6/18	0.00
7/15	0.00	7/1	0.00	6/17	0.00
7/12	0.00	6/28	0.00	6/14	0.00
7/11	0.00	6/27	0.00	6/13	0.00
7/10	0.00	6/26	0.00	6/12	0.00
7/9	0.00	6/25	0.00	6/11	0.00
7/8	0.00	6/24	0.00	6/7	0.00
7/5	0.00	6/21	0.00	6/6	0.00

## 重大訊息

(詳細請參考 [MOPS](#) 網站)

主旨	發表時間
▶ 本公司未能於金管會規定日期公告申報112年度及113Q1 財務報告(補充公告6/17重訊)	2024/07/17 14:20:41
▶ 公告本公司113年股東常會重要決議事項	2024/06/28 18:02:08
▶ 公告本公司一一三年股東常會通過解除新任董事 及其代表人競業禁止之限制	2024/06/28 18:02:27
▶ 公告本公司113股東常會獨立董事補選事宜	2024/06/28 18:02:43
▶ 公告本公司第三屆「審計委員會」委員(補選就任)	2024/06/28 18:03:01

## 配股配息

股利年度	股東會日期	期別	現金股利(元/股)	盈餘配股(元/股)
111	2023/06/12	111	0.00000	0.00000
110	2022/06/10	110	0.00000	0.00000
109	2021/06/07	109	0.00000	0.00000
108	2020/06/10	108	0.00000	0.00000