

建材營造

23.6 ▲ 0.2 最高23.65 | 最低
23.35

【+/-/X表示漲/跌/不比價】

公司基本資料

公司名稱	新美齊股份有限公司
公司發言人	林傳捷
公司網址	http://www.jean.com.tw
實收資本額	新台幣 2,618,191,570
主要經營業務	不動產買賣、租賃及營建開發。 不動產買賣、租賃及營建開發。
上市日期	2000/11/22
產業類別	建材營造

股價資訊

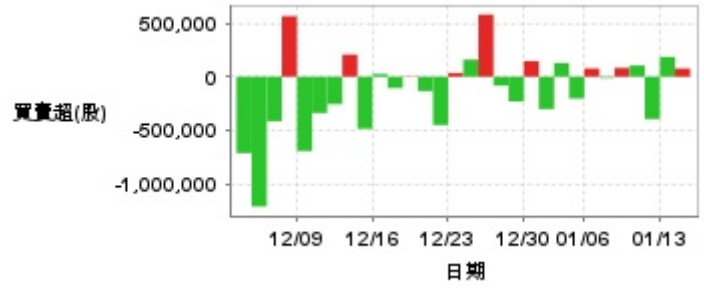


日期	收盤價	成交股數	日期	收盤價	成交股數	日期	收盤價	成交股數
1/14	23.6	492,969	12/30	25.65	756,840	12/16	24.35	946,493
1/13	23.4	1,633,332	12/27	25.15	583,742	12/13	24.4	1,389,997
1/10	24.25	2,872,506	12/26	25.8	517,287	12/12	25.45	1,021,127
1/9	25.0	738,769	12/25	25.9	1,821,000	12/11	25.1	680,519
1/8	25.3	583,055	12/24	24.65	660,362	12/10	25.55	820,555
1/7	24.85	404,478	12/23	24.75	771,220	12/9	25.8	1,337,288
1/6	25.0	468,716	12/20	24.05	1,289,126	12/6	26.55	2,403,675
1/3	24.8	838,389	12/19	24.8	544,233	12/5	25.7	1,688,647
1/2	25.2	581,920	12/18	24.8	407,608	12/4	25.9	2,103,528
12/31	25.2	549,320	12/17	24.3	488,616	12/3	26.2	1,522,892

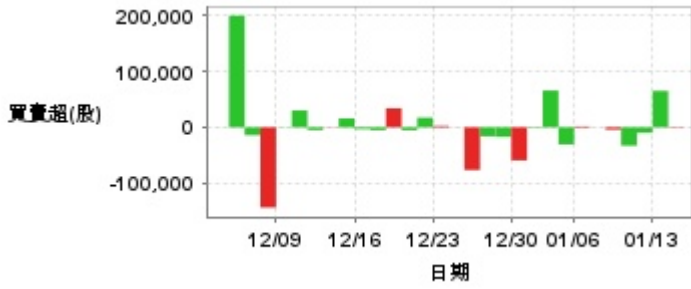
投信買賣超



外資及陸資買賣超

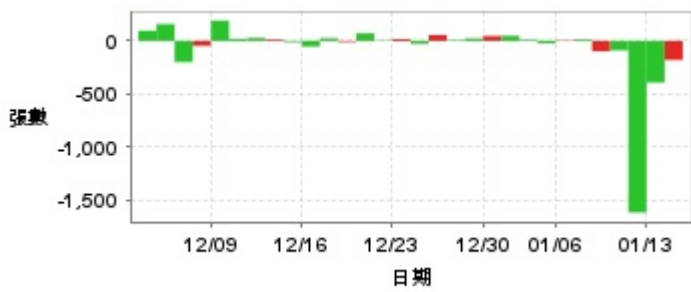


自營商買賣超

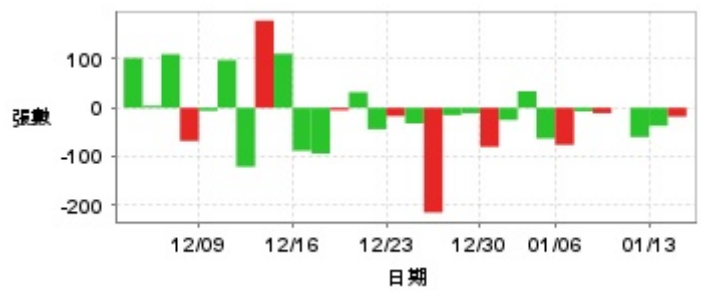


日期	投信買(+)/賣(-)超	自營商買(+)/賣(-)超	外資及陸資買(+)/賣(-)超	日期	投信買(+)/賣(-)超	自營商買(+)/賣(-)超	外資及陸資買(+)/賣(-)超
1/14	0	-1,001	+77,000	12/23	0	+2,544	+35,000
1/13	0	+65,035	+184,583	12/20	0	+17,273	-451,686
1/10	0	-9,810	-395,000	12/19	0	-5,189	-134,000
1/9	0	-32,797	+105,000	12/18	0	+34,000	+4,000
1/8	0	-4,050	+82,000	12/17	0	-5,033	-105,490
1/7	0	-100	-10,811	12/16	0	-3,309	+25,190
1/6	0	+1,853	+77,000	12/13	0	+15,794	-487,000
1/3	0	-30,451	-203,695	12/12	0	-503	+206,706
1/2	0	+65,686	+127,000	12/11	0	-4,848	-255,999
12/31	0	-1,227	-302,371	12/10	0	+30,084	-339,246
12/30	0	-59,000	+146,000	12/9	0	-533	-694,000
12/27	0	-17,000	-230,846	12/6	0	-143,204	+566,000
12/26	0	-16,000	-83,846	12/5	0	-14,133	-416,000
12/25	0	-76,239	+580,198	12/4	0	+199,379	-1,213,547
12/24	0	-227	+159,741	12/3	0	+193	-714,000

融資



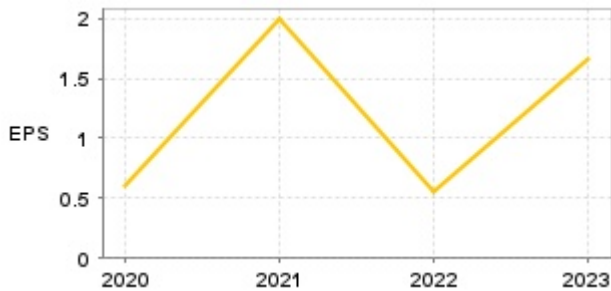
融券



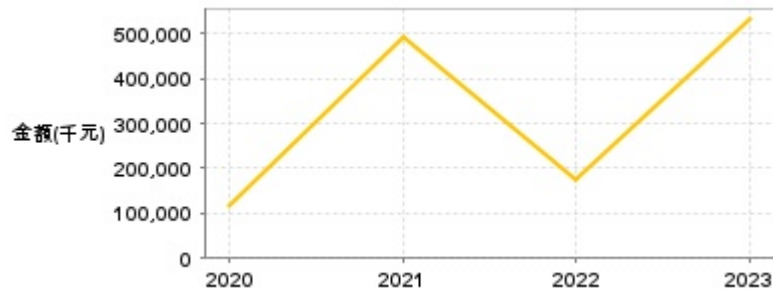
日期	融資張數	融券張數	日期	融資張數	融券張數	日期	融資張數	融券張數
1/14	-180	-18	12/30	+46	-80	12/16	-53	-88
1/13	-392	-37	12/27	+23	-11	12/13	-11	+111
1/10	-1,616	-60	12/26	+8	-15	12/12	+13	+179
1/9	-89	0	12/25	+56	-215	12/11	+28	-121
1/8	-98	-11	12/24	-28	-32	12/10	+20	+98
1/7	+14	-7	12/23	+18	-17	12/9	+191	-6
1/6	+5	-76	12/20	+5	-44	12/6	-47	-68
1/3	-24	-63	12/19	+71	+32	12/5	-199	+110
1/2	+11	+34	12/18	-10	-5	12/4	+158	+4
12/31	+48	-25	12/17	+25	-94	12/3	+96	+102

公司財務資訊彙整

每股盈餘

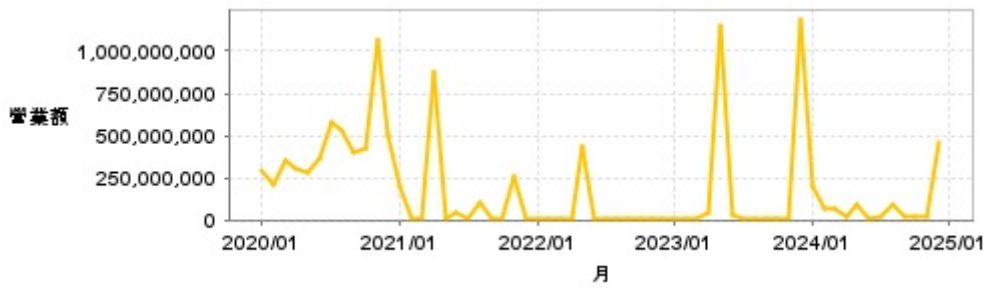


繼續營業單位稅前淨利



年度	第一季		半年度		前三季		全年度	
	每股盈餘	繼續營業單位稅前淨利(千元)	每股盈餘	繼續營業單位稅前淨利(千元)	每股盈餘	繼續營業單位稅前淨利(千元)	每股盈餘	繼續營業單位稅前淨利(千元)
2024年	0.67	214,365	0.92	314,976	0.94	323,752	-	-
2023年	-0.28	-72,356	0.49	159,147	0.71	217,872	1.67	530,648
2022年	0.10	28,186	0.41	112,232	0.27	83,504	0.56	173,827
2021年	0.15	35,999	1.53	363,854	1.69	412,303	1.99	490,322
2020年	-0.58	-188,336	-0.43	-129,179	-0.17	-66,484	0.60	117,096

月營收



月	營收	月	營收	月	營收	月	營收	月	營收
2024/12	463,597,000	2023/12	1,189,044,000	2022/12	9,968,000	2021/12	9,274,000	2020/12	504,004,000
2024/11	17,071,000	2023/11	13,604,000	2022/11	9,963,000	2021/11	251,671,000	2020/11	1,068,509,000
2024/10	17,631,000	2023/10	13,250,000	2022/10	10,514,000	2021/10	8,663,000	2020/10	425,870,000
2024/09	15,926,000	2023/09	13,344,000	2022/09	10,105,000	2021/09	8,408,000	2020/09	398,053,000
2024/08	95,068,000	2023/08	12,588,000	2022/08	9,811,000	2021/08	100,321,000	2020/08	528,439,000
2024/07	25,992,000	2023/07	13,353,000	2022/07	9,867,000	2021/07	9,108,000	2020/07	576,015,000
2024/06	14,020,000	2023/06	31,591,000	2022/06	10,058,000	2021/06	38,246,000	2020/06	367,647,000
2024/05	91,111,000	2023/05	1,145,506,000	2022/05	435,359,000	2021/05	9,497,000	2020/05	280,664,000
2024/04	14,633,000	2023/04	42,154,000	2022/04	9,441,000	2021/04	874,108,000	2020/04	307,611,000
2024/03	68,884,000	2023/03	9,645,000	2022/03	10,097,000	2021/03	8,948,000	2020/03	357,473,000
2024/02	66,615,000	2023/02	9,195,000	2022/02	11,267,000	2021/02	8,752,000	2020/02	210,661,000
2024/01	203,881,000	2023/01	9,105,000	2022/01	9,539,000	2021/01	201,314,000	2020/01	291,524,000

本益比



日期	本益比	日期	本益比	日期	本益比
1/14	12.62	12/30	13.72	12/16	13.02
1/13	12.51	12/27	13.45	12/13	13.05
1/10	12.97	12/26	13.80	12/12	13.61
1/9	13.37	12/25	13.85	12/11	13.42
1/8	13.53	12/24	13.18	12/10	13.66
1/7	13.29	12/23	13.24	12/9	13.80
1/6	13.37	12/20	12.86	12/6	14.20
1/3	13.26	12/19	13.26	12/5	13.74
1/2	13.48	12/18	13.26	12/4	13.85
12/31	13.48	12/17	12.99	12/3	14.01

重大訊息

(詳細請參考 [MOPS](#) 網站)

主旨	發表時間
▶公告本公司國內第四次無擔保轉換公司債收足債款	2024/12/23 18:58:34
▶本公司處分不動產予關係人	2024/12/20 21:09:41
▶公告本公司國內第三次無擔保轉換公司債收足債款	2024/11/27 16:38:44
▶補充更正113年7月「發行限制員工權利新股公開說明書(稿本)」部分內容	2024/10/22 19:56:18
▶補充113/08/13公告發行一一三年度第一次有擔保普通公司債	2024/10/14 17:51:26

配股配息

股利年度	股東會日期	期別	現金股利(元/股)	盈餘配股(元/股)
112	2024/05/29	112	0.11000	0.22400
111	2023/05/31	111	0.05000	0.12000
110	2022/05/24	110	0.20000	0.50000
109	2021/05/25	109	0.10000	0.20000