

半導體業

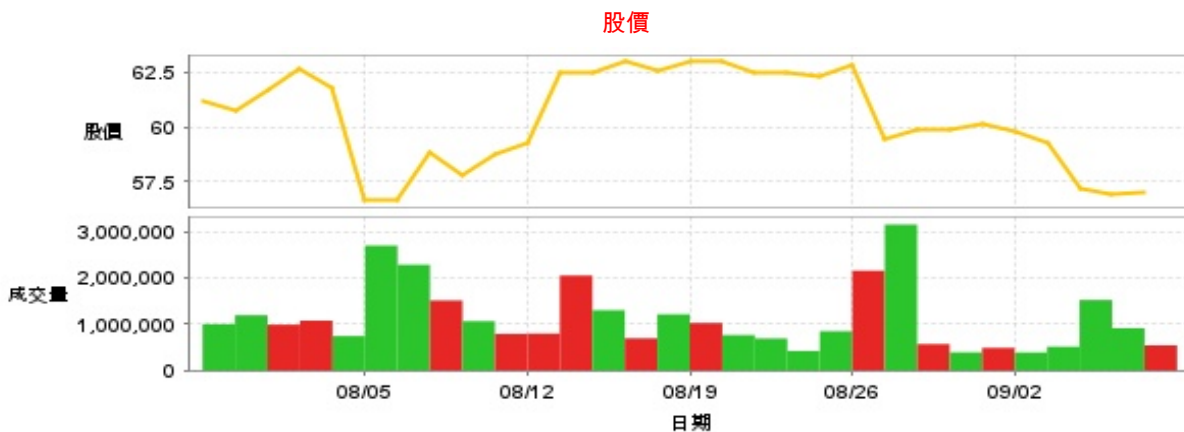
57.0 ▲ 0.1 最高57.3 | 最低  
56.7

【+/-/X表示漲/跌/不比價】

## 公司基本資料

公司名稱	超豐電子股份有限公司
公司發言人	林美玲
公司網址	www.greatek.com.tw
實收資本額	新台幣 5,688,459,210
主要經營業務	各種積體電路之封裝、測試及相關業務
上市日期	2000/10/26
產業類別	半導體業

## 股價資訊

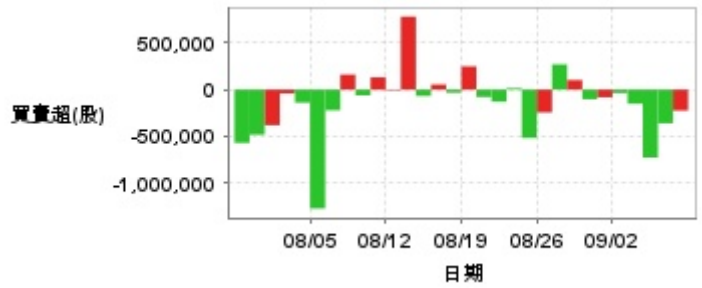


日期	收盤價	成交股數	日期	收盤價	成交股數	日期	收盤價	成交股數
9/6	57.0	543,212	8/23	62.3	847,679	8/9	58.7	789,648
9/5	56.9	912,583	8/22	62.5	419,807	8/8	57.8	1,063,118
9/4	57.2	1,521,196	8/21	62.5	689,928	8/7	58.8	1,510,478
9/3	59.3	513,517	8/20	63.0	763,630	8/6	56.6	2,281,975
9/2	59.8	388,620	8/19	63.0	1,024,234	8/5	56.6	2,695,201
8/30	60.1	487,934	8/16	62.6	1,211,711	8/2	61.8	741,993
8/29	59.9	391,532	8/15	63.0	694,093	8/1	62.7	1,075,823
8/28	59.9	569,346	8/14	62.5	1,300,312	7/31	61.7	987,599
8/27	59.4	3,148,987	8/13	62.5	2,049,405	7/30	60.7	1,192,036
8/26	62.8	2,153,799	8/12	59.3	795,391	7/29	61.2	1,001,172

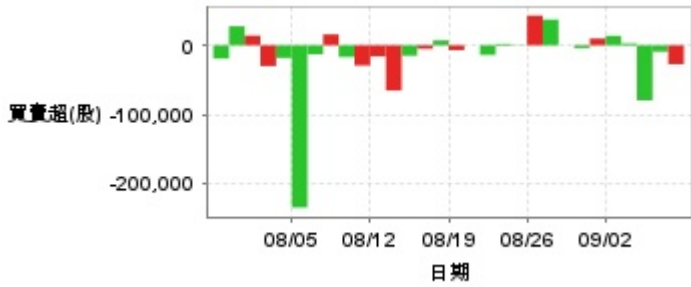
投信買賣超



外資及陸資買賣超

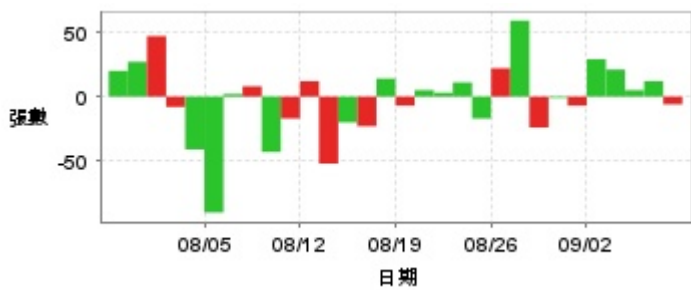


自營商買賣超

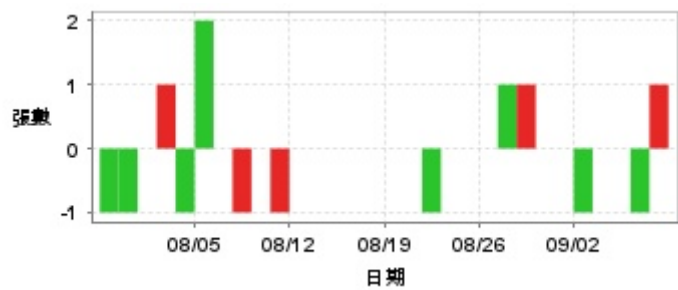


日期	投信買(+)/賣(-)超	自營商買(+)/賣(-)超	外資及陸資買(+)/賣(-)超	日期	投信買(+)/賣(-)超	自營商買(+)/賣(-)超	外資及陸資買(+)/賣(-)超
9/6	+40,412	-27,320	-225,000	8/16	-13,436	+7,000	-33,000
9/5	+17,054	-9,224	-361,000	8/15	0	-5,002	+55,071
9/4	+62,737	-79,589	-729,000	8/14	+22,448	-15,000	-68,000
9/3	+29,191	+2,679	-152,000	8/13	+26,252	-65,393	+784,000
9/2	+2,403	+13,553	-36,342	8/12	+31,798	-15,994	-7,951
8/30	+4,403	+9,753	-82,000	8/9	+25,235	-29,149	+131,645
8/29	+4,404	-3,899	-103,000	8/8	+28,052	-16,897	-61,271
8/28	+8,105	0	+103,000	8/7	+6,805	+15,720	+162,000
8/27	0	+37,238	+271,000	8/6	+60,004	-12,943	-222,000
8/26	-2,000	+42,912	-245,000	8/5	+40,277	-234,651	-1,277,000
8/23	+4,400	-435	-519,000	8/2	+60,371	-18,260	-140,000
8/22	+2,700	+2,000	+16,000	8/1	+30,853	-30,053	-41,000
8/21	+1,000	-14,000	-129,351	7/31	+7,609	+14,000	-382,000
8/20	-8,000	0	-79,000	7/30	+23,145	+27,484	-484,000
8/19	0	-7,000	+250,000	7/29	+2,000	-19,254	-572,000

融資



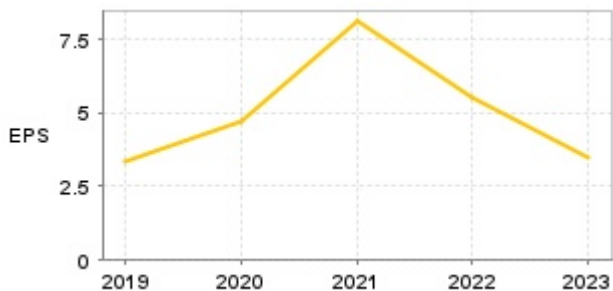
融券



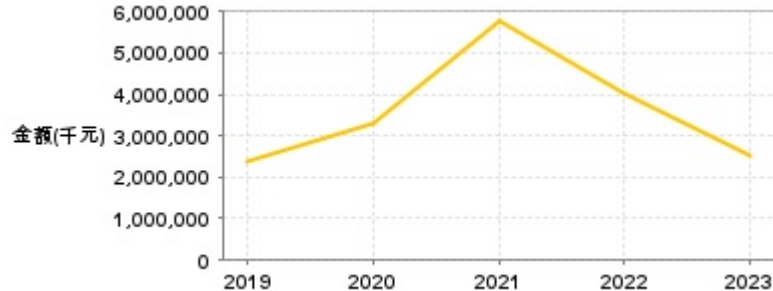
日期	融資張數	融券張數	日期	融資張數	融券張數	日期	融資張數	融券張數
9/6	-6	+1	8/23	-17	0	8/9	-17	-1
9/5	+12	-1	8/22	+11	0	8/8	-43	0
9/4	+5	0	8/21	+3	-1	8/7	+8	-1
9/3	+21	0	8/20	+5	0	8/6	+2	0
9/2	+29	-1	8/19	-7	0	8/5	-90	+2
8/30	-7	0	8/16	+14	0	8/2	-41	-1
8/29	-1	0	8/15	-23	0	8/1	-8	+1
8/28	-24	+1	8/14	-20	0	7/31	+47	0
8/27	+59	+1	8/13	-52	0	7/30	+27	-1
8/26	+22	0	8/12	+12	0	7/29	+20	-1

## 公司財務資訊彙整

每股盈餘

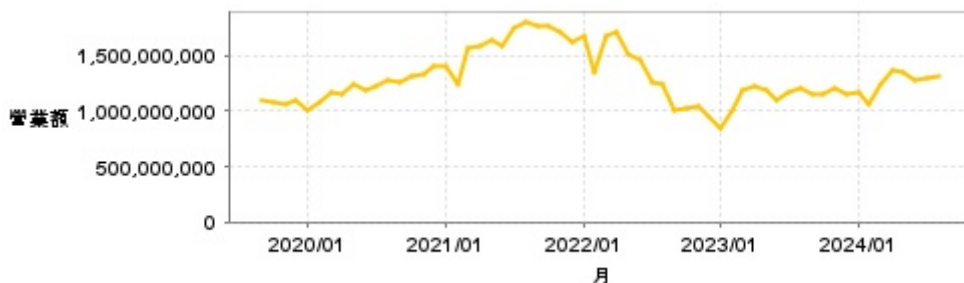


繼續營業單位稅前淨利



年度	第一季		半年度		前三季		全年度	
	每股盈餘	繼續營業單位稅前淨利(千元)	每股盈餘	繼續營業單位稅前淨利(千元)	每股盈餘	繼續營業單位稅前淨利(千元)	每股盈餘	繼續營業單位稅前淨利(千元)
2024年	0.92	662,709	2.19	1,569,763	-	-	-	-
2023年	0.63	435,923	1.67	1,190,899	2.72	1,919,132	3.51	2,510,754
2022年	2.05	1,446,115	3.97	2,878,113	5.04	3,669,131	5.55	4,027,055
2021年	1.64	1,154,572	3.63	2,579,731	6.03	4,286,066	8.09	5,749,674
2020年	0.96	684,003	2.11	1,467,886	3.38	2,358,661	4.68	3,303,251
2019年	0.60	426,575	1.45	1,057,608	2.48	1,787,310	3.33	2,397,065

月營收



月	營收	月	營收	月	營收	月	營收	月	營收
2024/08	1,316,086,000	2023/08	1,203,031,000	2022/08	1,237,752,000	2021/08	1,811,532,000	2020/08	1,282,981,000
2024/07	1,291,558,000	2023/07	1,161,213,000	2022/07	1,262,225,000	2021/07	1,755,752,000	2020/07	1,232,919,000
2024/06	1,275,336,000	2023/06	1,102,452,000	2022/06	1,457,345,000	2021/06	1,588,961,000	2020/06	1,193,729,000
2024/05	1,347,454,000	2023/05	1,193,246,000	2022/05	1,517,592,000	2021/05	1,633,148,000	2020/05	1,236,702,000
2024/04	1,363,006,000	2023/04	1,219,920,000	2022/04	1,714,943,000	2021/04	1,591,489,000	2020/04	1,158,422,000
2024/03	1,242,773,000	2023/03	1,179,131,000	2022/03	1,677,929,000	2021/03	1,569,690,000	2020/03	1,176,595,000
2024/02	1,070,103,000	2023/02	1,000,638,000	2022/02	1,354,913,000	2021/02	1,246,831,000	2020/02	1,082,062,000
2024/01	1,166,845,000	2023/01	836,966,000	2022/01	1,680,581,000	2021/01	1,399,077,000	2020/01	1,014,042,000
2023/12	1,157,008,000	2022/12	961,379,000	2021/12	1,622,801,000	2020/12	1,408,365,000	2019/12	1,103,699,000
2023/11	1,210,870,000	2022/11	1,045,051,000	2021/11	1,711,521,000	2020/11	1,329,653,000	2019/11	1,056,872,000
2023/10	1,158,906,000	2022/10	1,031,783,000	2021/10	1,770,581,000	2020/10	1,322,080,000	2019/10	1,071,791,000
2023/09	1,146,695,000	2022/09	1,008,816,000	2021/09	1,759,760,000	2020/09	1,264,132,000	2019/09	1,097,438,000

本益比



日期	本益比	日期	本益比	日期	本益比
9/6	14.14	8/23	15.46	8/9	14.57
9/5	14.12	8/22	15.51	8/8	14.34
9/4	14.19	8/21	15.51	8/7	14.59
9/3	14.71	8/20	15.63	8/6	14.04
9/2	14.84	8/19	15.63	8/5	14.04
8/30	14.91	8/16	15.53	8/2	15.34
8/29	14.86	8/15	15.63	8/1	16.50
8/28	14.86	8/14	15.51	7/31	16.24
8/27	14.74	8/13	15.51	7/30	15.97
8/26	15.58	8/12	14.71	7/29	16.11

## 重大訊息

(詳細請參考 [MOPS](#) 網站)

主旨	發表時間
▶公告本公司第十一屆第二次董事會重要決議事項	2024/08/02 16:21:35
▶本公司董事會通過113年第二季合併財務報告	2024/08/02 16:22:05
▶本公司董事會訂定現金股利除息基準日及發放日	2024/08/02 16:22:31
▶公告本公司今日法人說明會摘要	2024/07/30 17:12:20
▶公告本公司113年第2季財務報告提報董事會日期	2024/07/25 13:27:17

## 配股配息

股利年度	股東會日期	期別	現金股利(元/股)	盈餘配股(元/股)
112	2024/05/27	112	2.50000	0.00000
111	2023/05/30	111	3.70000	0.00000
110	2022/05/26	110	5.00000	0.00000
109	2021/05/28	109	3.10000	0.00000
108	2020/05/27	108	2.30000	0.00000