

通信網路業

141.0 ▼ 3.5 最高142.5 | 最低  
138.5

【+/-/X表示漲/跌/不比價】

## 公司基本資料

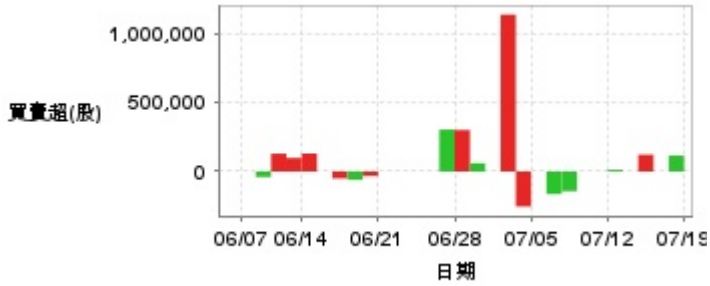
公司名稱	美律實業股份有限公司
公司發言人	黃朝豐
公司網址	https://www.merry.com.tw/
實收資本額	新台幣 2,203,783,470
主要經營業務	娛樂性產品、揚聲器、電池產品、免持聽筒、及其他電子零件
上市日期	2000/09/11
產業類別	通信網路業

## 股價資訊



日期	收盤價	成交股數	日期	收盤價	成交股數	日期	收盤價	成交股數
7/18	141.0	4,539,440	7/4	144.0	11,684,295	6/20	127.5	2,174,889
7/17	144.5	4,196,151	7/3	138.5	5,804,703	6/19	126.5	2,321,776
7/16	144.5	8,855,961	7/2	137.0	2,184,818	6/18	128.5	1,700,569
7/15	138.5	2,258,616	7/1	136.5	3,882,444	6/17	127.5	2,112,588
7/12	138.0	2,579,519	6/28	138.0	4,880,845	6/14	128.5	3,252,806
7/11	138.5	4,611,945	6/27	137.0	3,754,803	6/13	125.5	2,526,611
7/10	142.0	2,299,960	6/26	137.5	10,819,464	6/12	124.0	2,427,688
7/9	141.0	6,018,062	6/25	132.5	5,462,990	6/11	119.0	2,085,895
7/8	144.5	3,710,079	6/24	134.0	15,639,392	6/7	121.5	1,144,299
7/5	145.0	2,713,887	6/21	126.5	998,833	6/6	122.5	2,210,641

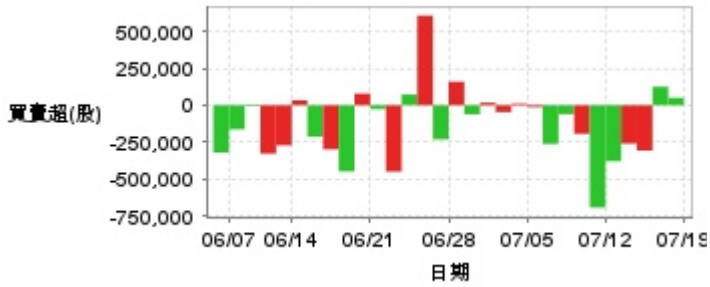
投信買賣超



外資及陸資買賣超



自營商買賣超

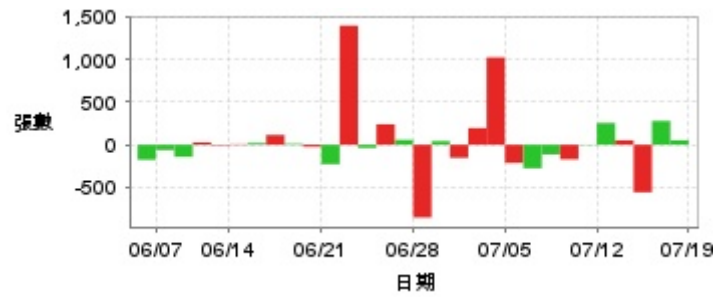


日期	投信買(+)/賣(-)超	自營商買(+)/賣(-)超	外資及陸資買(+)/賣(-)超	日期	投信買(+)/賣(-)超	自營商買(+)/賣(-)超	外資及陸資買(+)/賣(-)超
7/18	+115,000	+50,448	+282,963	6/27	+303,000	-230,994	-408,950
7/17	0	+125,220	+940,200	6/26	0	+606,110	+285,598
7/16	+122,000	-306,807	+152,449	6/25	0	+72,425	-575,620
7/15	0	-259,426	+35,000	6/24	0	-449,011	+3,901,915
7/12	+12,000	-378,750	+789,495	6/21	0	-26,026	-38,370
7/11	0	-691,905	+70,220	6/20	-32,000	+78,615	+892,000
7/10	0	-193,242	+304,000	6/19	-60,000	-447,647	+153,000
7/9	-142,000	-60,264	+2,003,850	6/18	-50,000	-298,223	+322,151
7/8	-163,000	-261,476	+581,913	6/17	0	-212,919	+246,000
7/5	0	-12,437	+331,654	6/14	+130,000	+33,270	+1,364,650
7/4	-253,000	+10,736	+2,662,766	6/13	+98,000	-271,376	+1,163,719
7/3	+1,134,000	-46,364	-1,314,149	6/12	+129,000	-327,615	+1,315,526
7/2	0	+17,019	+215,910	6/11	-40,000	-7,237	+110,087
7/1	+60,000	-61,025	+215,000	6/7	0	-163,002	+123,602
6/28	+300,000	+159,074	+305,910	6/6	0	-319,582	-251,000

融資



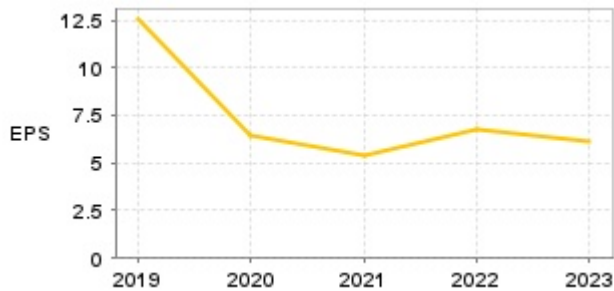
融券



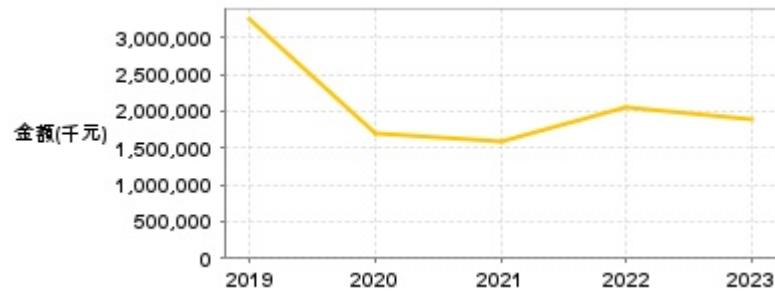
日期	融資張數	融券張數	日期	融資張數	融券張數	日期	融資張數	融券張數
7/18	-374	+53	7/4	+550	+1,021	6/20	-383	-24
7/17	-72	+279	7/3	-5	+196	6/19	+403	+12
7/16	+779	-555	7/2	+205	-152	6/18	+376	+115
7/15	+70	+53	7/1	+477	+43	6/17	-94	+20
7/12	-342	+255	6/28	+92	-850	6/14	+281	+7
7/11	-86	+5	6/27	+174	+58	6/13	-63	-8
7/10	+135	-170	6/26	+948	+240	6/12	-200	+28
7/9	-1,021	-112	6/25	+555	-36	6/11	-235	-141
7/8	-171	-274	6/24	+1,182	+1,393	6/7	-40	-61
7/5	+57	-212	6/21	-57	-226	6/6	-12	-175

## 公司財務資訊彙整

每股盈餘

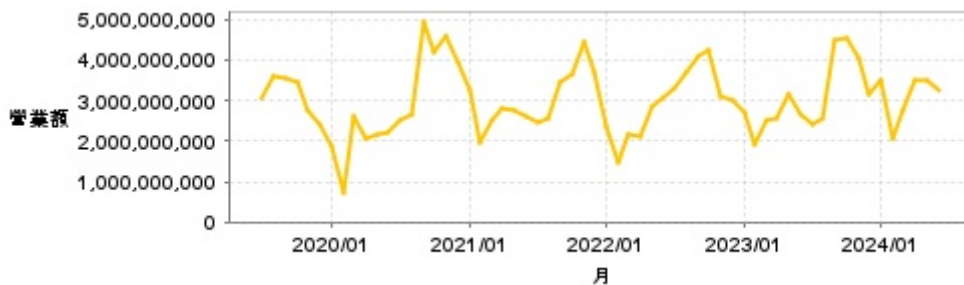


繼續營業單位稅前淨利



年度	第一季		半年度		前三季		全年度	
	每股盈餘	繼續營業單位稅前淨利(千元)	每股盈餘	繼續營業單位稅前淨利(千元)	每股盈餘	繼續營業單位稅前淨利(千元)	每股盈餘	繼續營業單位稅前淨利(千元)
2024年	1.70	530,917	-	-	-	-	-	-
2023年	0.26	66,741	1.96	567,581	3.92	1,184,589	6.16	1,885,495
2022年	0.52	151,741	2.35	711,321	5.10	1,562,690	6.81	2,049,026
2021年	0.10	33,771	0.64	207,002	2.84	840,276	5.40	1,582,173
2020年	0.23	42,350	1.69	482,163	3.60	933,407	6.39	1,702,705
2019年	2.07	528,483	5.89	1,553,556	10.24	2,707,728	12.51	3,246,197

月營收



月	營收	月	營收	月	營收	月	營收	月	營收
2024/06	3,265,801,000	2023/06	2,636,640,000	2022/06	3,033,457,000	2021/06	2,595,484,000	2020/06	2,205,230,000
2024/05	3,512,244,000	2023/05	3,149,657,000	2022/05	2,866,873,000	2021/05	2,744,608,000	2020/05	2,166,735,000
2024/04	3,513,164,000	2023/04	2,575,636,000	2022/04	2,113,643,000	2021/04	2,830,459,000	2020/04	2,068,643,000
2024/03	2,767,702,000	2023/03	2,500,910,000	2022/03	2,189,938,000	2021/03	2,494,730,000	2020/03	2,627,338,000
2024/02	2,066,594,000	2023/02	1,935,370,000	2022/02	1,454,247,000	2021/02	1,986,006,000	2020/02	710,110,000
2024/01	3,517,151,000	2023/01	2,694,480,000	2022/01	2,374,754,000	2021/01	3,254,313,000	2020/01	1,853,159,000
2023/12	3,142,205,000	2022/12	3,032,043,000	2021/12	3,683,850,000	2020/12	3,946,322,000	2019/12	2,411,510,000
2023/11	4,068,222,000	2022/11	3,124,607,000	2021/11	4,468,241,000	2020/11	4,569,397,000	2019/11	2,780,800,000
2023/10	4,540,138,000	2022/10	4,224,308,000	2021/10	3,658,923,000	2020/10	4,188,080,000	2019/10	3,456,947,000
2023/09	4,502,585,000	2022/09	4,074,768,000	2021/09	3,443,415,000	2020/09	4,964,147,000	2019/09	3,550,645,000
2023/08	2,583,492,000	2022/08	3,716,353,000	2021/08	2,542,511,000	2020/08	2,660,172,000	2019/08	3,582,689,000
2023/07	2,395,737,000	2022/07	3,290,225,000	2021/07	2,478,705,000	2020/07	2,492,807,000	2019/07	3,051,910,000

本益比



日期	本益比	日期	本益比	日期	本益比
7/18	19.08	7/4	19.49	6/20	17.25
7/17	19.55	7/3	18.74	6/19	17.12
7/16	19.55	7/2	18.54	6/18	17.39
7/15	18.74	7/1	18.47	6/17	17.25
7/12	18.67	6/28	18.67	6/14	17.39
7/11	18.74	6/27	18.54	6/13	16.98
7/10	19.22	6/26	18.61	6/12	16.78
7/9	19.08	6/25	17.93	6/11	16.10
7/8	19.55	6/24	18.13	6/7	16.44
7/5	19.62	6/21	17.12	6/6	16.58

## 重大訊息

(詳細請參考 [MOPS](#) 網站)

主旨	發表時間
▶公告本公司國內第五次無擔保轉換公司債收足債款	2024/07/18 14:12:27
▶公告本公司國內第五次無擔保轉換公司債收足債款	2024/07/18 14:12:27
▶公告113年第二季財務報告董事會召開日期	2024/07/17 15:23:03
▶公告本公司國內第四次無擔保轉換公司債收足債款	2024/07/08 14:55:33
▶公告本公司國內第四次無擔保轉換公司債收足債款	2024/07/08 14:55:33

## 配股配息

股利年度	股東會日期	期別	現金股利(元/股)	盈餘配股(元/股)
112	-	112	4.70000	0.00000
111	-	111	4.50000	0.00000
110	-	110	4.00000	0.00000
109	-	109	5.16330	0.00000
108	2020/06/19	108	7.70950	0.00000