

光電業

21.9 ▲ 0.1 最高22.15 | 最低21.6 【+/-/X表示漲/跌/不比價】

公司基本資料

公司名稱	翔耀實業股份有限公司
公司發言人	丁玉森
公司網址	www.enlightcorp.com.tw
實收資本額	新台幣 601,956,410
主要經營業務	光學面板、彩色濾光片基板等加工及產銷 其他
上市日期	2000/09/11
產業類別	光電業

股價資訊



日期	收盤價	成交股數	日期	收盤價	成交股數	日期	收盤價	成交股數
5/20	21.9	119,521	5/6	21.3	136,035	4/19	19.7	182,207
5/17	21.8	171,009	5/3	21.3	120,360	4/18	20.15	86,853
5/16	22.0	214,985	5/2	21.45	130,762	4/17	20.5	92,378
5/15	21.65	116,630	4/30	20.4	611,791	4/16	20.4	234,752
5/14	21.45	217,572	4/29	21.0	83,425	4/15	21.8	133,450
5/13	21.75	205,534	4/26	20.7	99,649	4/12	22.05	172,343
5/10	21.45	103,130	4/25	20.1	128,361	4/11	22.2	175,768
5/9	21.05	65,116	4/24	21.45	436,754	4/10	22.15	123,222
5/8	21.55	85,351	4/23	20.8	132,358	4/9	22.0	226,947
5/7	21.55	151,297	4/22	18.95	199,032	4/8	22.15	179,324

投信買賣超



外資及陸資買賣超

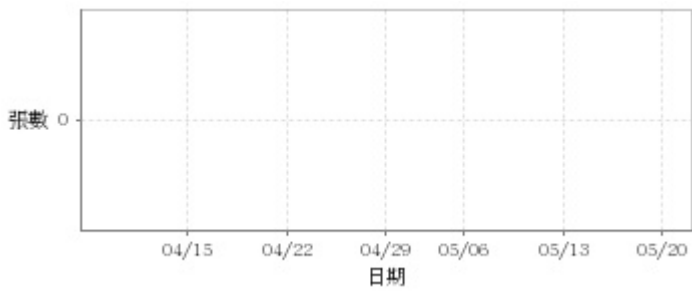


自營商買賣超



日期	投信買(+)/賣(-)超	自營商買(+)/賣(-)超	外資及陸資買(+) /賣(-)超	日期	投信買(+)/賣(-)超	自營商買(+)/賣(-)超	外資及陸資買(+) /賣(-)超
5/20	0	-3,000	+7,000	4/26	0	0	-4,000
5/17	0	0	+18,000	4/25	0	+2,000	-21,000
5/16	0	+1,000	+20,000	4/24	0	-3,000	-137,000
5/15	0	+2,000	-18,000	4/23	0	-2,000	+66,000
5/14	0	-2,000	-18,000	4/22	0	+3,000	+23,000
5/13	0	0	+14,000	4/19	0	-1,000	-19,000
5/10	0	+3,000	-5,000	4/18	0	+3,000	+8,000
5/9	0	0	-13,000	4/17	0	-2,000	+7,000
5/8	0	-3,000	-25,000	4/16	0	-1,000	-60,000
5/7	0	+1,000	-18,000	4/15	0	0	-48,000
5/6	0	+1,000	0	4/12	0	+2,000	-30,000
5/3	0	-2,000	+3,000	4/11	0	-1,000	-21,000
5/2	0	+3,000	+15,000	4/10	0	-1,000	+15,000
4/30	0	-3,000	+17,000	4/9	0	0	+21,000
4/29	0	+2,000	-40,000	4/8	0	+3,000	-4,000

融資



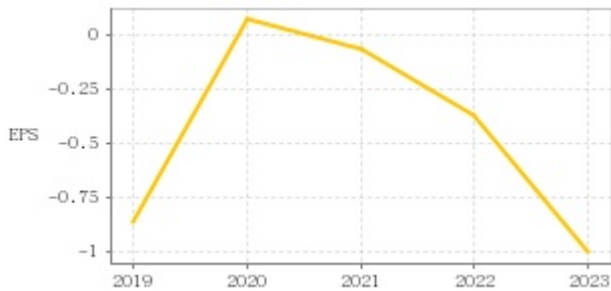
融券



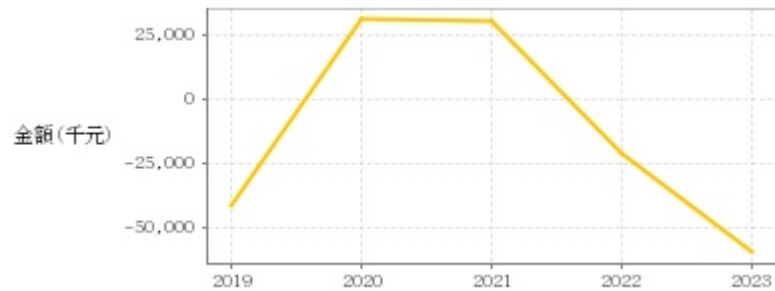
日期	融資張數	融券張數	日期	融資張數	融券張數	日期	融資張數	融券張數
5/20	0	0	5/6	0	0	4/19	0	0
5/17	0	0	5/3	0	0	4/18	0	0
5/16	0	0	5/2	0	0	4/17	0	0
5/15	0	0	4/30	0	0	4/16	0	0
5/14	0	0	4/29	0	0	4/15	0	0
5/13	0	0	4/26	0	0	4/12	0	0
5/10	0	0	4/25	0	0	4/11	0	0
5/9	0	0	4/24	0	0	4/10	0	0
5/8	0	0	4/23	0	0	4/9	0	0
5/7	0	0	4/22	0	0	4/8	0	0

公司財務資訊彙整

每股盈餘

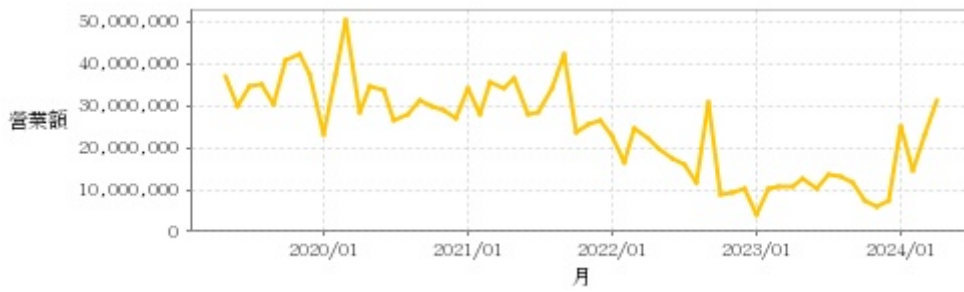


繼續營業單位稅前淨利



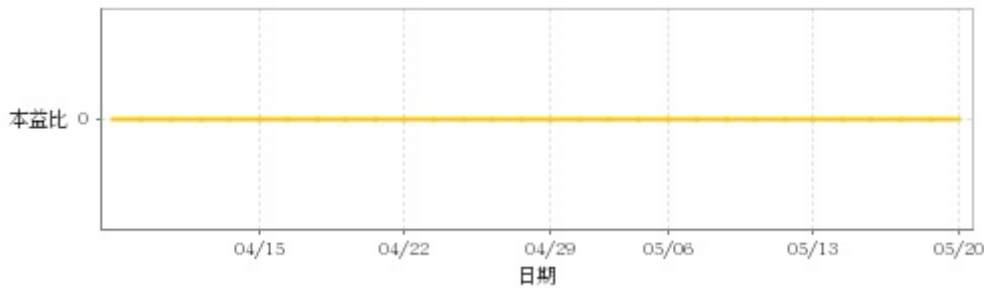
年度	第一季		半年度		前三季		全年度	
	每股盈餘	繼續營業單位稅前淨利(千元)	每股盈餘	繼續營業單位稅前淨利(千元)	每股盈餘	繼續營業單位稅前淨利(千元)	每股盈餘	繼續營業單位稅前淨利(千元)
2024年	-0.57	-43,723	-	-	-	-	-	-
2023年	-0.12	-9,357	-0.23	-16,380	-0.44	-35,334	-1.00	-59,811
2022年	-0.01	6,434	-0.10	4,565	-0.18	-5,209	-0.37	-21,188
2021年	-0.04	4,455	-0.08	10,474	-0.07	19,426	-0.07	30,565
2020年	-0.03	1,364	-0.03	8,050	-0.02	18,568	0.07	31,173
2019年	-0.94	-76,774	-0.95	-69,057	-0.93	-57,584	-0.86	-41,850

月營收



月	營收	月	營收	月	營收	月	營收	月	營收
2024/04	31,228,000	2023/04	10,777,000	2022/04	22,285,000	2021/04	33,949,000	2020/04	28,547,000
2024/03	22,977,000	2023/03	10,529,000	2022/03	24,640,000	2021/03	35,489,000	2020/03	50,529,000
2024/02	14,504,000	2023/02	10,234,000	2022/02	16,517,000	2021/02	28,121,000	2020/02	37,291,000
2024/01	25,098,000	2023/01	4,185,000	2022/01	22,838,000	2021/01	34,258,000	2020/01	23,185,000
2023/12	7,213,000	2022/12	10,126,000	2021/12	26,369,000	2020/12	26,966,000	2019/12	37,357,000
2023/11	5,986,000	2022/11	9,093,000	2021/11	25,533,000	2020/11	28,890,000	2019/11	42,318,000
2023/10	7,536,000	2022/10	9,054,000	2021/10	23,469,000	2020/10	30,044,000	2019/10	40,656,000
2023/09	11,838,000	2022/09	30,761,000	2021/09	42,495,000	2020/09	31,462,000	2019/09	30,530,000
2023/08	13,350,000	2022/08	11,792,000	2021/08	34,062,000	2020/08	28,005,000	2019/08	35,042,000
2023/07	13,822,000	2022/07	16,004,000	2021/07	28,431,000	2020/07	26,503,000	2019/07	34,471,000
2023/06	10,109,000	2022/06	17,280,000	2021/06	27,986,000	2020/06	33,537,000	2019/06	30,042,000
2023/05	12,876,000	2022/05	19,685,000	2021/05	36,319,000	2020/05	34,466,000	2019/05	37,112,000

本益比



日期	本益比	日期	本益比	日期	本益比
5/20	0.00	5/6	0.00	4/19	0.00
5/17	0.00	5/3	0.00	4/18	0.00
5/16	0.00	5/2	0.00	4/17	0.00
5/15	0.00	4/30	0.00	4/16	0.00
5/14	0.00	4/29	0.00	4/15	0.00
5/13	0.00	4/26	0.00	4/12	0.00
5/10	0.00	4/25	0.00	4/11	0.00
5/9	0.00	4/24	0.00	4/10	0.00
5/8	0.00	4/23	0.00	4/9	0.00
5/7	0.00	4/22	0.00	4/8	0.00

重大訊息

(詳細請參考 [MOPS](#) 網站)

主旨	發表時間
▶ 媒體報導說明	2024/05/18 21:51:43
▶ 澄清媒體報導	2024/05/16 10:32:36
▶ 補充說明-澄清媒體報導	2024/05/16 14:09:33
▶ 更正主旨-公告本公司董事會通過113年度第一季合併財務報告	2024/05/14 11:04:21
▶ 更正本公司112年第4季合併財務報告(XBRL)申報揭露資訊	2024/04/08 16:45:20

配股配息

股利年度	股東會日期	期別	現金股利(元/股)	盈餘配股(元/股)
112	2024/06/26	112	0.00000	0.00000
111	2023/06/26	111	0.00000	0.00000
110	2022/06/22	110	0.00000	0.00000
109	2021/06/21	109	0.00000	0.00000
108	2020/06/18	108	0.00000	0.00000