

半導體業

33.9 ▲ 0.15 最高33.95 | 最低33.65 【+/-/X表示漲/跌/不比價】

公司基本資料

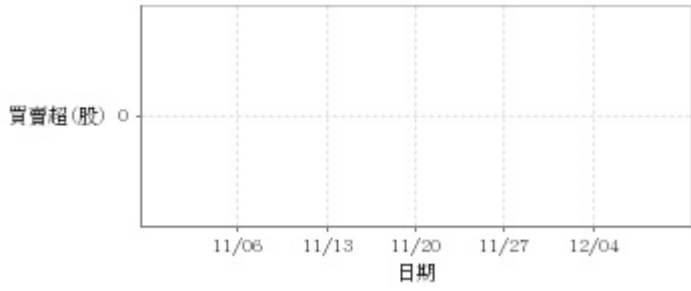
公司名稱	統懋半導體股份有限公司
公司發言人	嚴永森
公司網址	http://www.mospec.com.tw/
實收資本額	新台幣 370,000,000
主要經營業務	電子零組件製造業、電腦及其週邊設備製造業、國際貿易業 除許可業務外,得經營法令非禁止或限制之業務
上市日期	2000/09/11
產業類別	半導體業

股價資訊



日期	收盤價	成交股數	日期	收盤價	成交股數	日期	收盤價	成交股數
12/8	33.9	4,836	11/24	32.5	16,021	11/10	31.8	4,700
12/7	33.75	10,587	11/23	32.25	28,158	11/9	31.8	12,465
12/6	33.65	49,627	11/22	31.75	17,196	11/8	31.75	13,203
12/5	33.6	29,601	11/21	32.6	14,127	11/7	31.65	48,131
12/4	34.3	38,264	11/20	34.0	7,177	11/6	32.1	19,434
12/1	34.7	25,587	11/17	32.9	4,098	11/3	32.45	29,607
11/30	34.7	152,483	11/16	33.35	16,410	11/2	32.65	76,721
11/29	34.55	289,954	11/15	32.0	7,000	11/1	32.8	277,758
11/28	33.0	13,440	11/14	31.9	6,150	10/31	35.0	278,258
11/27	32.4	7,144	11/13	31.7	23,182	10/30	32.4	6,635

投信買賣超



外資及陸資買賣超

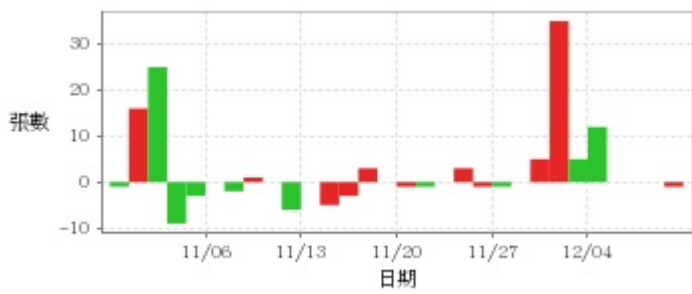


自營商買賣超

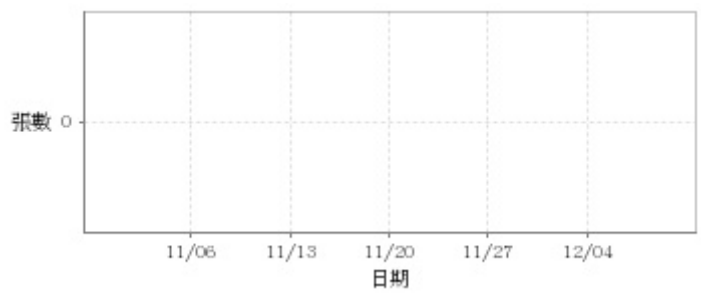


日期	投信買(+)/賣(-)超	自營商買(+)/賣(-)超	外資及陸資買(+))/賣(-)超	日期	投信買(+)/賣(-)超	自營商買(+)/賣(-)超	外資及陸資買(+))/賣(-)超
12/8	0	0	0	11/17	0	0	-1,000
12/7	0	0	+3,000	11/16	0	-1,000	+2,000
12/6	0	0	-7,000	11/15	0	0	-1,000
12/5	0	+1,000	0	11/14	0	0	-4,000
12/4	0	+1,000	+1,000	11/13	0	+1,000	+4,000
12/1	0	0	-2,000	11/10	0	-1,000	+3,000
11/30	0	-84	-2,000	11/9	0	-1,000	-2,000
11/29	0	0	-2,000	11/8	0	+1,000	+1,000
11/28	0	-1,000	-2,000	11/7	0	-1,000	+2,000
11/27	0	0	-950	11/6	0	+84	-1,000
11/24	0	-1,000	-1,000	11/3	0	+1,000	0
11/23	0	-1,000	+2,000	11/2	0	-1,000	-1,000
11/22	0	+1,000	-4,000	11/1	0	+2,000	-28,000
11/21	0	+2,000	+1,000	10/31	0	0	+3,000
11/20	0	0	-1,000	10/30	0	0	-1,000

融資



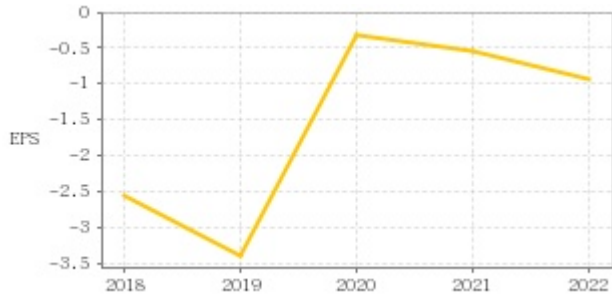
融券



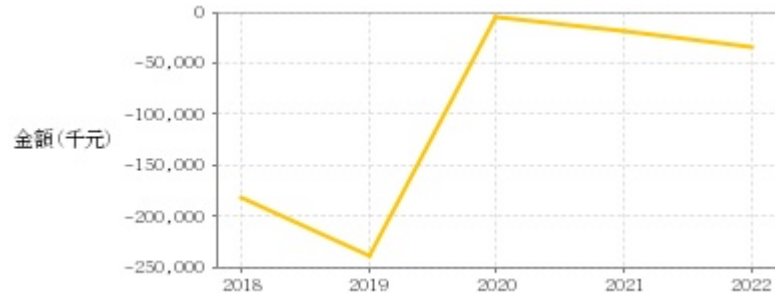
日期	融資張數	融券張數	日期	融資張數	融券張數	日期	融資張數	融券張數
12/8	-1	0	11/24	-1	0	11/10	-6	0
12/7	0	0	11/23	+3	0	11/9	0	0
12/6	0	0	11/22	0	0	11/8	+1	0
12/5	0	0	11/21	-1	0	11/7	-2	0
12/4	+12	0	11/20	-1	0	11/6	0	0
12/1	+5	0	11/17	0	0	11/3	-3	0
11/30	+35	0	11/16	+3	0	11/2	-9	0
11/29	+5	0	11/15	-3	0	11/1	+25	0
11/28	0	0	11/14	-5	0	10/31	+16	0
11/27	-1	0	11/13	0	0	10/30	-1	0

公司財務資訊彙整

每股盈餘

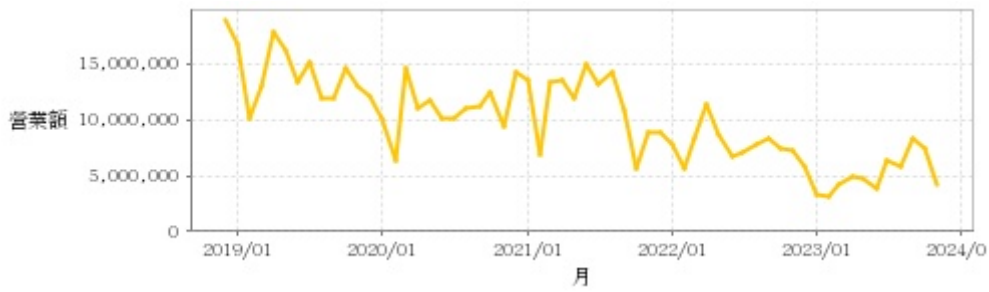


繼續營業單位稅前淨利



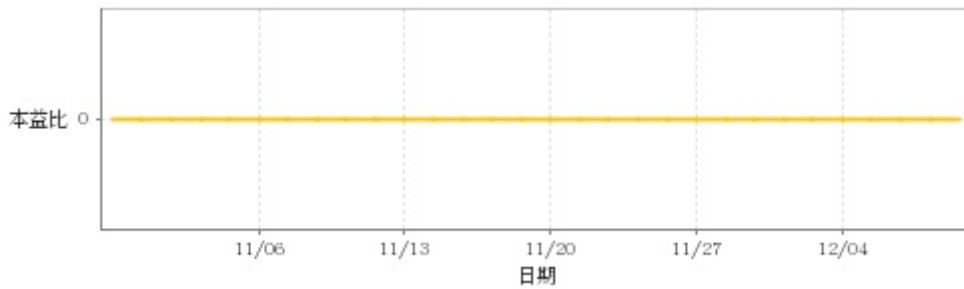
年度	第一季		半年度		前三季		全年度	
	每股盈餘	繼續營業單位稅前淨利(千元)	每股盈餘	繼續營業單位稅前淨利(千元)	每股盈餘	繼續營業單位稅前淨利(千元)	每股盈餘	繼續營業單位稅前淨利(千元)
2023年	-0.36	-13,420	-0.59	-21,918	-0.89	-32,856	-	-
2022年	-0.30	-11,125	-0.79	-29,054	-0.17	-6,168	-0.94	-34,955
2021年	0.04	1,002	-0.10	-3,222	-0.43	-14,862	-0.54	-18,922
2020年	-0.29	-19,083	-0.48	-32,476	-2.74	-45,287	-0.33	-4,906
2019年	-0.46	-33,483	-1.20	-83,773	-2.14	-149,121	-3.39	-238,174
2018年	-0.39	-27,493	-1.06	-75,149	-1.64	-117,376	-2.56	-181,193

月營收



月	營收	月	營收	月	營收	月	營收	月	營收
2023/11	4,141,000	2022/11	7,313,000	2021/11	8,787,000	2020/11	9,379,000	2019/11	12,953,000
2023/10	7,391,000	2022/10	7,394,000	2021/10	5,596,000	2020/10	12,439,000	2019/10	14,565,000
2023/09	8,257,000	2022/09	8,377,000	2021/09	10,851,000	2020/09	11,126,000	2019/09	11,922,000
2023/08	5,833,000	2022/08	7,716,000	2021/08	14,297,000	2020/08	11,086,000	2019/08	11,974,000
2023/07	6,338,000	2022/07	7,060,000	2021/07	13,151,000	2020/07	10,193,000	2019/07	15,180,000
2023/06	3,930,000	2022/06	6,671,000	2021/06	14,887,000	2020/06	10,110,000	2019/06	13,408,000
2023/05	4,795,000	2022/05	8,654,000	2021/05	11,842,000	2020/05	11,806,000	2019/05	16,201,000
2023/04	4,847,000	2022/04	11,453,000	2021/04	13,600,000	2020/04	11,065,000	2019/04	17,832,000
2023/03	4,259,000	2022/03	8,308,000	2021/03	13,311,000	2020/03	14,554,000	2019/03	13,071,000
2023/02	3,210,000	2022/02	5,599,000	2021/02	6,838,000	2020/02	6,420,000	2019/02	10,074,000
2023/01	3,268,000	2022/01	7,789,000	2021/01	13,487,000	2020/01	10,142,000	2019/01	16,803,000
2022/12	5,733,000	2021/12	8,888,000	2020/12	14,261,000	2019/12	12,018,000	2018/12	18,949,000

本益比



日期	本益比	日期	本益比	日期	本益比
12/8	0.00	11/24	0.00	11/10	0.00
12/7	0.00	11/23	0.00	11/9	0.00
12/6	0.00	11/22	0.00	11/8	0.00
12/5	0.00	11/21	0.00	11/7	0.00
12/4	0.00	11/20	0.00	11/6	0.00
12/1	0.00	11/17	0.00	11/3	0.00
11/30	0.00	11/16	0.00	11/2	0.00
11/29	0.00	11/15	0.00	11/1	0.00
11/28	0.00	11/14	0.00	10/31	0.00
11/27	0.00	11/13	0.00	10/30	0.00

重大訊息

(詳細請參考 [MOPS](#) 網站)

主旨	發表時間
▶本公司依公開發行公司資金貸與及背書保證處理準則 第二十二條第一項第二款及第三款規定公告	2023/11/03 15:11:17
▶本公司依公開發行公司資金貸與及背書保證處理準則 第二十二條第一項第一款規定公告	2023/11/03 14:55:40
▶公告本公司董事會通過112年第3季合併財務報告	2023/11/03 14:32:02
▶公告更正本公司112年第2季合併財務報表 (含iXBRL)部份資料	2023/10/03 15:36:06
▶公告本公司董事會通過112年第2季合併財務報告	2023/08/08 14:44:49

配股配息

股利年度	股東會日期	期別	現金股利(元/股)	盈餘配股(元/股)
111	2023/06/13	111	0.00000	0.00000
110	2022/06/15	110	0.00000	0.00000
109	2021/06/10	109	0.00000	0.00000
108	2020/06/29	108	0.00000	0.00000
107	2019/06/27	107	0.00000	0.00000