

其他電子業

50.2 X 0.0 最高50.4 | 最低
50.2

【+/-/X表示漲/跌/不比價】

公司基本資料

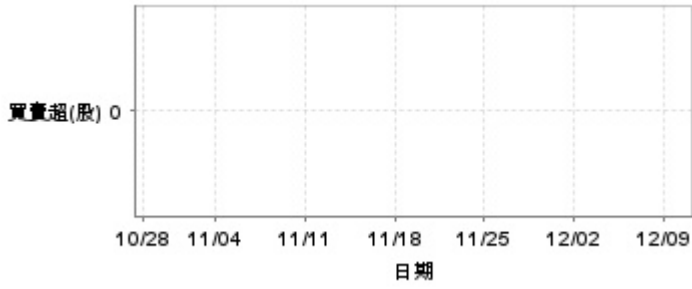
公司名稱	互盛股份有限公司
公司發言人	謝淑惠
公司網址	http://www.eosasc.com.tw
實收資本額	新台幣 1,444,960,110
主要經營業務	事務機器電腦傳真機之買賣進出口修理及出租業務 電子及機械零組件買賣業務 有(無)線通信傳輸設備之買賣及工程承包、裝設
上市日期	2000/09/11
產業類別	其他電子業

股價資訊

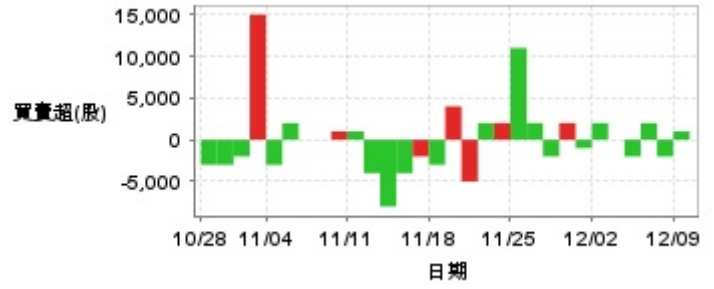


日期	收盤價	成交股數	日期	收盤價	成交股數	日期	收盤價	成交股數
12/9	50.2	24,626	11/25	50.8	37,697	11/11	50.5	12,752
12/6	50.2	24,138	11/22	50.8	17,525	11/8	50.5	24,289
12/5	50.3	13,185	11/21	50.6	5,157	11/7	50.3	21,462
12/4	50.3	9,799	11/20	50.8	24,089	11/6	50.5	10,000
12/3	50.4	19,534	11/19	50.7	39,042	11/5	50.4	15,079
12/2	50.3	7,571	11/18	50.1	31,561	11/4	50.4	3,151
11/29	50.4	11,255	11/15	50.2	39,270	11/1	50.8	26,449
11/28	50.4	16,355	11/14	50.1	39,139	10/30	50.2	37,907
11/27	50.2	17,103	11/13	50.1	48,211	10/29	50.3	23,328
11/26	50.3	13,948	11/12	50.2	29,312	10/28	50.4	18,260

投信買賣超



外資及陸資買賣超

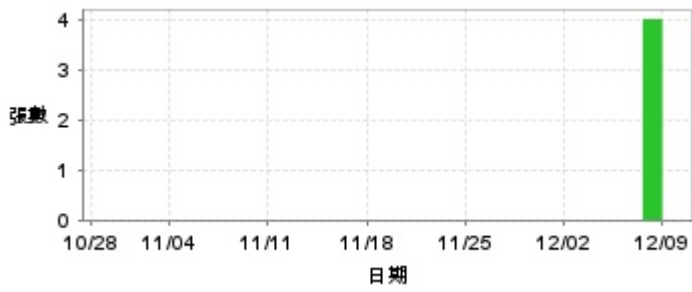


自營商買賣超

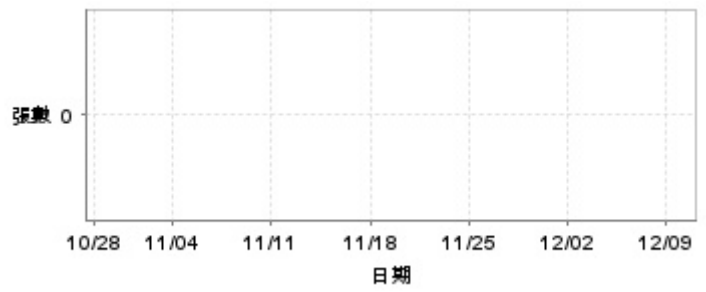


日期	投信買(+)/賣(-)超	自營商買(+)/賣(-)超	外資及陸資買(+)/賣(-)超	日期	投信買(+)/賣(-)超	自營商買(+)/賣(-)超	外資及陸資買(+)/賣(-)超
12/9	0	+412	+1,000	11/18	0	+6,000	-3,000
12/6	0	-14	-2,000	11/15	0	-1,109	-2,000
12/5	0	0	+2,000	11/14	0	-9,000	-4,000
12/4	0	0	-2,000	11/13	0	-6,000	-8,000
12/3	0	+2,000	0	11/12	0	-13,015	-4,000
12/2	0	0	+2,000	11/11	0	0	+1,000
11/29	0	-2,101	-1,000	11/8	0	-8	+1,000
11/28	0	0	+2,000	11/7	0	0	0
11/27	0	-1,073	-2,000	11/6	0	+1,000	0
11/26	0	+313	+2,000	11/5	0	-1,049	+2,000
11/25	0	+10,005	+11,000	11/4	0	0	-3,000
11/22	0	+4,000	+2,000	11/1	0	-4,059	+15,000
11/21	0	+1,000	+2,000	10/30	0	+770	-2,000
11/20	0	+4,000	-5,000	10/29	0	-9,185	-3,000
11/19	0	+11,000	+4,000	10/28	0	+2,000	-3,000

融資



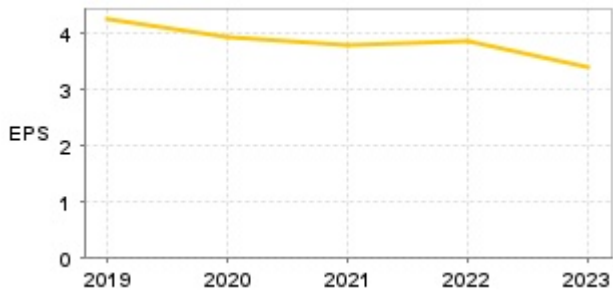
融券



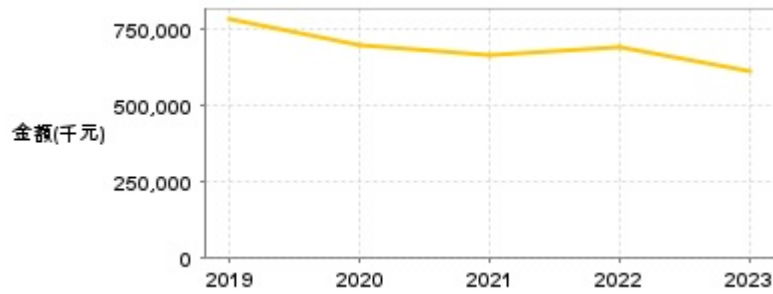
日期	融資張數	融券張數	日期	融資張數	融券張數	日期	融資張數	融券張數
12/9	0	0	11/25	0	0	11/11	0	0
12/6	+4	0	11/22	0	0	11/8	0	0
12/5	0	0	11/21	0	0	11/7	0	0
12/4	0	0	11/20	0	0	11/6	0	0
12/3	0	0	11/19	0	0	11/5	0	0
12/2	0	0	11/18	0	0	11/4	0	0
11/29	0	0	11/15	0	0	11/1	0	0
11/28	0	0	11/14	0	0	10/30	0	0
11/27	0	0	11/13	0	0	10/29	0	0
11/26	0	0	11/12	0	0	10/28	0	0

公司財務資訊彙整

每股盈餘

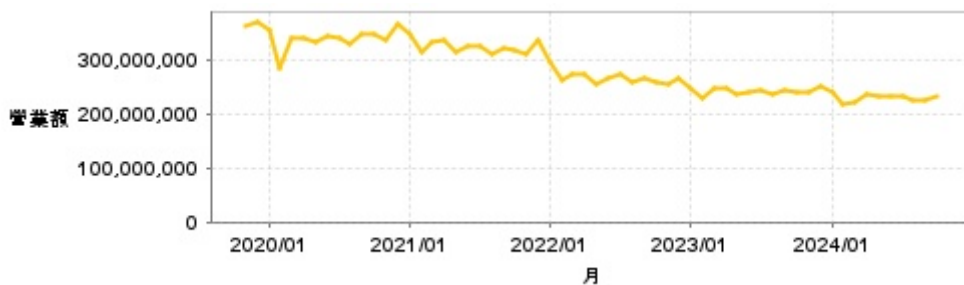


繼續營業單位稅前淨利



年度	第一季		半年度		前三季		全年度	
	每股盈餘	繼續營業單位稅前淨利(千元)	每股盈餘	繼續營業單位稅前淨利(千元)	每股盈餘	繼續營業單位稅前淨利(千元)	每股盈餘	繼續營業單位稅前淨利(千元)
2024年	0.51	100,974	1.16	223,211	2.61	460,716	-	-
2023年	0.57	112,679	1.22	240,986	2.76	489,618	3.39	611,333
2022年	0.63	125,199	1.27	249,062	3.16	550,484	3.88	690,483
2021年	0.61	117,413	1.28	241,974	3.10	531,096	3.80	667,797
2020年	0.65	128,963	1.34	261,052	3.20	558,433	3.93	701,655
2019年	0.80	168,678	1.61	331,085	3.50	636,953	4.24	782,071

月營收



月	營收	月	營收	月	營收	月	營收	月	營收
2024/10	230,369,000	2023/10	237,578,000	2022/10	257,446,000	2021/10	317,660,000	2020/10	348,204,000
2024/09	226,267,000	2023/09	244,631,000	2022/09	263,469,000	2021/09	320,498,000	2020/09	346,198,000
2024/08	223,619,000	2023/08	235,670,000	2022/08	258,754,000	2021/08	310,923,000	2020/08	326,840,000
2024/07	230,960,000	2023/07	242,651,000	2022/07	271,760,000	2021/07	324,156,000	2020/07	339,807,000
2024/06	233,167,000	2023/06	238,712,000	2022/06	265,416,000	2021/06	323,554,000	2020/06	344,027,000
2024/05	231,909,000	2023/05	236,777,000	2022/05	255,998,000	2021/05	315,210,000	2020/05	330,591,000
2024/04	233,892,000	2023/04	247,252,000	2022/04	271,721,000	2021/04	335,134,000	2020/04	337,620,000
2024/03	219,700,000	2023/03	244,963,000	2022/03	272,375,000	2021/03	330,570,000	2020/03	339,426,000
2024/02	218,038,000	2023/02	227,720,000	2022/02	261,355,000	2021/02	314,467,000	2020/02	284,660,000
2024/01	239,605,000	2023/01	246,094,000	2022/01	295,949,000	2021/01	347,220,000	2020/01	355,189,000
2023/12	251,355,000	2022/12	264,840,000	2021/12	336,199,000	2020/12	363,596,000	2019/12	370,700,000
2023/11	240,322,000	2022/11	254,546,000	2021/11	308,197,000	2020/11	334,220,000	2019/11	360,310,000

本益比



日期	本益比	日期	本益比	日期	本益比
12/9	15.49	11/25	15.68	11/11	15.17
12/6	15.49	11/22	15.68	11/8	15.17
12/5	15.52	11/21	15.62	11/7	15.11
12/4	15.52	11/20	15.68	11/6	15.17
12/3	15.56	11/19	15.65	11/5	15.14
12/2	15.52	11/18	15.46	11/4	15.14
11/29	15.56	11/15	15.49	11/1	15.26
11/28	15.56	11/14	15.46	10/30	15.08
11/27	15.49	11/13	15.05	10/29	15.11
11/26	15.52	11/12	15.08	10/28	15.14

重大訊息

(詳細請參考 [MOPS](#) 網站)

主旨	發表時間
▶113年第三季財務報告董事會預計召開日期為113年11月8日	2024/10/30 18:53:03
▶本公司舉辦線上法人說明會	2024/08/14 11:00:11
▶公告本公司董事會通過113年第二季合併財務報告	2024/08/09 15:46:16
▶公告本公司董事會決議委任誠信經營委員會成員	2024/08/09 15:47:36
▶公告本公司董事會決議委任薪資報酬委員會成員	2024/08/09 15:47:06

配股配息

股利年度	股東會日期	期別	現金股利(元/股)	盈餘配股(元/股)
112	-	112	3.00000	0.00000
111	-	111	3.60000	0.00000
110	2022/06/08	110	3.50000	0.00000
109	2021/06/16	109	3.60000	0.00000
108	2020/06/09	108	3.80000	0.00000