

電腦及週邊設備業

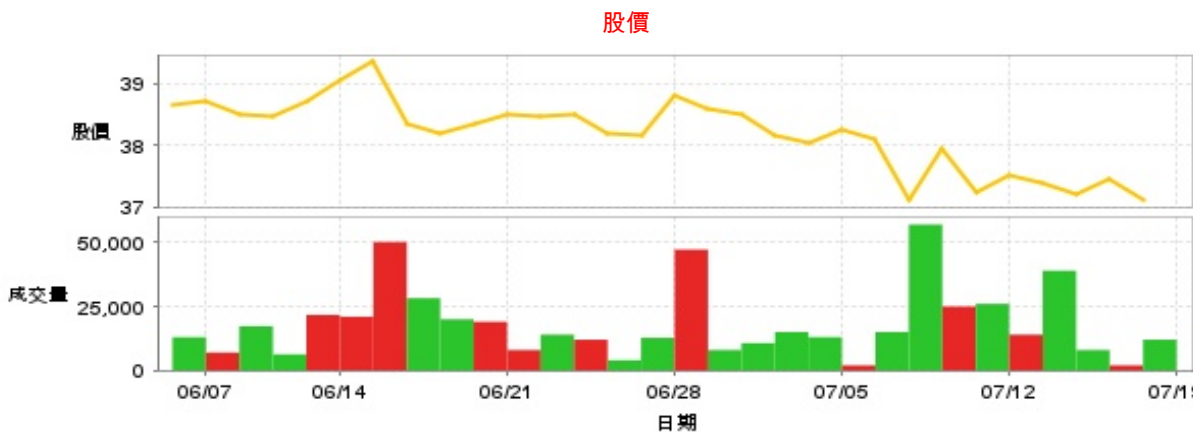
37.1 ▼ 0.35 最高37.65 | 最低
37.05

【+/-/X表示漲/跌/不比價】

公司基本資料

公司名稱	倚天酷碁股份有限公司
公司發言人	鍾逸鈞
公司網址	http:// www.acergadget.com
實收資本額	新台幣 618,600,000
主要經營業務	電信增值網路業務、電腦軟硬體應用系統之設計、銷售、出租 電腦創新週邊商品與生活智慧產品之銷售
上市日期	2023/05/31
產業類別	電腦及週邊設備業

股價資訊



日期	收盤價	成交股數	日期	收盤價	成交股數	日期	收盤價	成交股數
7/18	37.1	12,019	7/4	38.05	13,019	6/20	38.35	19,010
7/17	37.45	2,000	7/3	38.15	15,015	6/19	38.2	20,000
7/16	37.2	8,000	7/2	38.5	10,703	6/18	38.35	28,250
7/15	37.4	39,000	7/1	38.6	8,000	6/17	39.35	50,200
7/12	37.5	14,000	6/28	38.8	47,250	6/14	39.05	21,000
7/11	37.25	26,020	6/27	38.15	12,750	6/13	38.7	21,715
7/10	37.95	25,000	6/26	38.2	4,000	6/12	38.45	6,300
7/9	37.1	57,015	6/25	38.5	12,000	6/11	38.5	17,300
7/8	38.1	15,019	6/24	38.45	14,000	6/7	38.7	7,000
7/5	38.25	2,000	6/21	38.5	8,000	6/6	38.65	13,000

投信買賣超



外資及陸資買賣超

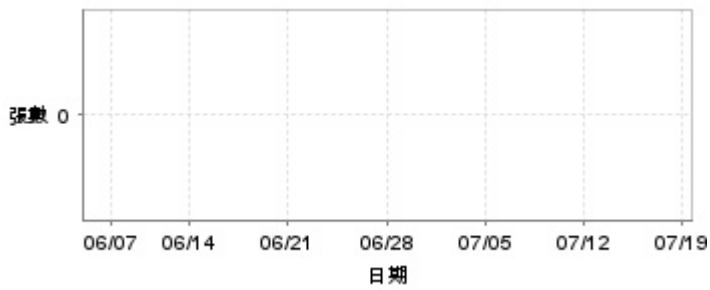


自營商買賣超

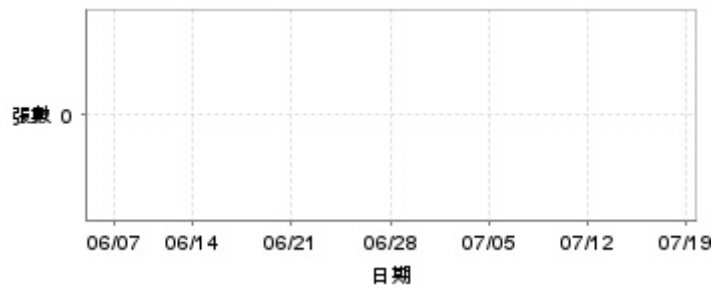


日期	投信買(+)/賣(-)超	自營商買(+)/賣(-)超	外資及陸資買(+)/賣(-)超	日期	投信買(+)/賣(-)超	自營商買(+)/賣(-)超	外資及陸資買(+)/賣(-)超
7/18	0	0	0	6/27	0	0	-1,000
7/17	0	0	+1,000	6/26	0	-3,000	+1,000
7/16	0	0	-1,000	6/25	0	-1,000	+7,000
7/15	0	0	-1,000	6/24	0	0	+1,000
7/12	0	0	+3,000	6/21	0	-2,000	+1,000
7/11	0	0	+2,000	6/20	0	-2,000	+5,000
7/10	0	-2,000	-3,000	6/19	0	+2,000	+5,000
7/9	0	+2,000	0	6/18	0	-2,000	+1,000
7/8	0	0	-1,000	6/17	0	0	+1,000
7/5	0	0	0	6/14	0	-3,000	0
7/4	0	0	+2,000	6/13	0	0	0
7/3	0	-4,000	-1,000	6/12	0	0	+1,000
7/2	0	0	0	6/11	0	0	0
7/1	0	+2,000	0	6/7	0	-2,000	0
6/28	0	-6,000	+1,000	6/6	0	-2,000	-1,000

融資



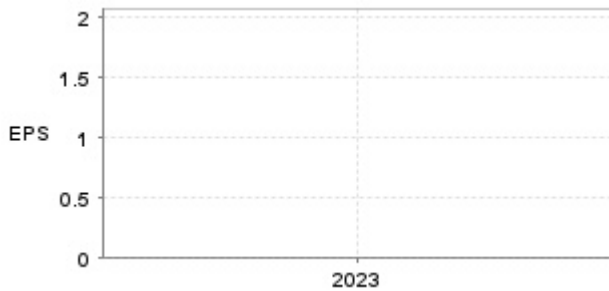
融券



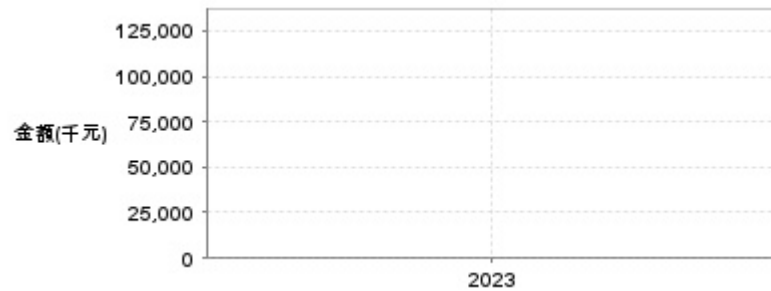
日期	融資張數	融券張數	日期	融資張數	融券張數	日期	融資張數	融券張數
7/18	0	0	7/4	0	0	6/20	0	0
7/17	0	0	7/3	0	0	6/19	0	0
7/16	0	0	7/2	0	0	6/18	0	0
7/15	0	0	7/1	0	0	6/17	0	0
7/12	0	0	6/28	0	0	6/14	0	0
7/11	0	0	6/27	0	0	6/13	0	0
7/10	0	0	6/26	0	0	6/12	0	0
7/9	0	0	6/25	0	0	6/11	0	0
7/8	0	0	6/24	0	0	6/7	0	0
7/5	0	0	6/21	0	0	6/6	0	0

公司財務資訊彙整

每股盈餘

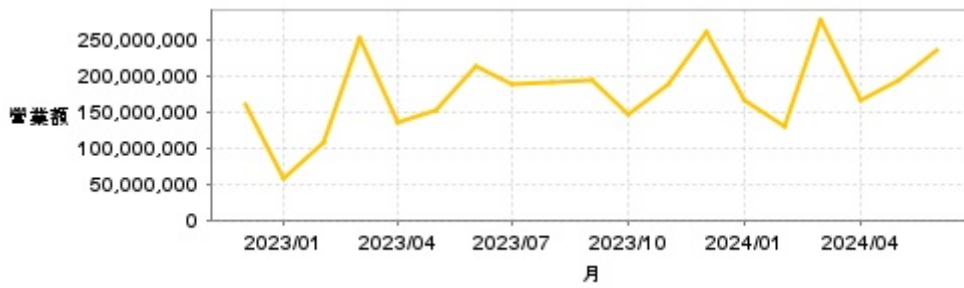


繼續營業單位稅前淨利



年度	第一季		半年度		前三季		全年度	
	每股盈餘	繼續營業單位稅前淨利(千元)	每股盈餘	繼續營業單位稅前淨利(千元)	每股盈餘	繼續營業單位稅前淨利(千元)	每股盈餘	繼續營業單位稅前淨利(千元)
2024年	0.23	19,639	-	-	-	-	-	-
2023年	0.20	15,925	0.63	48,550	1.04	75,610	1.98	131,079

月營收



月	營收	月	營收
2024/06	236,798,000	2023/06	214,497,000
2024/05	192,885,000	2023/05	152,557,000
2024/04	166,865,000	2023/04	136,344,000
2024/03	278,462,000	2023/03	251,027,000
2024/02	129,594,000	2023/02	106,710,000
2024/01	164,847,000	2023/01	57,497,000
2023/12	260,253,000	2022/12	160,315,000
2023/11	189,414,000		
2023/10	146,674,000		
2023/09	193,900,000		
2023/08	189,849,000		
2023/07	187,144,000		

本益比



日期	本益比	日期	本益比	日期	本益比
7/18	18.55	7/4	19.02	6/20	19.17
7/17	18.73	7/3	19.08	6/19	19.10
7/16	18.60	7/2	19.25	6/18	19.17
7/15	18.70	7/1	19.30	6/17	19.67
7/12	18.75	6/28	19.40	6/14	19.52
7/11	18.62	6/27	19.08	6/13	19.35
7/10	18.98	6/26	19.10	6/12	19.23
7/9	18.55	6/25	19.25	6/11	19.25
7/8	19.05	6/24	19.23	6/7	19.35
7/5	19.12	6/21	19.25	6/6	19.33

重大訊息

(詳細請參考 [MOPS](#) 網站)

主旨	發表時間
▶公告本公司113年股東常會重大決議之相關內容	2024/05/29 16:40:32
▶公告本公司受邀參加臺灣證券交易所舉辦之「113年第二季第一上市公司及創新板公司法人說明會」	2024/05/14 17:22:46
▶公告本公司董事會通過113年第一季合併財務報告	2024/05/07 17:31:03
▶公告本公司內部稽核主管異動	2024/05/07 17:31:41
▶公告本公司取得會計師112年內部控制專案審查報告	2024/05/07 17:32:16

配股配息

股利年度	股東會日期	期別	現金股利(元/股)	盈餘配股(元/股)
112	2024/05/29	112	1.65000	0.00000
111	2023/05/18	111	1.34587	0.00000