

電子通路業

26.4 ▲ 0.05 最高26.4 | 最低
26.2

【+/-/X表示漲/跌/不比價】

公司基本資料

公司名稱	燦坤實業股份有限公司
公司發言人	王友良
公司網址	http://www.tk3c.com.tw/
實收資本額	新台幣 1,168,000,000
主要經營業務	零售3C(家電、通訊、電腦)百貨商品 電熨斗,咖啡壺,煎烤器及馬達類產品研發設計 零組件及模具銷售,技術報酬金等
上市日期	2000/09/11
產業類別	電子通路業

股價資訊



日期	收盤價	成交股數	日期	收盤價	成交股數	日期	收盤價	成交股數
4/24	26.4	8,388	4/10	26.45	75,106	3/25	30.15	50,760
4/23	26.35	16,141	4/9	24.05	118,603	3/24	30.15	65,633
4/22	26.15	10,276	4/8	25.05	272,233	3/21	30.05	94,421
4/21	26.0	33,337	4/7	26.7	101,074	3/20	30.05	441,348
4/18	26.55	9,016	4/2	29.65	18,621	3/19	31.95	370,015
4/17	26.5	53,896	4/1	29.65	79,217	3/18	32.15	245,936
4/16	26.65	102,888	3/31	29.3	106,560	3/17	31.8	139,145
4/15	27.6	118,583	3/28	29.7	111,152	3/14	31.4	33,305
4/14	27.6	82,646	3/27	29.95	67,444	3/13	30.85	171,627
4/11	27.2	61,550	3/26	30.1	22,826	3/12	31.4	57,028

投信買賣超



外資及陸資買賣超

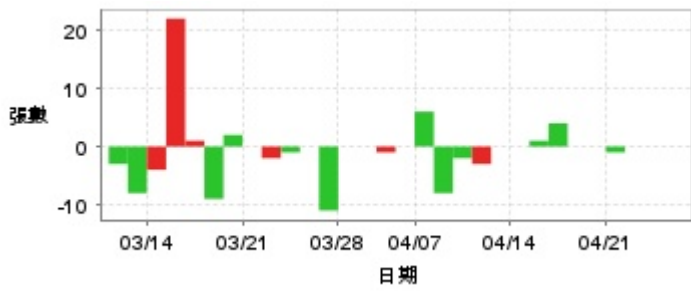


自營商買賣超

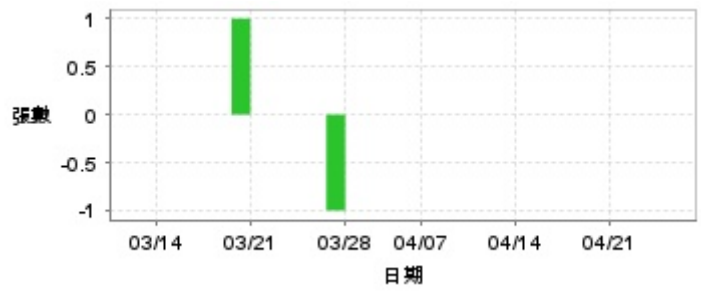


日期	投信買(+)/賣(-)超	自營商買(+)/賣(-)超	外資及陸資買(+)/賣(-)超	日期	投信買(+)/賣(-)超	自營商買(+)/賣(-)超	外資及陸資買(+)/賣(-)超
4/24	0	-1,000	-1,000	4/1	0	+59,999	-31,000
4/23	0	-2,000	-780	3/31	0	+47,000	-23,000
4/22	0	+2,201	-597	3/28	0	+56,000	-15,644
4/21	0	+6,000	-7,000	3/27	0	+18,000	-4,000
4/18	0	0	-2,000	3/26	0	+2,000	-2,000
4/17	0	+8,000	+15,000	3/25	0	+18,000	-15,226
4/16	0	0	-8,000	3/24	0	+17,000	+8,000
4/15	0	+3,000	+28,965	3/21	0	+19,000	-1,000
4/14	0	-13,204	-13,965	3/20	0	+3,000	+128,100
4/11	0	-1,867	+35,000	3/19	0	+13,000	-5,000
4/10	0	-1,723	+8,000	3/18	0	-3,000	-5,000
4/9	0	-6,001	-16,000	3/17	0	+1,004	-61,000
4/8	0	+7,999	-57,000	3/14	0	0	+8,000
4/7	0	0	0	3/13	0	0	+4,000
4/2	0	-1,000	+1,000	3/12	0	-3,000	-6,000

融資



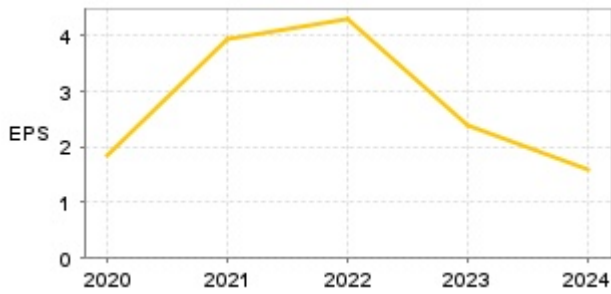
融券



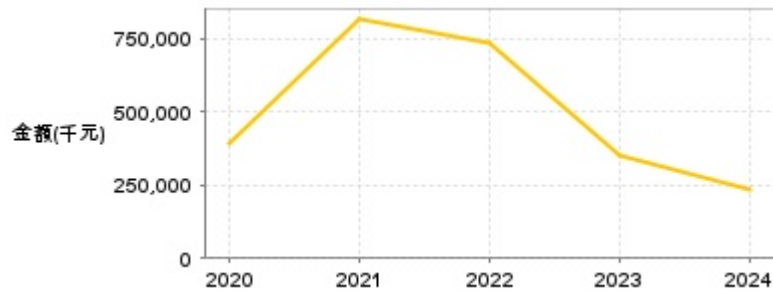
日期	融資張數	融券張數	日期	融資張數	融券張數	日期	融資張數	融券張數
4/24	0	0	4/10	-3	0	3/25	-1	0
4/23	0	0	4/9	-2	0	3/24	-2	0
4/22	0	0	4/8	-8	0	3/21	0	0
4/21	-1	0	4/7	+6	0	3/20	+2	+1
4/18	0	0	4/2	0	0	3/19	-9	0
4/17	0	0	4/1	-1	0	3/18	+1	0
4/16	+4	0	3/31	0	0	3/17	+22	0
4/15	+1	0	3/28	0	0	3/14	-4	0
4/14	0	0	3/27	-11	-1	3/13	-8	0
4/11	0	0	3/26	0	0	3/12	-3	0

公司財務資訊彙整

每股盈餘

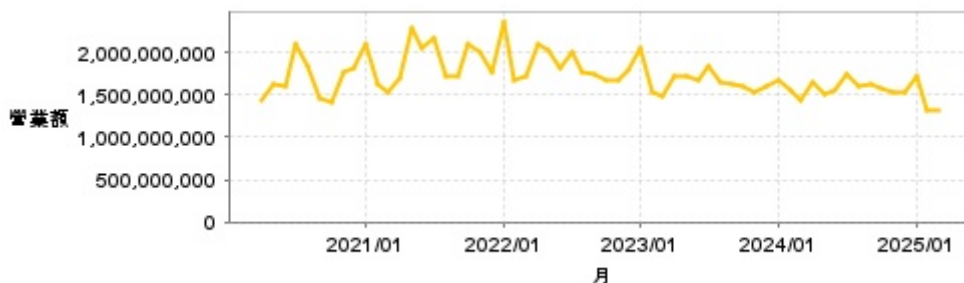


繼續營業單位稅前淨利



年度	第一季		半年度		前三季		全年度	
	每股盈餘	繼續營業單位稅前淨利(千元)	每股盈餘	繼續營業單位稅前淨利(千元)	每股盈餘	繼續營業單位稅前淨利(千元)	每股盈餘	繼續營業單位稅前淨利(千元)
2024年	0.44	64,466	0.77	112,513	0.94	137,949	1.61	235,722
2023年	0.90	130,942	1.32	199,170	1.75	261,178	2.39	352,015
2022年	1.03	209,488	2.18	431,800	3.23	578,851	4.29	733,266
2021年	1.00	207,309	2.02	416,683	2.74	567,267	3.93	812,279
2020年	0.58	120,282	0.75	178,667	1.25	266,469	1.85	392,006

月營收



月	營收	月	營收	月	營收	月	營收	月	營收
2025/03	1,314,665,000	2024/03	1,434,013,000	2023/03	1,477,208,000	2022/03	1,712,615,000	2021/03	1,520,609,000
2025/02	1,311,989,000	2024/02	1,558,916,000	2023/02	1,528,681,000	2022/02	1,670,154,000	2021/02	1,628,009,000
2025/01	1,717,211,000	2024/01	1,677,625,000	2023/01	2,045,074,000	2022/01	2,367,261,000	2021/01	2,097,616,000
2024/12	1,517,294,000	2023/12	1,603,773,000	2022/12	1,787,250,000	2021/12	1,776,351,000	2020/12	1,807,302,000
2024/11	1,531,777,000	2023/11	1,528,034,000	2022/11	1,659,399,000	2021/11	1,990,256,000	2020/11	1,776,817,000
2024/10	1,565,293,000	2023/10	1,594,189,000	2022/10	1,673,425,000	2021/10	2,093,660,000	2020/10	1,409,972,000
2024/09	1,617,732,000	2023/09	1,630,497,000	2022/09	1,729,603,000	2021/09	1,716,759,000	2020/09	1,450,399,000
2024/08	1,602,579,000	2023/08	1,637,033,000	2022/08	1,758,229,000	2021/08	1,708,900,000	2020/08	1,830,126,000
2024/07	1,748,332,000	2023/07	1,839,652,000	2022/07	1,991,245,000	2021/07	2,164,830,000	2020/07	2,097,020,000
2024/06	1,563,012,000	2023/06	1,673,719,000	2022/06	1,812,767,000	2021/06	2,043,220,000	2020/06	1,594,836,000
2024/05	1,514,622,000	2023/05	1,716,967,000	2022/05	2,022,874,000	2021/05	2,275,140,000	2020/05	1,614,895,000
2024/04	1,654,525,000	2023/04	1,710,056,000	2022/04	2,106,409,000	2021/04	1,694,800,000	2020/04	1,440,824,000

本益比



日期	本益比	日期	本益比	日期	本益比
4/24	16.40	4/10	16.43	3/25	18.73
4/23	16.37	4/9	14.94	3/24	18.73
4/22	16.24	4/8	15.56	3/21	18.66
4/21	16.15	4/7	16.58	3/20	18.66
4/18	16.49	4/2	18.42	3/19	19.84
4/17	16.46	4/1	18.42	3/18	19.97
4/16	16.55	3/31	18.20	3/17	19.75
4/15	17.14	3/28	18.45	3/14	19.50
4/14	17.14	3/27	18.60	3/13	19.16
4/11	16.89	3/26	18.70	3/12	19.50

重大訊息

(詳細請參考 [MOPS](#) 網站)

主旨	發表時間
▶本公司受邀參加元大證券舉辦之線上法人說明會	2025/03/24 16:14:18
▶本公司董事會決議除息基準日相關事宜	2025/02/27 16:26:07
▶本公司董事會決議股利分派事宜	2025/02/27 16:25:27
▶公告本公司董事會決議召開114年股東常會相關事宜	2025/02/27 16:26:36
▶公告本公司113年第四季財務報告董事會召開日期	2025/02/19 15:58:13

配股配息

股利年度	股東會日期	期別	現金股利(元/股)	盈餘配股(元/股)
113	-	113	1.50000	0.00000
112	-	112	2.20000	0.00000
111	-	111	4.00000	0.00000
110	-	110	3.54000	0.00000
109	2021/04/28	109	1.55000	0.00000