

光電業

25.8 ▼ 1.2 最高27.0 | 最低
25.8

【+/-/X表示漲/跌/不比價】

公司基本資料

公司名稱	銘旺科技股份有限公司
公司發言人	劉真真
公司網址	http://www.abonmax.com.tw
實收資本額	新台幣 437,482,000
主要經營業務	光學面板
上市日期	2000/09/11
產業類別	光電業

股價資訊

股價



日期	收盤價	成交股數	日期	收盤價	成交股數	日期	收盤價	成交股數
6/21	25.8	629,700	6/6	20.55	85,200	5/23	20.05	40,328
6/20	27.0	837,402	6/5	20.25	57,000	5/22	20.2	68,111
6/19	25.0	1,293,810	6/4	20.25	57,130	5/21	20.3	33,095
6/18	26.7	2,054,095	6/3	20.5	21,042	5/20	20.0	62,217
6/17	24.5	949,276	5/31	20.25	46,100	5/17	19.9	247,843
6/14	22.3	735,079	5/30	20.7	41,006	5/16	21.15	361,495
6/13	20.95	174,175	5/29	20.35	57,060	5/15	19.35	14,000
6/12	20.3	42,000	5/28	20.8	158,011	5/14	19.15	31,024
6/11	20.25	68,431	5/27	20.1	79,289	5/13	19.15	15,000
6/7	20.4	47,044	5/24	20.0	91,000	5/10	19.2	40,001

投信買賣超



外資及陸資買賣超

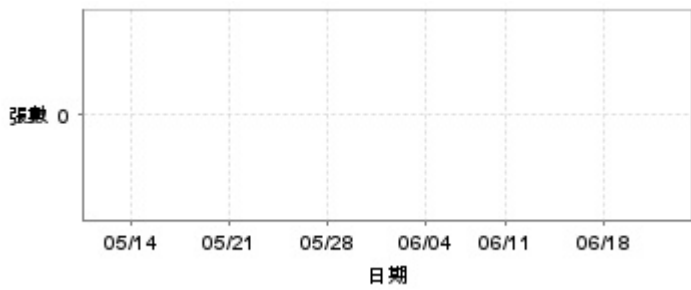


自營商買賣超

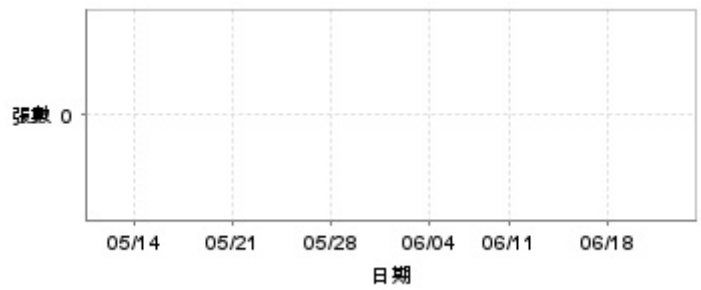


日期	投信買(+)/賣(-)超	自營商買(+)/賣(-)超	外資及陸資買(+)/賣(-)超	日期	投信買(+)/賣(-)超	自營商買(+)/賣(-)超	外資及陸資買(+)/賣(-)超
6/21	0	0	-68,000	5/30	0	0	+2,000
6/20	0	0	-26,000	5/29	0	-2,000	+11,000
6/19	0	+1,000	+32,000	5/28	0	+2,000	+75,000
6/18	0	0	-16,000	5/27	0	0	+5,000
6/17	0	0	0	5/24	0	0	+12,000
6/14	0	+2,000	+28,000	5/23	0	-2,000	+7,000
6/13	0	0	+11,000	5/22	0	+2,000	+15,000
6/12	0	0	0	5/21	0	0	-5,000
6/11	0	0	+3,000	5/20	0	-2,000	0
6/7	0	-2,000	+7,000	5/17	0	0	-104,000
6/6	0	+2,000	+19,000	5/16	0	+1,000	+120,000
6/5	0	0	+5,000	5/15	0	+1,000	+1,000
6/4	0	0	-4,000	5/14	0	-12	+11,000
6/3	0	0	-3,000	5/13	0	-1,000	0
5/31	0	0	-3,000	5/10	0	-1,000	0

融資



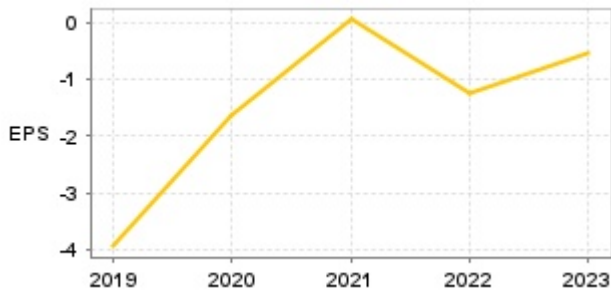
融券



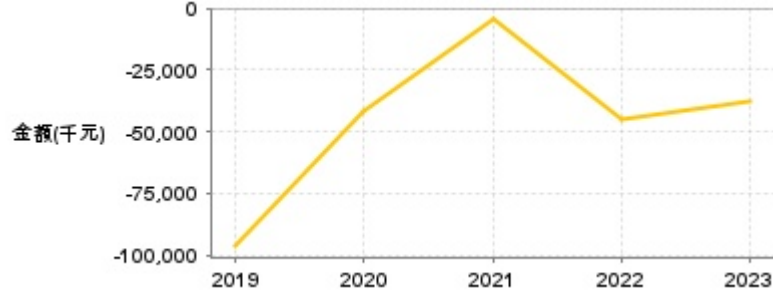
日期	融資張數	融券張數	日期	融資張數	融券張數	日期	融資張數	融券張數
6/21	0	0	6/6	0	0	5/23	0	0
6/20	0	0	6/5	0	0	5/22	0	0
6/19	0	0	6/4	0	0	5/21	0	0
6/18	0	0	6/3	0	0	5/20	0	0
6/17	0	0	5/31	0	0	5/17	0	0
6/14	0	0	5/30	0	0	5/16	0	0
6/13	0	0	5/29	0	0	5/15	0	0
6/12	0	0	5/28	0	0	5/14	0	0
6/11	0	0	5/27	0	0	5/13	0	0
6/7	0	0	5/24	0	0	5/10	0	0

公司財務資訊彙整

每股盈餘

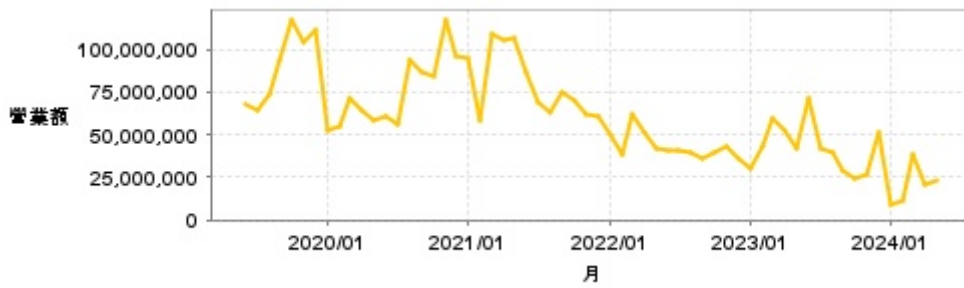


繼續營業單位稅前淨利



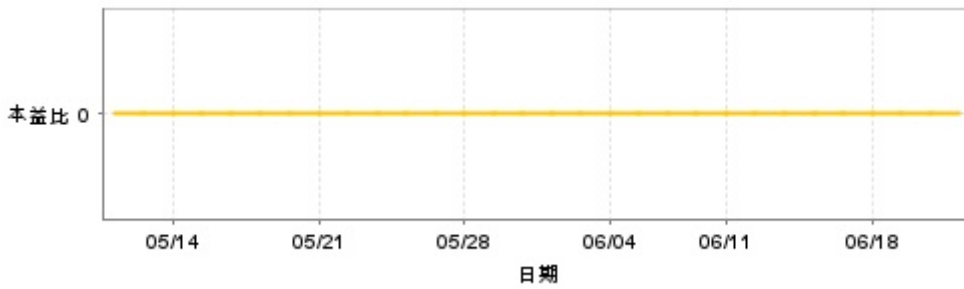
年度	第一季		半年度		前三季		全年度	
	每股盈餘	繼續營業單位稅前淨利(千元)	每股盈餘	繼續營業單位稅前淨利(千元)	每股盈餘	繼續營業單位稅前淨利(千元)	每股盈餘	繼續營業單位稅前淨利(千元)
2024年	-0.33	-14,595	-	-	-	-	-	-
2023年	-0.40	-22,119	-0.68	-35,086	-0.80	-42,534	-0.56	-38,077
2022年	-0.18	-5,957	-0.57	-16,595	-0.80	-26,265	-1.24	-44,862
2021年	0.05	-4,437	0.30	2,642	0.07	-9,120	0.05	-4,465
2020年	-0.27	-11,210	-1.00	-32,910	-1.55	-41,630	-1.63	-41,655
2019年	-0.30	-8,573	-0.46	-14,800	-0.81	-27,022	-3.95	-96,369

月營收



月	營收	月	營收	月	營收	月	營收	月	營收
2024/05	22,698,000	2023/05	42,584,000	2022/05	42,438,000	2021/05	106,470,000	2020/05	58,022,000
2024/04	20,428,000	2023/04	52,690,000	2022/04	50,958,000	2021/04	105,950,000	2020/04	63,948,000
2024/03	38,859,000	2023/03	59,259,000	2022/03	62,178,000	2021/03	109,721,000	2020/03	72,042,000
2024/02	11,204,000	2023/02	43,290,000	2022/02	38,717,000	2021/02	58,544,000	2020/02	54,526,000
2024/01	9,658,000	2023/01	30,653,000	2022/01	50,473,000	2021/01	94,808,000	2020/01	53,189,000
2023/12	50,923,000	2022/12	36,150,000	2021/12	61,401,000	2020/12	96,250,000	2019/12	111,580,000
2023/11	26,816,000	2022/11	43,002,000	2021/11	61,635,000	2020/11	117,480,000	2019/11	104,980,000
2023/10	23,811,000	2022/10	39,353,000	2021/10	70,262,000	2020/10	84,620,000	2019/10	117,956,000
2023/09	28,921,000	2022/09	36,651,000	2021/09	75,103,000	2020/09	86,500,000	2019/09	93,526,000
2023/08	39,437,000	2022/08	39,483,000	2021/08	63,744,000	2020/08	94,047,000	2019/08	73,656,000
2023/07	42,503,000	2022/07	40,687,000	2021/07	68,892,000	2020/07	56,521,000	2019/07	63,999,000
2023/06	71,656,000	2022/06	40,650,000	2021/06	86,905,000	2020/06	61,005,000	2019/06	68,285,000

本益比



日期	本益比	日期	本益比	日期	本益比
6/21	0.00	6/6	0.00	5/23	0.00
6/20	0.00	6/5	0.00	5/22	0.00
6/19	0.00	6/4	0.00	5/21	0.00
6/18	0.00	6/3	0.00	5/20	0.00
6/17	0.00	5/31	0.00	5/17	0.00
6/14	0.00	5/30	0.00	5/16	0.00
6/13	0.00	5/29	0.00	5/15	0.00
6/12	0.00	5/28	0.00	5/14	0.00
6/11	0.00	5/27	0.00	5/13	0.00
6/7	0.00	5/24	0.00	5/10	0.00

重大訊息

(詳細請參考 [MOPS](#) 網站)

主旨	發表時間
▶係因本公司有價證券於集中交易市場達公布注意交易資訊標準，故公布相關財務業務等重大訊息，以利投資人區別瞭解。	2024/06/19 15:58:24
▶公告本公司113年現金增資認股基準日等相關事宜	2024/06/17 19:34:29
▶公告本公司113年現金增資認股基準日等相關事宜	2024/06/17 19:34:29
▶公告本公司董事會決議113年第1次私募普通股訂價相關事宜	2024/06/14 14:32:09
▶公告本公司113年股東常會決議事項	2024/06/04 14:13:28

配股配息

股利年度	股東會日期	期別	現金股利(元/股)	盈餘配股(元/股)
112	2024/06/04	112	0.00000	0.00000
111	2023/06/29	111	0.00000	0.00000
110	2022/06/30	110	0.00000	0.00000
109	2021/06/29	109	0.00000	0.00000
108	2020/06/30	108	0.00000	0.00000