

電腦及週邊設備業

35.95 ▼ 0.3 最高36.3 | 最低
35.65

【+/-/X表示漲/跌/不比價】

公司基本資料

公司名稱	承啟科技股份有限公司
公司發言人	李凱莉
公司網址	www.chaintech.com.tw
實收資本額	新台幣 964,988,310
主要經營業務	— 電腦零組件、週邊設備製造加工及買賣
上市日期	2000/09/11
產業類別	電腦及週邊設備業

股價資訊

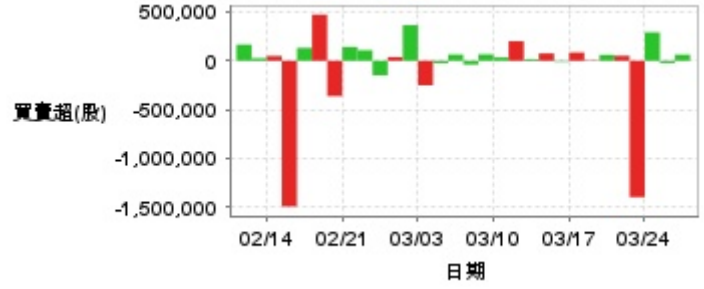


日期	收盤價	成交股數	日期	收盤價	成交股數	日期	收盤價	成交股數
3/26	35.95	428,660	3/12	35.0	318,668	2/25	36.5	944,795
3/25	36.25	1,029,878	3/11	35.25	489,381	2/24	37.4	744,281
3/24	36.6	1,317,596	3/10	35.2	1,176,417	2/21	37.65	1,169,460
3/21	36.7	3,794,083	3/7	36.1	773,313	2/20	38.0	1,415,560
3/20	35.95	1,105,436	3/6	36.55	748,503	2/19	37.85	2,125,045
3/19	35.0	210,195	3/5	37.0	1,134,844	2/18	36.95	1,868,313
3/18	35.45	461,864	3/4	37.25	2,412,344	2/17	37.2	5,790,119
3/17	35.2	412,671	3/3	37.5	5,254,181	2/14	35.1	295,408
3/14	35.0	609,499	2/27	36.55	1,262,700	2/13	34.95	295,930
3/13	35.05	496,931	2/26	36.85	615,806	2/12	34.95	735,350

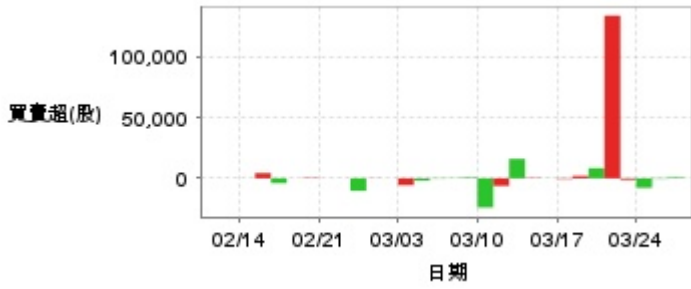
投信買賣超



外資及陸資買賣超

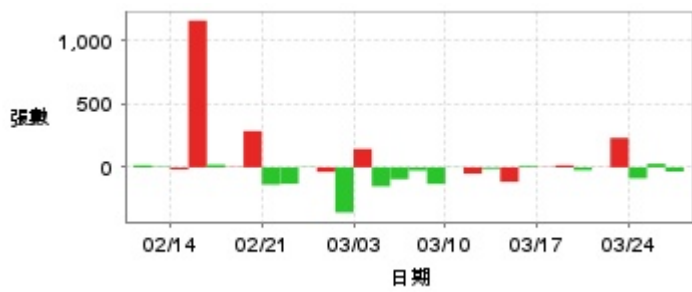


自營商買賣超



日期	投信買(+)/賣(-)超	自營商買(+)/賣(-)超	外資及陸資買(+)/賣(-)超	日期	投信買(+)/賣(-)超	自營商買(+)/賣(-)超	外資及陸資買(+)/賣(-)超
3/26	0	+729	+63,000	3/5	0	-355	+64,000
3/25	0	-449	-23,000	3/4	0	-1,816	-24,000
3/24	0	-7,814	+291,000	3/3	0	-5,632	-251,000
3/21	0	-1,222	-1,394,990	2/27	0	-1	+364,000
3/20	0	+133,919	+51,000	2/26	0	-132	+38,000
3/19	0	+8,375	+60,000	2/25	0	-10,350	-149,000
3/18	0	+1,983	+6,000	2/24	0	-24	+108,000
3/17	0	-585	+85,000	2/21	0	+22	+141,000
3/14	0	-76	-10,000	2/20	0	+403	-362,000
3/13	0	+394	+75,000	2/19	0	0	+472,000
3/12	0	+15,989	+16,000	2/18	0	-4,000	+132,000
3/11	0	-6,228	+200,000	2/17	0	+4,274	-1,491,000
3/10	0	-24,045	+34,000	2/14	0	0	+49,001
3/7	0	+687	+66,000	2/13	0	0	+26,000
3/6	0	-215	-39,000	2/12	0	0	+166,000

融資



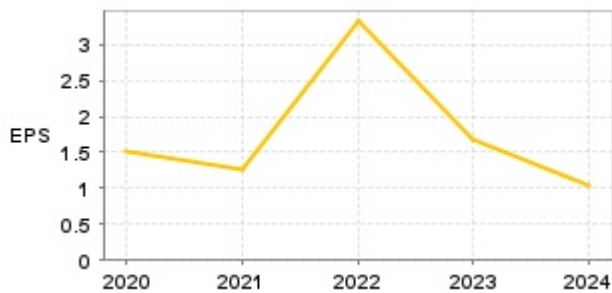
融券



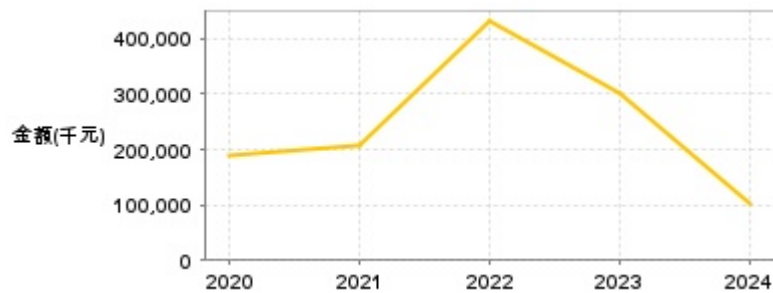
日期	融資張數	融券張數	日期	融資張數	融券張數	日期	融資張數	融券張數
3/26	-33	-19	3/12	-12	-1	2/25	+3	+2
3/25	+28	-2	3/11	-50	+5	2/24	-130	-5
3/24	-87	+5	3/10	-2	-7	2/21	-136	-2
3/21	+232	+7	3/7	-131	-8	2/20	+286	0
3/20	-1	0	3/6	-25	-61	2/19	+3	-1
3/19	-23	0	3/5	-93	-4	2/18	+21	+4
3/18	+16	-2	3/4	-150	+18	2/17	+1,156	-26
3/17	+2	-1	3/3	+145	+13	2/14	-16	0
3/14	+10	+2	2/27	-356	0	2/13	+5	0
3/13	-114	0	2/26	-36	-15	2/12	+17	-6

公司財務資訊彙整

每股盈餘

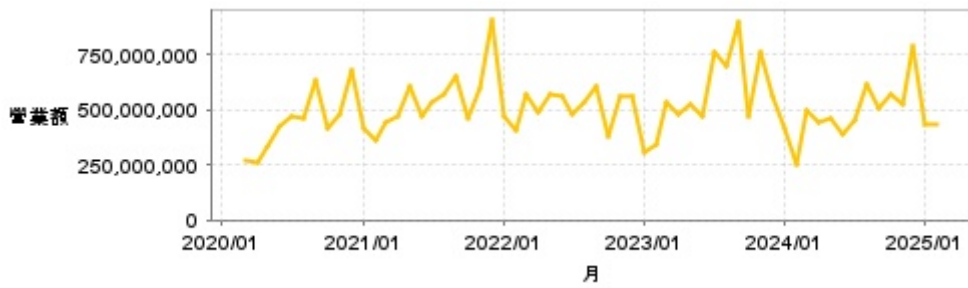


繼續營業單位稅前淨利



年度	第一季		半年度		前三季		全年度	
	每股盈餘	繼續營業單位稅前淨利(千元)	每股盈餘	繼續營業單位稅前淨利(千元)	每股盈餘	繼續營業單位稅前淨利(千元)	每股盈餘	繼續營業單位稅前淨利(千元)
2024年	0.34	27,518	0.44	82,852	0.28	55,871	1.05	101,325
2023年	0.35	40,212	0.98	144,134	1.84	300,034	1.68	303,518
2022年	0.71	96,701	1.77	220,618	3.26	411,626	3.32	430,884
2021年	0.51	72,921	0.20	55,153	0.59	123,331	1.27	208,189
2020年	-0.01	-2,207	0.45	53,880	0.93	112,974	1.51	189,624

月營收



月	營收	月	營收	月	營收	月	營收	月	營收
2025/02	436,869,000	2024/02	255,182,000	2023/02	345,160,000	2022/02	407,437,000	2021/02	357,571,000
2025/01	435,793,000	2024/01	419,680,000	2023/01	310,852,000	2022/01	475,271,000	2021/01	417,306,000
2024/12	791,080,000	2023/12	563,425,000	2022/12	559,917,000	2021/12	913,022,000	2020/12	684,549,000
2024/11	523,126,000	2023/11	761,989,000	2022/11	561,258,000	2021/11	601,399,000	2020/11	482,300,000
2024/10	574,857,000	2023/10	473,400,000	2022/10	380,386,000	2021/10	462,096,000	2020/10	412,648,000
2024/09	506,565,000	2023/09	899,451,000	2022/09	603,446,000	2021/09	655,699,000	2020/09	633,953,000
2024/08	618,388,000	2023/08	695,313,000	2022/08	537,114,000	2021/08	572,013,000	2020/08	462,857,000
2024/07	454,217,000	2023/07	758,649,000	2022/07	478,478,000	2021/07	538,355,000	2020/07	470,379,000
2024/06	386,342,000	2023/06	472,071,000	2022/06	563,954,000	2021/06	474,710,000	2020/06	422,937,000
2024/05	462,874,000	2023/05	521,813,000	2022/05	571,380,000	2021/05	608,799,000	2020/05	333,561,000
2024/04	443,309,000	2023/04	484,197,000	2022/04	490,459,000	2021/04	470,447,000	2020/04	265,630,000
2024/03	501,070,000	2023/03	539,079,000	2022/03	569,574,000	2021/03	446,647,000	2020/03	266,702,000

本益比



日期	本益比	日期	本益比	日期	本益比
3/26	34.24	3/12	291.67	2/25	304.17
3/25	34.52	3/11	293.75	2/24	311.67
3/24	34.86	3/10	293.33	2/21	313.75
3/21	34.95	3/7	300.83	2/20	316.67
3/20	34.24	3/6	304.58	2/19	315.42
3/19	33.33	3/5	308.33	2/18	307.92
3/18	295.42	3/4	310.42	2/17	310.00
3/17	293.33	3/3	312.50	2/14	292.50
3/14	291.67	2/27	304.58	2/13	291.25
3/13	292.08	2/26	307.08	2/12	291.25

重大訊息

(詳細請參考 [MOPS](#) 網站)

主旨	發表時間
▶公告本公司董事會決議通過113年度合併財務報告	2025/03/11 18:02:06
▶公告本公司董事會決議召開114年度股東常會相關事宜	2025/03/11 18:02:53
▶公告本公司113年度財務報告董事會預計召開日期為 114年03月11日	2025/03/03 16:39:08
▶代子公司思騰合力(天津)科技有限公司公告處分理財商品	2025/01/20 14:26:46
▶代子公司思騰合力(天津)科技有限公司公告取得理財商品	2025/01/07 17:00:53

配股配息

股利年度	股東會日期	期別	現金股利(元/股)	盈餘配股(元/股)
112	2024/06/14	112	0.45000	0.00000
111	2023/06/16	111	0.80000	0.00000
110	2022/06/15	110	0.60000	0.00000
109	2021/06/16	109	0.50000	0.00000