

通信網路業

80.5 ▲ 0.1 最高80.9 | 最低
80.5

【+/-/X表示漲/跌/不比價】

公司基本資料

公司名稱	隴華電子股份有限公司
公司發言人	王雅萱
公司網址	https://www.lhsat.com/
實收資本額	新台幣 574,250,000
主要經營業務	衛星影像事業 衛星事業 其他
上市日期	2000/09/11
產業類別	通信網路業

股價資訊



日期	收盤價	成交股數	日期	收盤價	成交股數	日期	收盤價	成交股數
11/8	80.5	16,613	10/24	79.9	81,075	10/9	79.1	444,295
11/7	80.4	53,168	10/23	80.1	45,620	10/8	78.6	234,112
11/6	80.4	24,151	10/22	82.9	78,337	10/7	74.0	352,666
11/5	79.8	65,429	10/21	80.6	55,222	10/4	67.3	131,030
11/4	78.7	34,970	10/18	80.5	112,271	10/1	65.7	182,377
11/1	78.7	95,084	10/17	80.1	126,453	9/30	59.8	76,329
10/30	73.4	73,885	10/16	81.0	66,485	9/27	62.8	20,907
10/29	73.1	106,000	10/15	84.0	254,211	9/26	62.7	61,635
10/28	79.3	87,425	10/14	81.5	110,647	9/25	65.9	100,446
10/25	80.1	32,493	10/11	79.4	102,983	9/24	62.0	110,267

投信買賣超



外資及陸資買賣超

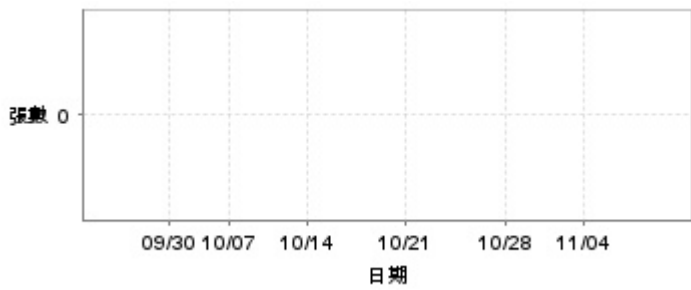


自營商買賣超



日期	投信買(+)/賣(-)超	自營商買(+)/賣(-)超	外資及陸資買(+)/賣(-)超	日期	投信買(+)/賣(-)超	自營商買(+)/賣(-)超	外資及陸資買(+)/賣(-)超
11/8	0	0	-3,000	10/17	0	0	+37,000
11/7	0	0	+7,000	10/16	0	0	+1,000
11/6	0	0	0	10/15	0	0	+96,000
11/5	0	0	+12,000	10/14	0	0	+2,600
11/4	0	0	+14,000	10/11	0	+8,000	+30,000
11/1	0	0	+21,000	10/9	0	+9,000	+162,000
10/30	0	0	+19,000	10/8	0	-1,000	+4,000
10/29	0	+2,000	+24,000	10/7	0	+1,000	-23,000
10/28	0	0	+37,000	10/4	0	-1,000	+25,000
10/25	0	0	+1,000	10/1	0	0	+14,000
10/24	0	0	+36,000	9/30	0	0	+4,000
10/23	0	0	-10,000	9/27	0	0	0
10/22	0	0	+19,000	9/26	0	0	-1,000
10/21	0	0	+20,000	9/25	0	-1	+6,000
10/18	0	+2,000	+9,000	9/24	0	+1	+4,000

融資



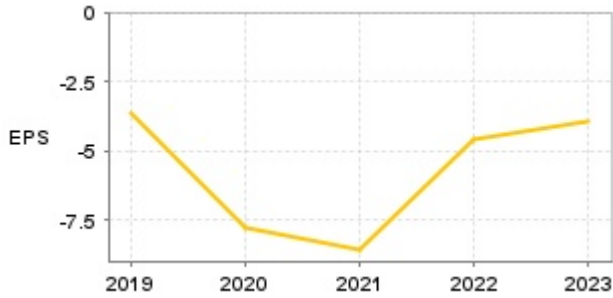
融券



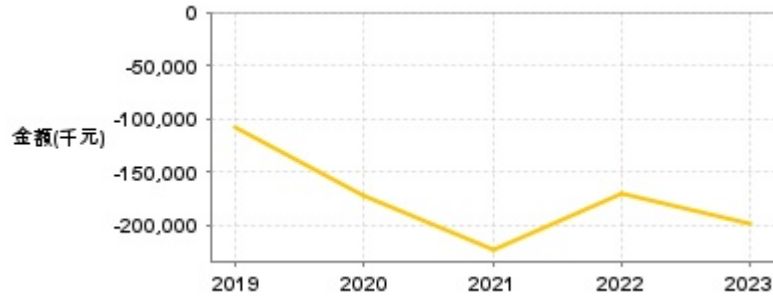
日期	融資張數	融券張數	日期	融資張數	融券張數	日期	融資張數	融券張數
11/8	0	0	10/24	0	0	10/9	0	0
11/7	0	0	10/23	0	0	10/8	0	0
11/6	0	0	10/22	0	0	10/7	0	0
11/5	0	0	10/21	0	0	10/4	0	0
11/4	0	0	10/18	0	0	10/1	0	0
11/1	0	0	10/17	0	0	9/30	0	0
10/30	0	0	10/16	0	0	9/27	0	0
10/29	0	0	10/15	0	0	9/26	0	0
10/28	0	0	10/14	0	0	9/25	0	0
10/25	0	0	10/11	0	0	9/24	0	0

公司財務資訊彙整

每股盈餘

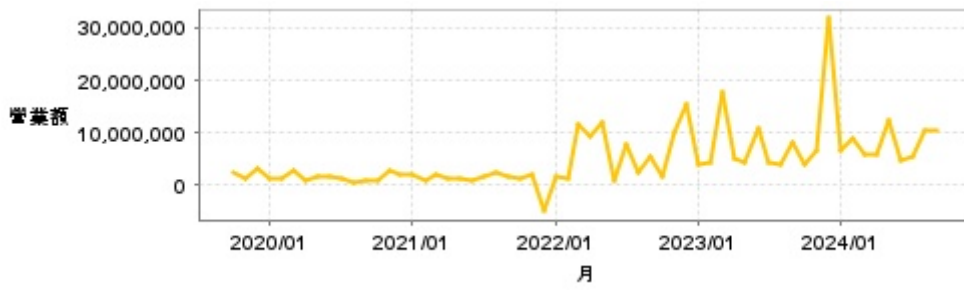


繼續營業單位稅前淨利



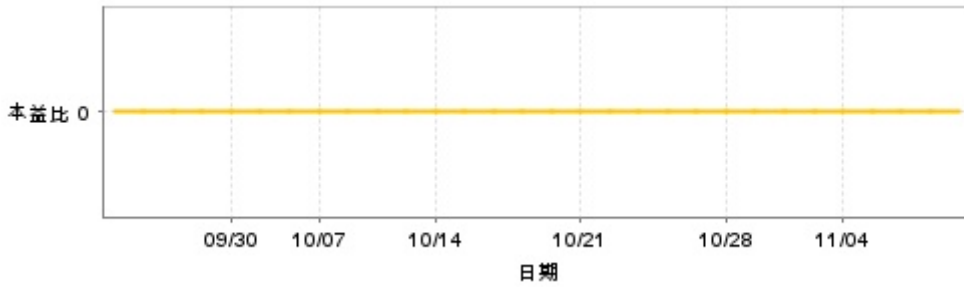
年度	第一季		半年度		前三季		全年度	
	每股盈餘	繼續營業單位稅前淨利(千元)	每股盈餘	繼續營業單位稅前淨利(千元)	每股盈餘	繼續營業單位稅前淨利(千元)	每股盈餘	繼續營業單位稅前淨利(千元)
2024年	-1.21	-67,046	-2.29	-129,694	-	-	-	-
2023年	-0.75	-36,260	-1.88	-91,655	-3.09	-154,567	-3.95	-198,942
2022年	-1.33	-45,112	-2.53	-86,122	-3.79	-133,933	-4.60	-170,922
2021年	-3.04	-58,159	-5.22	-115,369	-6.77	-162,606	-8.57	-223,726
2020年	-1.33	-39,792	-2.73	-82,013	-6.95	-125,504	-7.73	-171,791
2019年	-0.65	-19,555	-1.49	-44,651	-2.63	-78,777	-3.63	-109,019

月營收



月	營收	月	營收	月	營收	月	營收	月	營收
2024/09	10,379,000	2023/09	8,267,000	2022/09	5,576,000	2021/09	1,848,000	2020/09	740,000
2024/08	10,641,000	2023/08	4,059,000	2022/08	2,429,000	2021/08	2,504,000	2020/08	672,000
2024/07	5,301,000	2023/07	4,244,000	2022/07	7,629,000	2021/07	1,701,000	2020/07	1,211,000
2024/06	4,818,000	2023/06	10,910,000	2022/06	1,030,000	2021/06	1,055,000	2020/06	1,662,000
2024/05	12,479,000	2023/05	4,467,000	2022/05	11,838,000	2021/05	1,234,000	2020/05	1,793,000
2024/04	6,026,000	2023/04	5,071,000	2022/04	9,264,000	2021/04	1,147,000	2020/04	745,000
2024/03	6,057,000	2023/03	17,555,000	2022/03	11,688,000	2021/03	2,023,000	2020/03	2,956,000
2024/02	9,020,000	2023/02	4,478,000	2022/02	1,249,000	2021/02	1,058,000	2020/02	1,136,000
2024/01	6,543,000	2023/01	3,825,000	2022/01	1,544,000	2021/01	2,225,000	2020/01	1,417,000
2023/12	31,789,000	2022/12	15,403,000	2021/12	-4,819,000	2020/12	2,023,000	2019/12	3,214,000
2023/11	6,792,000	2022/11	9,895,000	2021/11	2,061,000	2020/11	2,763,000	2019/11	1,351,000
2023/10	3,827,000	2022/10	1,546,000	2021/10	1,163,000	2020/10	860,000	2019/10	2,368,000

本益比



日期	本益比	日期	本益比	日期	本益比
11/8	0.00	10/24	0.00	10/9	0.00
11/7	0.00	10/23	0.00	10/8	0.00
11/6	0.00	10/22	0.00	10/7	0.00
11/5	0.00	10/21	0.00	10/4	0.00
11/4	0.00	10/18	0.00	10/1	0.00
11/1	0.00	10/17	0.00	9/30	0.00
10/30	0.00	10/16	0.00	9/27	0.00
10/29	0.00	10/15	0.00	9/26	0.00
10/28	0.00	10/14	0.00	9/25	0.00
10/25	0.00	10/11	0.00	9/24	0.00

重大訊息

(詳細請參考 [MOPS](#) 網站)

主旨	發表時間
▶係因本公司有價證券於集中交易市場達公布注意交易資訊標準，故公布相關財務業務等重大訊息，以利投資人區別瞭解	2024/10/14 16:06:56
▶代子公司優視訊科技股份有限公司公告一一三年第一次臨時股東大會重要決議	2024/10/01 19:02:33
▶代子公司優視訊科技股份有限公司公告監察人異動	2024/10/01 19:02:09
▶公告本公司董事會決議私募普通股訂定價格等相關事宜	2024/09/24 14:56:51
▶係因本公司有價證券於集中交易市場達公布注意交易資訊標準，故公布相關財務業務等重大訊息，以利投資人區別瞭解	2024/08/28 15:33:02

配股配息

股利年度	股東會日期	期別	現金股利(元/股)	盈餘配股(元/股)
112	2024/06/25	112	0.00000	0.00000
111	2023/06/29	111	0.00000	0.00000
110	2022/06/17	110	0.00000	0.00000
109	2021/06/11	109	0.00000	0.00000
108	2020/06/02	108	0.00000	0.00000