

電子零組件業

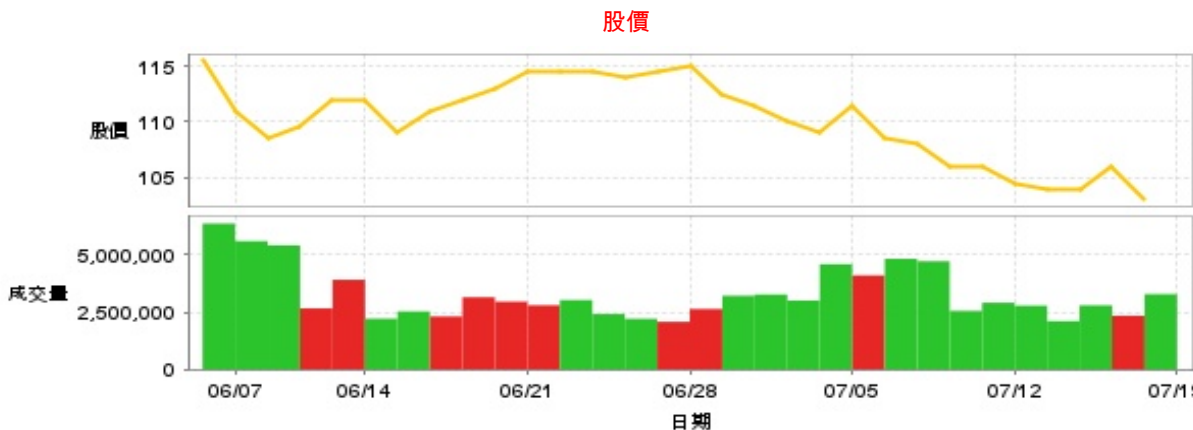
103.0 ▼ 3.0 最高105.0 | 最低  
102.0

【+/-/X表示漲/跌/不比價】

## 公司基本資料

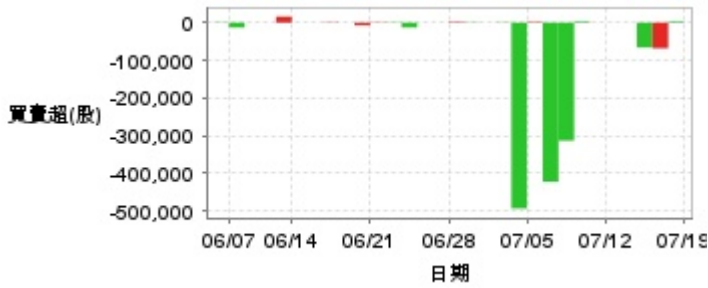
公司名稱	建準電機工業股份有限公司
公司發言人	李為仁
公司網址	www.sunon.com
實收資本額	新台幣 2,734,436,690
主要經營業務	電子零組件製造業,其他電機及電子機械器材製造業,機械設備製造業 發電,輸電,配電機械製造業,電器及視聽電子產品製造業,國際貿易業 除許可業務外,得經營法令非禁止或限制之業務
上市日期	2000/09/11
產業類別	電子零組件業

## 股價資訊



日期	收盤價	成交股數	日期	收盤價	成交股數	日期	收盤價	成交股數
7/18	103.0	3,286,765	7/4	109.0	4,591,765	6/20	113.0	2,958,632
7/17	106.0	2,344,528	7/3	110.0	3,007,306	6/19	112.0	3,149,830
7/16	104.0	2,796,822	7/2	111.5	3,270,334	6/18	111.0	2,312,570
7/15	104.0	2,108,426	7/1	112.5	3,217,180	6/17	109.0	2,532,310
7/12	104.5	2,784,774	6/28	115.0	2,639,493	6/14	112.0	2,215,007
7/11	106.0	2,909,502	6/27	114.5	2,077,423	6/13	112.0	3,911,571
7/10	106.0	2,555,513	6/26	114.0	2,209,217	6/12	109.5	2,665,308
7/9	108.0	4,721,289	6/25	114.5	2,418,328	6/11	108.5	5,415,733
7/8	108.5	4,828,116	6/24	114.5	3,029,300	6/7	111.0	5,598,263
7/5	111.5	4,103,126	6/21	114.5	2,801,186	6/6	115.5	6,365,507

投信買賣超



外資及陸資買賣超



自營商買賣超



日期	投信買(+)/賣(-)超	自營商買(+)/賣(-)超	外資及陸資買(+)/賣(-)超	日期	投信買(+)/賣(-)超	自營商買(+)/賣(-)超	外資及陸資買(+)/賣(-)超
7/18	+3,000	-65,581	-1,023,019	6/27	0	+8,362	+649,000
7/17	-68,000	-580	+261,529	6/26	0	+42,759	+325,000
7/16	-66,000	+66,216	-73,000	6/25	-13,000	-63,580	+51,000
7/15	0	+3,726	+267,000	6/24	+1,000	-65,055	-585,000
7/12	0	-2,236	-297,000	6/21	+1,000	-14,034	+668,000
7/11	0	-35,282	-182,000	6/20	-7,000	+64,363	+350,000
7/10	+3,000	-3,345	+1,417	6/19	0	+9,531	+468,947
7/9	-313,000	-26,844	-91,000	6/18	+1,000	-39,507	-97,000
7/8	-422,000	-66,853	-1,833,000	6/17	0	-16,774	-258,000
7/5	+2,000	+59,636	+2,276,000	6/14	0	-129,557	-41,000
7/4	-493,000	-39,279	-1,290,000	6/13	+16,000	+102,098	+1,056,000
7/3	+1,000	-28,400	-276,000	6/12	0	-30,659	+35,220
7/2	0	+75,070	+594,125	6/11	0	-16,078	-1,105,000
7/1	+1,000	-30,744	-1,560,700	6/7	-13,000	-4,360	-2,289,990
6/28	+2,000	-9,639	+1,051,125	6/6	+1,000	+28,175	-712,000

融資



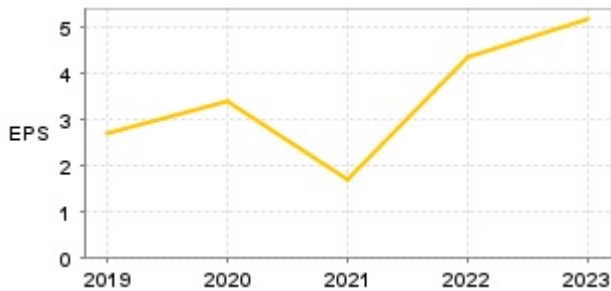
融券



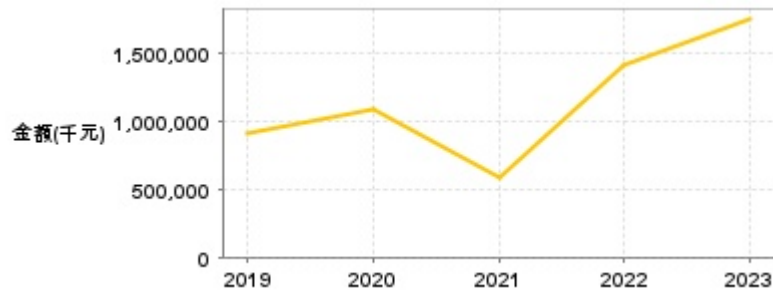
日期	融資張數	融券張數	日期	融資張數	融券張數	日期	融資張數	融券張數
7/18	+68	-10	7/4	+326	+11	6/20	-123	-322
7/17	-102	+2	7/3	+358	+4	6/19	-60	-10
7/16	+29	+2	7/2	-139	0	6/18	0	-11
7/15	-61	-8	7/1	+222	0	6/17	-132	-2
7/12	-1	+3	6/28	-225	0	6/14	-41	+5
7/11	-63	+5	6/27	-188	-15	6/13	-250	-45
7/10	-196	+5	6/26	-111	-7	6/12	-2	-13
7/9	-278	+17	6/25	-195	+3	6/11	+86	+360
7/8	-8	+14	6/24	+55	-1	6/7	-116	-1
7/5	-417	+3	6/21	-124	-8	6/6	+173	-53

## 公司財務資訊彙整

每股盈餘

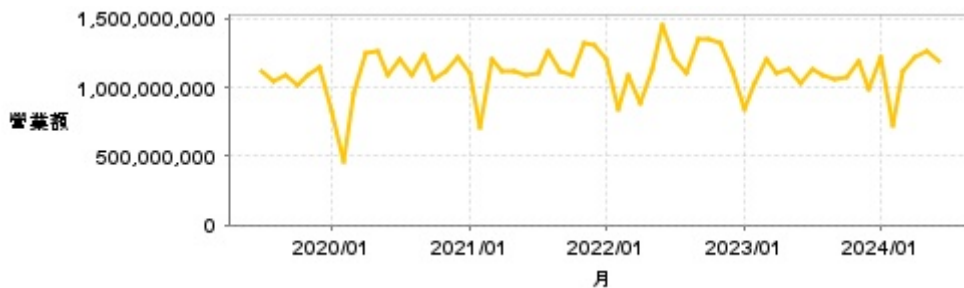


繼續營業單位稅前淨利



年度	第一季		半年度		前三季		全年度	
	每股盈餘	繼續營業單位稅前淨利(千元)	每股盈餘	繼續營業單位稅前淨利(千元)	每股盈餘	繼續營業單位稅前淨利(千元)	每股盈餘	繼續營業單位稅前淨利(千元)
2024年	1.19	415,305	-	-	-	-	-	-
2023年	1.11	364,093	2.83	903,323	4.32	1,425,328	5.16	1,751,588
2022年	0.61	194,260	1.81	567,316	3.23	1,035,327	4.34	1,425,877
2021年	0.37	108,201	0.67	176,585	1.02	340,465	1.71	585,230
2020年	0.39	123,768	1.86	556,985	2.79	891,438	3.39	1,088,403
2019年	0.20	64,503	0.82	256,647	1.85	597,191	2.71	909,724

月營收



月	營收	月	營收	月	營收	月	營收	月	營收
2024/06	1,187,216,000	2023/06	1,038,817,000	2022/06	1,462,245,000	2021/06	1,085,281,000	2020/06	1,089,455,000
2024/05	1,268,585,000	2023/05	1,137,501,000	2022/05	1,135,903,000	2021/05	1,118,856,000	2020/05	1,261,181,000
2024/04	1,221,093,000	2023/04	1,103,502,000	2022/04	884,979,000	2021/04	1,122,420,000	2020/04	1,251,738,000
2024/03	1,112,736,000	2023/03	1,212,471,000	2022/03	1,083,981,000	2021/03	1,212,334,000	2020/03	956,664,000
2024/02	726,584,000	2023/02	1,027,403,000	2022/02	837,193,000	2021/02	708,797,000	2020/02	469,187,000
2024/01	1,220,744,000	2023/01	835,453,000	2022/01	1,202,074,000	2021/01	1,109,149,000	2020/01	822,116,000
2023/12	990,722,000	2022/12	1,122,660,000	2021/12	1,312,643,000	2020/12	1,223,647,000	2019/12	1,147,692,000
2023/11	1,195,262,000	2022/11	1,316,966,000	2021/11	1,325,893,000	2020/11	1,117,908,000	2019/11	1,091,275,000
2023/10	1,079,950,000	2022/10	1,353,203,000	2021/10	1,085,288,000	2020/10	1,053,828,000	2019/10	1,022,556,000
2023/09	1,058,726,000	2022/09	1,355,987,000	2021/09	1,113,603,000	2020/09	1,231,150,000	2019/09	1,082,992,000
2023/08	1,097,364,000	2022/08	1,098,401,000	2021/08	1,265,784,000	2020/08	1,090,989,000	2019/08	1,050,424,000
2023/07	1,137,514,000	2022/07	1,209,716,000	2021/07	1,101,756,000	2020/07	1,213,418,000	2019/07	1,124,140,000

本益比



日期	本益比	日期	本益比	日期	本益比
7/18	20.36	7/4	21.54	6/20	22.33
7/17	20.95	7/3	21.74	6/19	22.13
7/16	20.55	7/2	22.04	6/18	21.94
7/15	20.55	7/1	22.23	6/17	21.54
7/12	20.65	6/28	22.73	6/14	22.13
7/11	20.95	6/27	22.63	6/13	22.13
7/10	20.95	6/26	22.53	6/12	21.64
7/9	21.34	6/25	22.63	6/11	21.44
7/8	21.44	6/24	22.63	6/7	21.94
7/5	22.04	6/21	22.63	6/6	22.83

## 重大訊息

(詳細請參考 [MOPS 網站](#))

主旨	發表時間
▶公告本公司現金股利配發基準日	2024/06/17 14:20:45
▶公告本公司現金股利配發基準日	2024/06/17 14:20:45
▶公告本公司113年股東常會重要決議事項	2024/06/14 13:39:23
▶公告本公司董事會選任董事長	2024/06/14 14:07:34
▶公告本公司第四屆審計委員會委員	2024/06/14 14:10:00

## 配股配息

股利年度	股東會日期	期別	現金股利(元/股)	盈餘配股(元/股)
112	2024/06/14	112	3.50000	0.00000
111	2023/06/09	111	2.60000	0.00000
110	2022/06/10	110	1.20000	0.00000
109	2021/06/09	109	2.40000	0.00000
108	2020/06/17	108	2.00000	0.00000