

電子零組件業

61.0 ▲ 1.2 最高61.1 | 最低
59.8

【+/-/X表示漲/跌/不比價】

公司基本資料

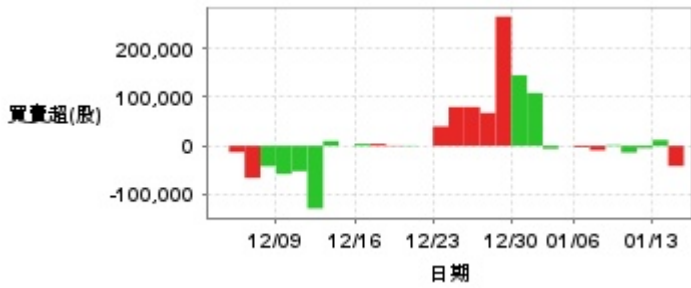
公司名稱	新巨企業股份有限公司
公司發言人	鄭秋怡
公司網址	www.zippy.com.tw/tw
實收資本額	新台幣 1,526,486,880
主要經營業務	微動開關 電源供應器
上市日期	2000/09/11
產業類別	電子零組件業

股價資訊

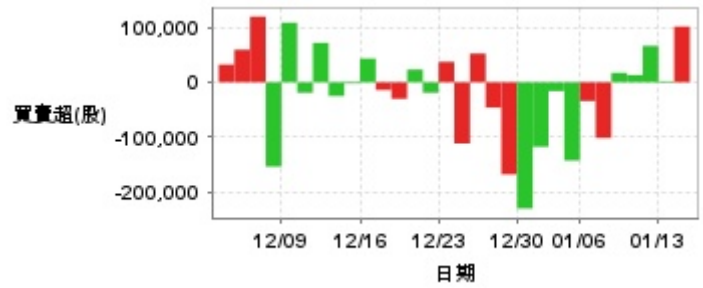


日期	收盤價	成交股數	日期	收盤價	成交股數	日期	收盤價	成交股數
1/14	61.0	274,462	12/30	65.7	483,104	12/16	61.6	351,755
1/13	59.8	650,083	12/27	66.0	484,316	12/13	61.8	507,580
1/10	60.6	398,879	12/26	65.1	344,248	12/12	62.6	263,525
1/9	61.5	329,290	12/25	64.6	353,664	12/11	63.0	509,124
1/8	62.2	426,722	12/24	63.0	274,201	12/10	64.0	400,261
1/7	63.3	292,643	12/23	62.8	228,240	12/9	65.0	581,126
1/6	63.1	260,050	12/20	61.4	202,934	12/6	66.4	350,887
1/3	62.5	319,021	12/19	61.5	232,462	12/5	68.0	523,166
1/2	64.2	196,144	12/18	62.4	360,738	12/4	67.1	250,386
12/31	65.4	315,276	12/17	62.0	169,145	12/3	66.4	195,860

投信買賣超



外資及陸資買賣超

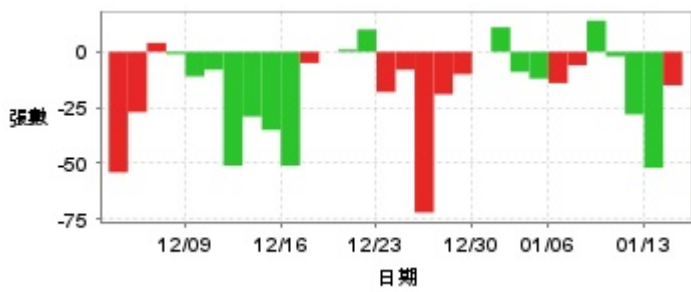


自營商買賣超



日期	投信買(+)/賣(-)超	自營商買(+)/賣(-)超	外資及陸資買(+)/賣(-)超	日期	投信買(+)/賣(-)超	自營商買(+)/賣(-)超	外資及陸資買(+)/賣(-)超
1/14	-41,505	+915	+101,000	12/23	+40,000	+2,753	+37,000
1/13	+12,000	+3,077	+2,000	12/20	0	-25,750	-19,011
1/10	-4,823	+2,479	+66,000	12/19	+1,000	+69	+23,000
1/9	-13,787	-11,711	+13,000	12/18	+1,000	-11,844	-30,000
1/8	+1,774	+84	+17,000	12/17	+4,000	+2,842	-14,000
1/7	-9,225	-8,383	-101,000	12/16	+4,000	-17,457	+43,000
1/6	-2,917	+11,142	-34,000	12/13	0	-19,141	-2,400
1/3	0	-538	-142,000	12/12	+10,000	+1,022	-25,000
1/2	-5,967	-9,000	-16,000	12/11	-129,000	+220	+71,400
12/31	+108,700	-3,000	-117,000	12/10	-52,000	+1,161	-19,000
12/30	+145,200	+39,002	-229,000	12/9	-58,000	+346	+108,053
12/27	+266,000	0	-167,000	12/6	-42,000	+23,730	-153,000
12/26	+67,677	-2,000	-46,000	12/5	-66,000	-1	+119,000
12/25	+80,000	+3,100	+52,000	12/4	-13,000	+535	+59,000
12/24	+80,000	+2,939	-111,000	12/3	0	+5,999	+32,000

融資



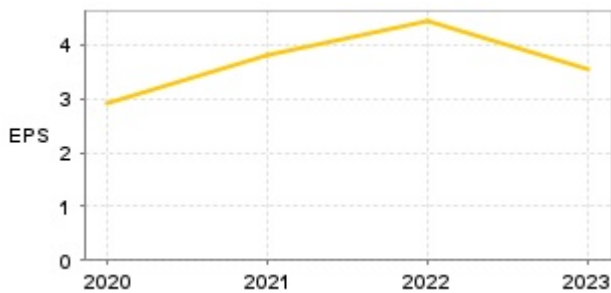
融券



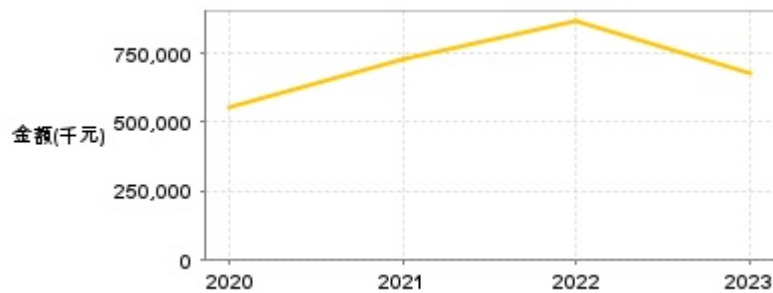
日期	融資張數	融券張數	日期	融資張數	融券張數	日期	融資張數	融券張數
1/14	-15	0	12/30	0	0	12/16	-51	0
1/13	-52	0	12/27	-10	0	12/13	-35	0
1/10	-28	0	12/26	-19	0	12/12	-29	-2
1/9	-2	0	12/25	-72	0	12/11	-51	0
1/8	+14	-1	12/24	-8	0	12/10	-8	+1
1/7	-6	0	12/23	-18	0	12/9	-11	-2
1/6	-14	-1	12/20	+10	0	12/6	-1	+2
1/3	-12	+1	12/19	+1	0	12/5	+4	+2
1/2	-9	0	12/18	0	0	12/4	-27	-1
12/31	+11	0	12/17	-5	0	12/3	-54	0

公司財務資訊彙整

每股盈餘

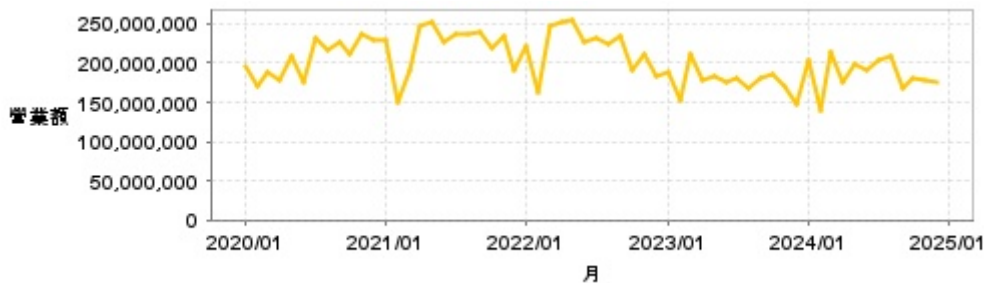


繼續營業單位稅前淨利



年度	第一季		半年度		前三季		全年度	
	每股盈餘	繼續營業單位稅前淨利(千元)	每股盈餘	繼續營業單位稅前淨利(千元)	每股盈餘	繼續營業單位稅前淨利(千元)	每股盈餘	繼續營業單位稅前淨利(千元)
2024年	1.23	232,876	2.33	444,694	3.41	648,435	-	-
2023年	0.86	165,463	1.83	352,661	2.87	548,355	3.55	679,573
2022年	0.93	180,007	2.17	427,453	3.50	688,672	4.43	864,401
2021年	0.68	131,554	1.68	328,126	2.82	547,310	3.82	732,407
2020年	0.62	116,326	1.28	237,960	2.14	402,674	2.90	556,116

月營收



月	營收	月	營收	月	營收	月	營收	月	營收
2024/12	176,699,000	2023/12	147,295,000	2022/12	182,719,000	2021/12	192,023,000	2020/12	229,261,000
2024/11	178,306,000	2023/11	169,849,000	2022/11	210,246,000	2021/11	235,273,000	2020/11	237,362,000
2024/10	181,158,000	2023/10	184,981,000	2022/10	190,455,000	2021/10	218,981,000	2020/10	211,242,000
2024/09	167,314,000	2023/09	180,732,000	2022/09	233,690,000	2021/09	238,487,000	2020/09	226,361,000
2024/08	209,957,000	2023/08	168,927,000	2022/08	223,732,000	2021/08	237,241,000	2020/08	215,321,000
2024/07	205,050,000	2023/07	180,881,000	2022/07	231,808,000	2021/07	236,843,000	2020/07	232,602,000
2024/06	190,157,000	2023/06	176,062,000	2022/06	226,668,000	2021/06	227,923,000	2020/06	174,688,000
2024/05	197,847,000	2023/05	182,188,000	2022/05	256,181,000	2021/05	252,130,000	2020/05	208,000,000
2024/04	175,580,000	2023/04	179,406,000	2022/04	251,403,000	2021/04	247,947,000	2020/04	178,067,000
2024/03	213,929,000	2023/03	212,491,000	2022/03	247,531,000	2021/03	190,555,000	2020/03	187,752,000
2024/02	139,210,000	2023/02	152,503,000	2022/02	162,850,000	2021/02	148,838,000	2020/02	169,508,000
2024/01	202,661,000	2023/01	189,492,000	2022/01	222,597,000	2021/01	230,006,000	2020/01	195,631,000

本益比



日期	本益比	日期	本益比	日期	本益比
1/14	14.91	12/30	16.06	12/16	15.06
1/13	14.62	12/27	16.14	12/13	15.11
1/10	14.82	12/26	15.92	12/12	15.31
1/9	15.04	12/25	15.79	12/11	15.40
1/8	15.21	12/24	15.40	12/10	15.65
1/7	15.48	12/23	15.35	12/9	15.89
1/6	15.43	12/20	15.01	12/6	16.23
1/3	15.28	12/19	15.04	12/5	16.63
1/2	15.70	12/18	15.26	12/4	16.41
12/31	15.99	12/17	15.16	12/3	16.23

重大訊息

(詳細請參考 [MOPS](#) 網站)

主旨	發表時間
▶公告本公司113年第三季合併財務報告董事會預計 召開日期為113年11月07日	2024/10/30 13:17:14
▶公告本公司財務主管、會計主管異動	2024/10/01 16:06:39
▶本公司受邀參加凱基證券舉辦之線上法人說明會	2024/09/11 16:29:07
▶公告本公司董事會通過113年第二季合併財務報告	2024/08/13 14:35:31
▶公告本公司董事會決議配息基準日	2024/08/13 15:20:36

配股配息

股利年度	股東會日期	期別	現金股利(元/股)	盈餘配股(元/股)
112	2024/05/21	112	3.00000	0.00000
111	2023/05/30	111	3.50000	0.00000
110	2022/05/27	110	3.00000	0.00000
109	2021/05/28	109	2.55000	0.00000