

電腦及週邊設備業

42.65 ▼ 0.45 最高43.05 | 最低
42.0

【+/-/X表示漲/跌/不比價】

公司基本資料

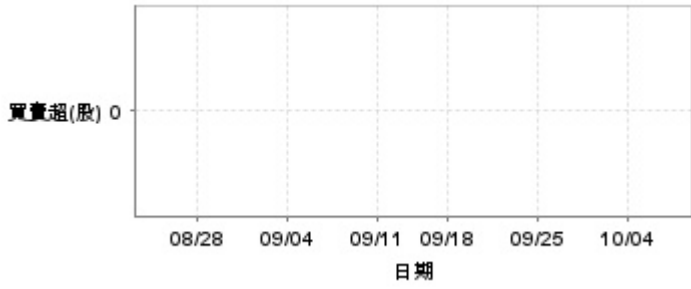
公司名稱	圓剛科技股份有限公司
公司發言人	王沈銘
公司網址	www.avermedia.com
實收資本額	新台幣 1,576,188,640
主要經營業務	電腦系統設備及多媒體相關產品之研發與銷售
上市日期	2000/09/11
產業類別	電腦及週邊設備業

股價資訊

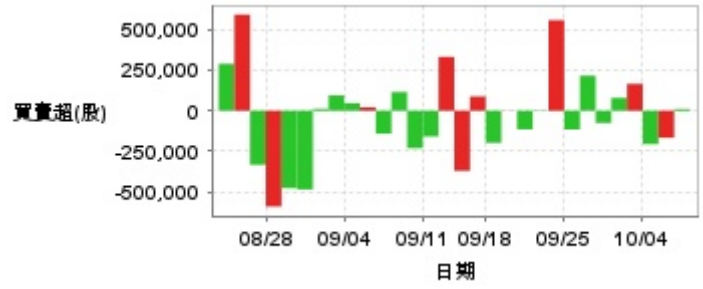


日期	收盤價	成交股數	日期	收盤價	成交股數	日期	收盤價	成交股數
10/8	42.65	1,198,334	9/20	44.15	839,871	9/5	44.8	1,524,868
10/7	43.1	974,280	9/19	44.75	767,093	9/4	44.7	2,608,949
10/4	43.05	1,045,264	9/18	43.75	1,097,527	9/3	47.8	4,427,661
10/1	44.6	924,628	9/16	44.6	4,632,555	9/2	47.9	1,647,026
9/30	44.5	1,116,708	9/13	43.25	1,497,649	8/30	48.4	3,215,720
9/27	45.6	2,268,384	9/12	43.2	1,243,006	8/29	49.0	3,845,499
9/26	45.8	1,256,319	9/11	41.65	730,162	8/28	50.1	4,288,304
9/25	46.15	3,147,293	9/10	42.1	2,103,490	8/27	49.6	6,428,741
9/24	46.4	4,965,269	9/9	43.9	1,292,834	8/26	51.1	13,884,779
9/23	43.8	587,299	9/6	44.35	1,208,058	8/23	48.0	1,591,138

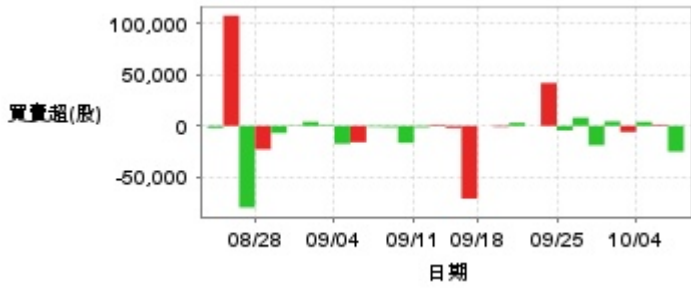
投信買賣超



外資及陸資買賣超



自營商買賣超

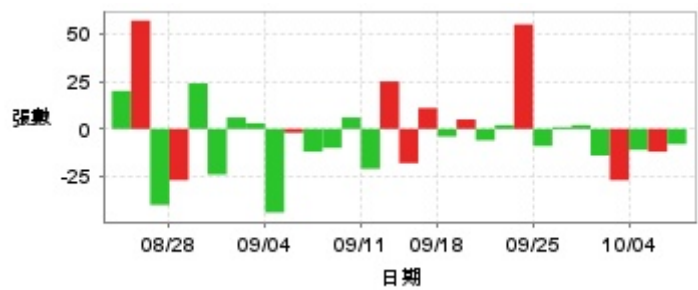


日期	投信買(+)/賣(-)超	自營商買(+)/賣(-)超	外資及陸資買(+)/賣(-)超	日期	投信買(+)/賣(-)超	自營商買(+)/賣(-)超	外資及陸資買(+)/賣(-)超
10/8	0	-25,232	+11,000	9/12	0	+1,000	+331,000
10/7	0	+1,000	-166,000	9/11	0	-1,358	-158,000
10/4	0	+3,913	-205,000	9/10	0	-16,690	-230,000
10/1	0	-5,997	+165,000	9/9	0	-1,342	+115,000
9/30	0	+4,432	+79,000	9/6	0	-1,000	-141,000
9/27	0	-19,000	-75,000	9/5	0	-16,000	+21,000
9/26	0	+8,000	+215,000	9/4	0	-17,521	+46,001
9/25	0	-4,433	-115,000	9/3	0	+886	+94,000
9/24	0	+42,001	+556,000	9/2	0	+4,000	+12,000
9/23	0	0	-3,000	8/30	0	-528	-483,000
9/20	0	+3,000	-114,000	8/29	0	-7,000	-475,000
9/19	0	-1,000	+1,000	8/28	0	-23,000	-588,000
9/18	0	0	-197,000	8/27	0	-80,000	-332,000
9/16	0	-71,248	+88,000	8/26	0	+108,000	+590,000
9/13	0	-2,000	-369,000	8/23	0	-2,000	+288,000

融資



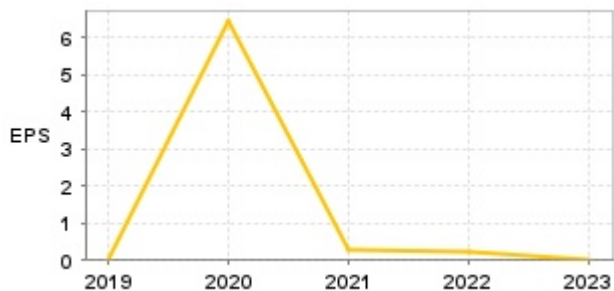
融券



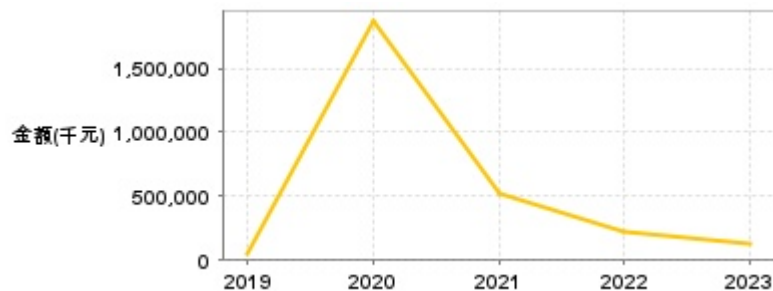
日期	融資張數	融券張數	日期	融資張數	融券張數	日期	融資張數	融券張數
10/8	-98	-8	9/20	+21	-6	9/5	-57	-2
10/7	-38	-12	9/19	+83	+5	9/4	-405	-44
10/4	-219	-11	9/18	-30	-4	9/3	-1	+3
10/1	-125	-27	9/16	+253	+11	9/2	-44	+6
9/30	-199	-14	9/13	+45	-18	8/30	-175	-24
9/27	+71	+2	9/12	-9	+25	8/29	+12	+24
9/26	-57	+1	9/11	-5	-21	8/28	+228	-27
9/25	-25	-9	9/10	-402	+6	8/27	-29	-40
9/24	-55	+55	9/9	-86	-10	8/26	+795	+57
9/23	+19	+2	9/6	+3	-12	8/23	-38	+20

公司財務資訊彙整

每股盈餘

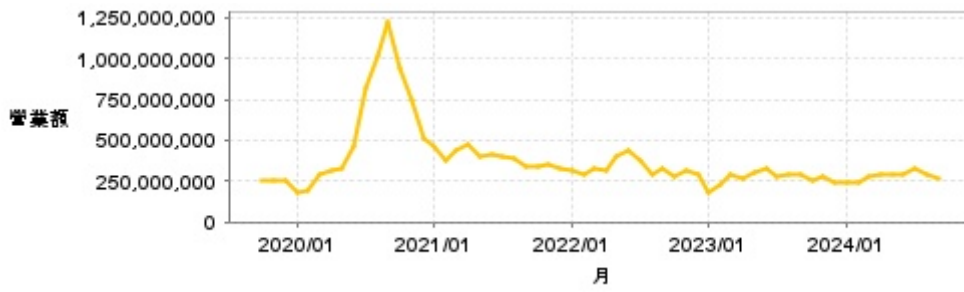


繼續營業單位稅前淨利



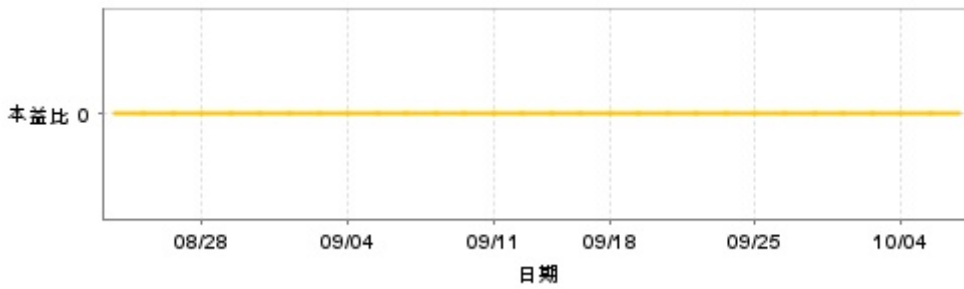
年度	第一季		半年度		前三季		全年度	
	每股盈餘	繼續營業單位稅前淨利(千元)	每股盈餘	繼續營業單位稅前淨利(千元)	每股盈餘	繼續營業單位稅前淨利(千元)	每股盈餘	繼續營業單位稅前淨利(千元)
2024年	-0.02	9,373	-0.13	69,465	-	-	-	-
2023年	-0.37	-72,146	-0.06	70,250	0.05	126,545	0.01	127,532
2022年	0.13	52,998	0.39	176,509	0.46	259,983	0.23	222,325
2021年	0.46	218,085	0.68	375,763	0.39	449,954	0.27	516,324
2020年	0.03	10,355	0.84	212,392	4.84	1,345,294	6.41	1,862,195
2019年	-0.27	-79,678	-0.18	-39,625	-0.19	-20,383	0.02	47,411

月營收



月	營收	月	營收	月	營收	月	營收	月	營收
2024/09	264,486,000	2023/09	291,023,000	2022/09	328,849,000	2021/09	345,670,000	2020/09	1,229,481,000
2024/08	294,575,000	2023/08	295,054,000	2022/08	284,791,000	2021/08	386,044,000	2020/08	1,014,893,000
2024/07	323,582,000	2023/07	277,340,000	2022/07	374,541,000	2021/07	405,952,000	2020/07	814,860,000
2024/06	288,183,000	2023/06	327,488,000	2022/06	435,955,000	2021/06	412,826,000	2020/06	462,527,000
2024/05	296,393,000	2023/05	302,011,000	2022/05	395,317,000	2021/05	401,732,000	2020/05	324,480,000
2024/04	295,505,000	2023/04	263,555,000	2022/04	319,881,000	2021/04	471,004,000	2020/04	317,136,000
2024/03	283,947,000	2023/03	292,331,000	2022/03	328,535,000	2021/03	439,599,000	2020/03	286,157,000
2024/02	240,022,000	2023/02	226,504,000	2022/02	295,080,000	2021/02	379,927,000	2020/02	192,614,000
2024/01	238,870,000	2023/01	185,628,000	2022/01	317,377,000	2021/01	459,311,000	2020/01	184,349,000
2023/12	242,240,000	2022/12	285,364,000	2021/12	332,533,000	2020/12	517,649,000	2019/12	255,026,000
2023/11	279,184,000	2022/11	320,664,000	2021/11	355,813,000	2020/11	738,807,000	2019/11	258,974,000
2023/10	258,688,000	2022/10	282,367,000	2021/10	342,596,000	2020/10	943,280,000	2019/10	251,485,000

本益比



日期	本益比	日期	本益比	日期	本益比
10/8	0.00	9/20	0.00	9/5	0.00
10/7	0.00	9/19	0.00	9/4	0.00
10/4	0.00	9/18	0.00	9/3	0.00
10/1	0.00	9/16	0.00	9/2	0.00
9/30	0.00	9/13	0.00	8/30	0.00
9/27	0.00	9/12	0.00	8/29	0.00
9/26	0.00	9/11	0.00	8/28	0.00
9/25	0.00	9/10	0.00	8/27	0.00
9/24	0.00	9/9	0.00	8/26	0.00
9/23	0.00	9/6	0.00	8/23	0.00

重大訊息

(詳細請參考 [MOPS](#) 網站)

主旨	發表時間
▶公告本公司註銷收回之限制員工權利新股辦理減資變更 登記完成	2024/09/02 17:30:38
▶本公司受邀參加國泰綜合證券舉辦之法人說明會	2024/08/26 14:00:49
▶本公司董事會決議辦理限制員工權利新股收回註銷減資事宜	2024/08/08 18:14:36
▶公告本公司113年度第二季合併財務報告業經董事會決議通過	2024/08/08 18:10:20
▶公告本公司董事會決議修正限制員工權利新股發行辦法	2024/08/08 18:15:39

配股配息

股利年度	股東會日期	期別	現金股利(元/股)	盈餘配股(元/股)
112	2024/06/20	112	0.15041	0.00000
111	2023/06/14	111	0.20022	0.00000
110	2022/06/16	110	0.15000	0.00000
109	2021/06/16	109	2.00000	0.00000
108	2020/06/16	108	0.01535	0.00000