

電子零組件業

23.25 ▲ 0.5 最高23.35 | 最低
22.75

【+/-/X表示漲/跌/不比價】

公司基本資料

公司名稱	環隆科技股份有限公司
公司發言人	麻中直
公司網址	http://www.umec.com.tw
實收資本額	新台幣 1,273,592,000
主要經營業務	電磁零件、交換式電源供應器 資訊通訊產品、光通訊產品 其他電子零組件之製造加工及內外銷
上市日期	2000/09/11
產業類別	電子零組件業

股價資訊

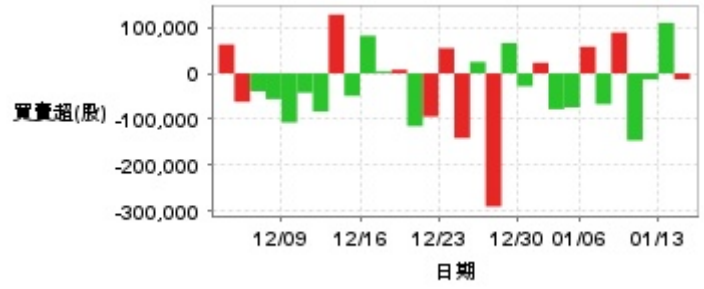


日期	收盤價	成交股數	日期	收盤價	成交股數	日期	收盤價	成交股數
1/14	23.25	280,908	12/30	25.65	808,697	12/16	23.75	845,479
1/13	22.75	502,872	12/27	26.0	1,013,065	12/13	25.0	642,321
1/10	23.6	282,533	12/26	26.75	4,162,177	12/12	25.85	647,371
1/9	23.8	594,210	12/25	26.25	2,136,454	12/11	25.6	438,482
1/8	25.45	822,928	12/24	26.6	2,751,714	12/10	25.85	375,404
1/7	24.4	296,493	12/23	24.2	241,285	12/9	26.15	765,959
1/6	24.85	303,428	12/20	23.8	463,205	12/6	27.1	956,620
1/3	24.6	576,772	12/19	23.7	304,568	12/5	27.95	1,476,618
1/2	25.6	453,370	12/18	24.6	1,000,049	12/4	28.1	3,905,643
12/31	26.05	730,530	12/17	23.65	323,155	12/3	26.25	588,700

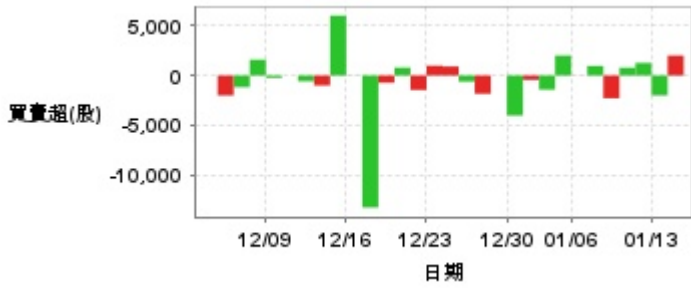
投信買賣超



外資及陸資買賣超

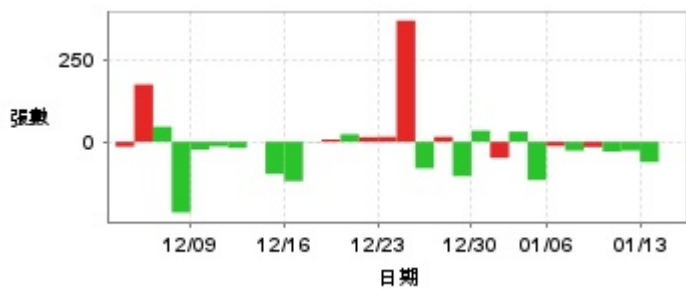


自營商買賣超

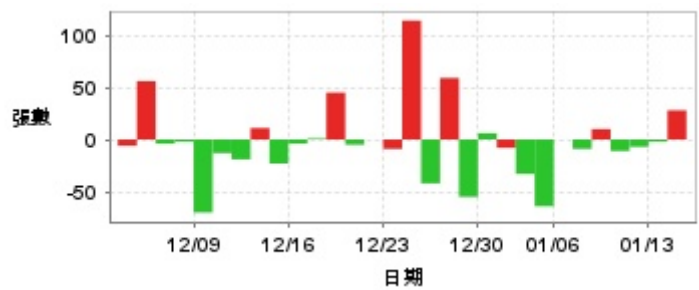


日期	投信買(+)/賣(-)超	自營商買(+)/賣(-)超	外資及陸資買(+)/賣(-)超	日期	投信買(+)/賣(-)超	自營商買(+)/賣(-)超	外資及陸資買(+)/賣(-)超
1/14	0	+2,000	-13,000	12/23	0	+986	+55,000
1/13	0	-2,000	+110,000	12/20	0	-1,446	-94,000
1/10	0	+1,257	-13,000	12/19	0	+785	-115,000
1/9	0	+781	-146,000	12/18	0	-729	+8,000
1/8	0	-2,277	+89,000	12/17	0	-13,230	+4,000
1/7	0	+961	-67,000	12/16	0	-16	+82,000
1/6	0	+8	+58,000	12/13	0	+6,000	-49,000
1/3	0	+2,000	-74,000	12/12	0	-1,000	+128,000
1/2	0	-1,414	-78,000	12/11	0	-579	-83,000
12/31	0	-440	+23,000	12/10	0	0	-42,000
12/30	0	-4,013	-28,000	12/9	0	-231	-107,000
12/27	0	-1	+66,000	12/6	0	+1,585	-56,000
12/26	0	-1,830	-290,000	12/5	0	-1,168	-39,000
12/25	0	-610	+25,000	12/4	0	-2,001	-62,000
12/24	0	+900	-141,000	12/3	0	0	+63,000

融資



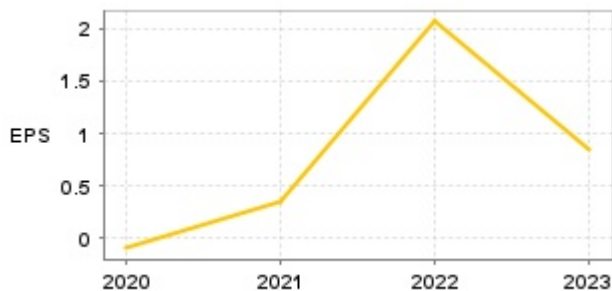
融券



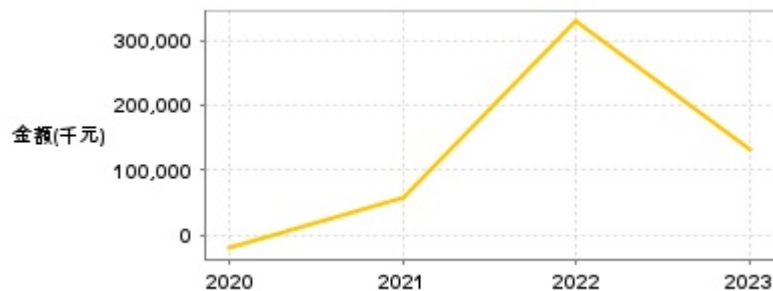
日期	融資張數	融券張數	日期	融資張數	融券張數	日期	融資張數	融券張數
1/14	0	+28	12/30	+34	+6	12/16	-120	-4
1/13	-62	-2	12/27	-105	-55	12/13	-98	-23
1/10	-27	-7	12/26	+15	+59	12/12	0	+11
1/9	-30	-11	12/25	-81	-42	12/11	-19	-19
1/8	-16	+10	12/24	+370	+114	12/10	-14	-13
1/7	-27	-9	12/23	+15	-9	12/9	-24	-70
1/6	-13	0	12/20	+14	0	12/6	-216	-2
1/3	-117	-64	12/19	+23	-5	12/5	+46	-4
1/2	+31	-33	12/18	+7	+45	12/4	+175	+56
12/31	-49	-8	12/17	-1	+1	12/3	-15	-6

公司財務資訊彙整

每股盈餘

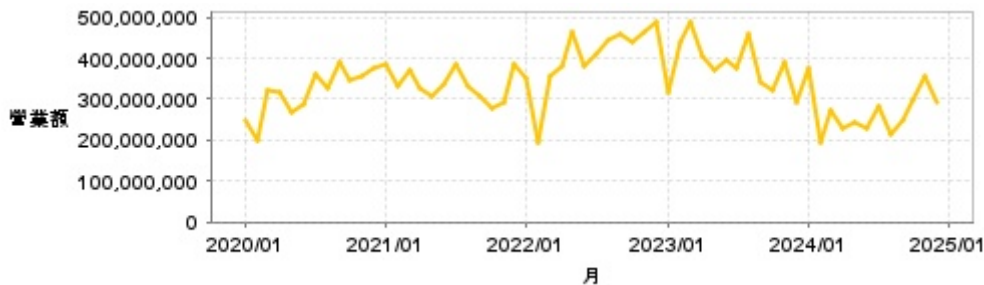


繼續營業單位稅前淨利



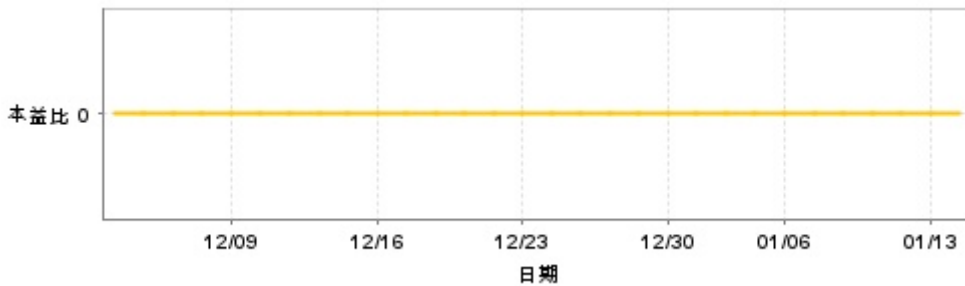
年度	第一季		半年度		前三季		全年度	
	每股盈餘	繼續營業單位稅前淨利(千元)	每股盈餘	繼續營業單位稅前淨利(千元)	每股盈餘	繼續營業單位稅前淨利(千元)	每股盈餘	繼續營業單位稅前淨利(千元)
2024年	0.07	18,331	-0.25	-22,359	-0.66	-118,999	-	-
2023年	0.31	33,232	0.43	60,944	1.17	176,890	0.84	130,372
2022年	0.22	30,507	0.57	102,381	1.37	241,185	2.07	328,857
2021年	0.08	29,186	-0.21	2,352	-0.10	22,943	0.35	58,738
2020年	-0.28	-45,163	-0.57	-99,063	-0.27	-56,664	-0.10	-20,870

月營收



月	營收	月	營收	月	營收	月	營收	月	營收
2024/12	292,642,000	2023/12	293,157,000	2022/12	488,063,000	2021/12	387,945,000	2020/12	375,757,000
2024/11	355,956,000	2023/11	390,538,000	2022/11	463,224,000	2021/11	294,010,000	2020/11	358,348,000
2024/10	299,719,000	2023/10	323,285,000	2022/10	440,785,000	2021/10	280,247,000	2020/10	348,096,000
2024/09	246,861,000	2023/09	343,375,000	2022/09	460,465,000	2021/09	308,767,000	2020/09	390,879,000
2024/08	215,623,000	2023/08	458,485,000	2022/08	442,168,000	2021/08	329,603,000	2020/08	325,827,000
2024/07	280,394,000	2023/07	377,944,000	2022/07	411,995,000	2021/07	383,351,000	2020/07	360,045,000
2024/06	228,282,000	2023/06	397,144,000	2022/06	381,602,000	2021/06	335,250,000	2020/06	286,193,000
2024/05	242,377,000	2023/05	369,458,000	2022/05	464,209,000	2021/05	306,940,000	2020/05	266,614,000
2024/04	227,606,000	2023/04	403,809,000	2022/04	383,062,000	2021/04	325,289,000	2020/04	317,379,000
2024/03	272,443,000	2023/03	491,061,000	2022/03	354,700,000	2021/03	370,578,000	2020/03	324,433,000
2024/02	192,388,000	2023/02	439,279,000	2022/02	192,276,000	2021/02	334,073,000	2020/02	201,936,000
2024/01	376,734,000	2023/01	316,245,000	2022/01	351,639,000	2021/01	384,302,000	2020/01	246,452,000

本益比



日期	本益比	日期	本益比	日期	本益比
1/14	0.00	12/30	0.00	12/16	0.00
1/13	0.00	12/27	0.00	12/13	0.00
1/10	0.00	12/26	0.00	12/12	0.00
1/9	0.00	12/25	0.00	12/11	0.00
1/8	0.00	12/24	0.00	12/10	0.00
1/7	0.00	12/23	0.00	12/9	0.00
1/6	0.00	12/20	0.00	12/6	0.00
1/3	0.00	12/19	0.00	12/5	0.00
1/2	0.00	12/18	0.00	12/4	0.00
12/31	0.00	12/17	0.00	12/3	0.00

重大訊息

(詳細請參考 [MOPS](#) 網站)

主旨	發表時間
▶公告更正113年12月合併營收	2025/01/08 16:16:54
▶公告本公司歐正明董事長/總經理申請退休	2024/12/31 15:05:46
▶公告本公司內部稽核主管異動	2024/12/09 16:02:15
▶本公司受邀參加凱基證券舉辦之法人說明會	2024/11/25 17:11:47
▶公告本公司113年第三季合併財務報告董事會預計 召開日期為113年11月07日	2024/10/30 15:15:33

配股配息

股利年度	股東會日期	期別	現金股利(元/股)	盈餘配股(元/股)
112	2024/06/26	112	0.20000	0.00000
111	2023/06/26	111	0.50000	0.00000
110	2022/06/20	110	0.00000	0.00000
109	2021/06/24	109	0.00000	0.00000