

光電業

25.65 ▼ 0.65 最高26.15 | 最低
25.55

【+/-/X表示漲/跌/不比價】

公司基本資料

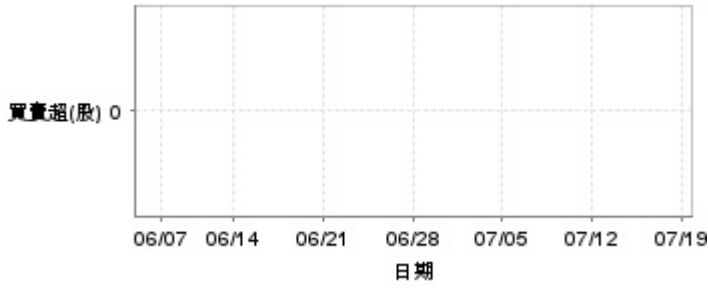
公司名稱	國碩科技工業股份有限公司
公司發言人	陳繼明
公司網址	http://www.gigastorage.com.tw/index.aspx
實收資本額	新台幣 3,509,056,890
主要經營業務	導電鐳帶之研發、製造及銷售 太陽能電廠工程服務
上市日期	2000/04/29
產業類別	光電業

股價資訊



日期	收盤價	成交股數	日期	收盤價	成交股數	日期	收盤價	成交股數
7/18	25.65	7,030,052	7/4	27.5	23,044,416	6/20	22.2	2,918,128
7/17	26.3	4,484,760	7/3	27.6	33,948,325	6/19	21.65	4,517,002
7/16	26.3	7,622,691	7/2	27.8	84,037,071	6/18	22.15	3,094,639
7/15	27.0	11,275,304	7/1	26.2	23,218,587	6/17	22.35	3,305,838
7/12	27.55	26,997,258	6/28	26.35	94,418,927	6/14	22.05	2,443,826
7/11	27.2	16,930,327	6/27	27.4	36,598,634	6/13	22.1	3,030,739
7/10	26.65	19,235,716	6/26	24.95	38,409,388	6/12	22.15	6,241,375
7/9	26.6	13,530,580	6/25	23.65	32,064,274	6/11	22.8	5,434,979
7/8	26.5	14,908,094	6/24	23.1	9,600,121	6/7	23.1	10,820,513
7/5	27.7	21,670,898	6/21	23.55	21,538,740	6/6	21.8	2,374,727

投信買賣超



外資及陸資買賣超



自營商買賣超

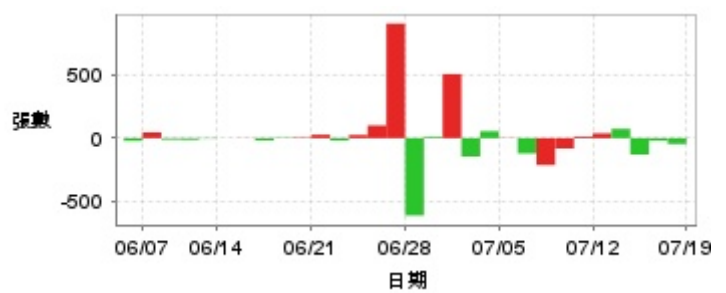


日期	投信買(+)/賣(-)超	自營商買(+)/賣(-)超	外資及陸資買(+)/賣(-)超	日期	投信買(+)/賣(-)超	自營商買(+)/賣(-)超	外資及陸資買(+)/賣(-)超
7/18	0	-6,072	+344,000	6/27	0	-3,152	-1,055,080
7/17	0	+12,228	-145,000	6/26	0	-18,406	+5,577,000
7/16	0	-6,713	-571,000	6/25	0	-40,814	-7,811,290
7/15	0	+3,268	-2,452,000	6/24	0	-19,547	-2,656,000
7/12	0	+682	+2,323,000	6/21	0	+13,014	+11,234,000
7/11	0	+256,439	+3,795,000	6/20	0	+27,210	+2,097,000
7/10	0	+91,260	-4,745,000	6/19	0	+5,217	-1,529,700
7/9	0	-26,848	+2,077,000	6/18	0	+30,294	-761,000
7/8	0	-152,102	-1,193,000	6/17	0	-3,000	+1,162,000
7/5	0	+193,365	+5,501,000	6/14	0	-116	-410,000
7/4	0	+12,747	+2,335,700	6/13	0	-8,121	-538,000
7/3	0	+7,588	-2,627,700	6/12	0	+12,566	-796,400
7/2	0	+4,023	-2,662,000	6/11	0	-1,607	-395,045
7/1	0	+2,387	-2,549,450	6/7	0	-9,832	+7,022,000
6/28	0	+5,479	-12,305,550	6/6	0	+8,357	-604,000

融資



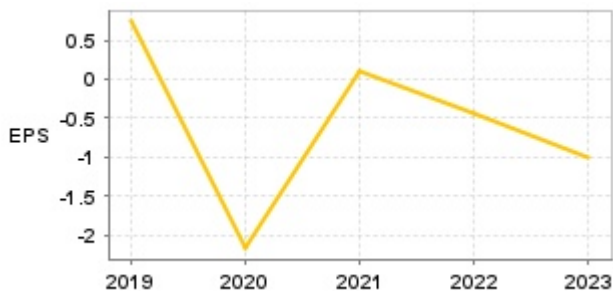
融券



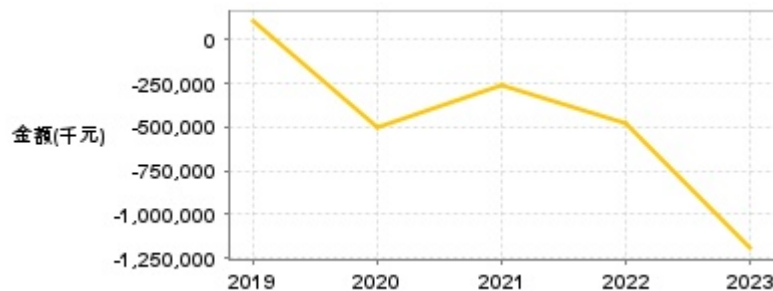
日期	融資張數	融券張數	日期	融資張數	融券張數	日期	融資張數	融券張數
7/18	-184	-47	7/4	+510	+55	6/20	-575	+5
7/17	+18	-20	7/3	-97	-146	6/19	-57	+4
7/16	-168	-131	7/2	+1,952	+509	6/18	+59	-18
7/15	+4	+74	7/1	+122	+10	6/17	+155	-1
7/12	+934	+38	6/28	+1,329	-615	6/14	+113	0
7/11	-310	+12	6/27	+1,941	+910	6/13	+153	-4
7/10	+800	-82	6/26	+496	+101	6/12	-75	-13
7/9	-256	-214	6/25	+1,043	+25	6/11	-86	-11
7/8	+59	-122	6/24	+624	-19	6/7	-467	+46
7/5	-657	-2	6/21	-615	+27	6/6	-68	-22

公司財務資訊彙整

每股盈餘

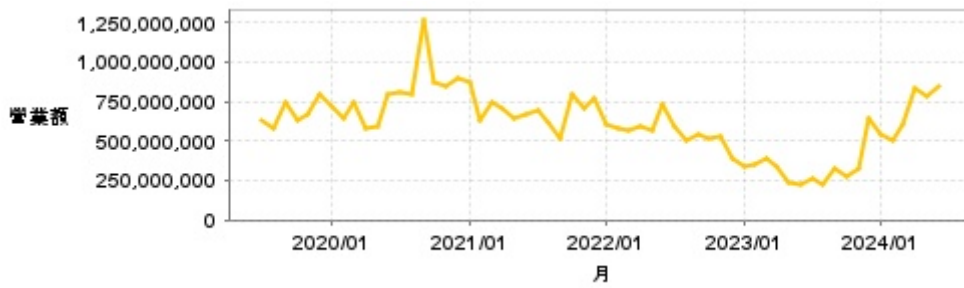


繼續營業單位稅前淨利



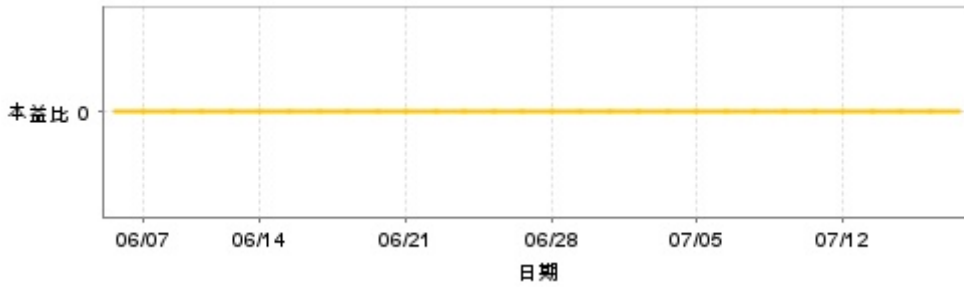
年度	第一季		半年度		前三季		全年度	
	每股盈餘	繼續營業單位稅前淨利(千元)	每股盈餘	繼續營業單位稅前淨利(千元)	每股盈餘	繼續營業單位稅前淨利(千元)	每股盈餘	繼續營業單位稅前淨利(千元)
2024年	0.05	16,235	-	-	-	-	-	-
2023年	-0.14	-250,796	-0.37	-534,420	-0.40	-602,351	-0.99	-1,196,414
2022年	0.02	61,230	-0.02	33,020	-0.04	-57,777	-0.45	-475,418
2021年	0.90	289,422	0.69	143,876	0.44	-19,150	0.09	-264,714
2020年	-2.75	-576,208	-2.92	-714,442	-2.23	-480,474	-2.17	-497,641
2019年	0.92	458,591	0.69	286,312	1.05	264,577	0.74	105,932

月營收



月	營收	月	營收	月	營收	月	營收	月	營收
2024/06	849,462,000	2023/06	225,566,000	2022/06	730,124,000	2021/06	672,143,000	2020/06	797,891,000
2024/05	781,241,000	2023/05	232,522,000	2022/05	571,325,000	2021/05	637,566,000	2020/05	595,517,000
2024/04	838,731,000	2023/04	340,969,000	2022/04	591,311,000	2021/04	706,188,000	2020/04	578,717,000
2024/03	605,596,000	2023/03	393,618,000	2022/03	569,386,000	2021/03	745,571,000	2020/03	740,400,000
2024/02	502,610,000	2023/02	356,873,000	2022/02	580,087,000	2021/02	634,943,000	2020/02	636,467,000
2024/01	534,855,000	2023/01	343,386,000	2022/01	609,278,000	2021/01	867,672,000	2020/01	720,880,000
2023/12	640,861,000	2022/12	387,342,000	2021/12	765,125,000	2020/12	891,903,000	2019/12	798,286,000
2023/11	329,804,000	2022/11	534,458,000	2021/11	700,643,000	2020/11	850,356,000	2019/11	663,658,000
2023/10	277,946,000	2022/10	517,136,000	2021/10	796,548,000	2020/10	865,754,000	2019/10	635,149,000
2023/09	326,251,000	2022/09	536,940,000	2021/09	516,702,000	2020/09	1,269,535,000	2019/09	745,293,000
2023/08	218,292,000	2022/08	505,943,000	2021/08	613,390,000	2020/08	794,184,000	2019/08	579,974,000
2023/07	266,231,000	2022/07	597,781,000	2021/07	692,289,000	2020/07	809,631,000	2019/07	635,865,000

本益比



日期	本益比	日期	本益比	日期	本益比
7/18	0.00	7/4	0.00	6/20	0.00
7/17	0.00	7/3	0.00	6/19	0.00
7/16	0.00	7/2	0.00	6/18	0.00
7/15	0.00	7/1	0.00	6/17	0.00
7/12	0.00	6/28	0.00	6/14	0.00
7/11	0.00	6/27	0.00	6/13	0.00
7/10	0.00	6/26	0.00	6/12	0.00
7/9	0.00	6/25	0.00	6/11	0.00
7/8	0.00	6/24	0.00	6/7	0.00
7/5	0.00	6/21	0.00	6/6	0.00

重大訊息

(詳細請參考 [MOPS 網站](#))

主旨	發表時間
▶公告本公司113年股東常會重要決議事項	2024/06/26 18:46:35
▶公告本公司113年股東常會董事當選名單	2024/06/26 18:49:10
▶本公司113年股東常會決議通過解除新任董事競業禁止之限制	2024/06/26 18:50:16
▶公告本公司董事會選任董事長	2024/06/26 19:10:14
▶公告本公司第四屆審計委員會成員	2024/06/26 19:11:09

配股配息

股利年度	股東會日期	期別	現金股利(元/股)	盈餘配股(元/股)
112	2024/06/26	112	0.00000	0.00000
111	2023/06/28	111	0.00000	0.00000
110	2022/06/24	110	0.00000	0.00000
109	2021/06/25	109	0.00000	0.00000
108	2020/06/09	108	0.00000	0.00000