

23.15 ▲ 0.25 最高23.95 | 最低
23.0

【+/-/X表示漲/跌/不比價】

公司基本資料

公司名稱	輔信科技股份有限公司
公司發言人	石翔麟
公司網址	www.shuttle.com
實收資本額	新台幣 3,434,273,030
主要經營業務	準系統、工業電腦及其週邊設備開發製造及買賣業務等。
上市日期	2000/03/17
產業類別	電腦及週邊設備業

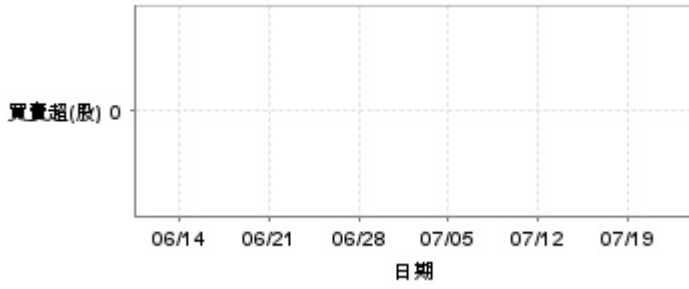
股價資訊

股價

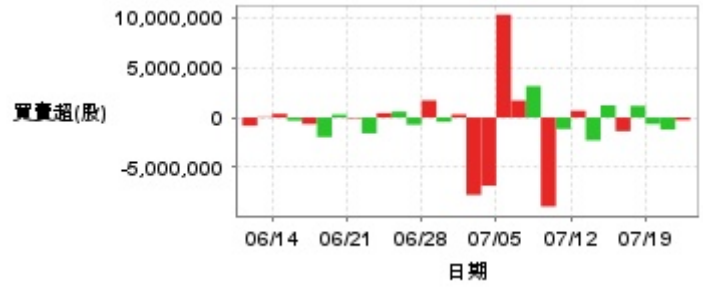


日期	收盤價	成交股數	日期	收盤價	成交股數	日期	收盤價	成交股數
7/23	23.15	5,840,490	7/9	26.25	110,339,846	6/25	20.45	4,339,463
7/22	22.9	11,869,440	7/8	27.9	12,430,070	6/24	20.1	4,276,409
7/19	23.85	7,861,581	7/5	25.4	53,790,470	6/21	20.75	11,161,642
7/18	24.3	9,068,389	7/4	23.1	77,494,812	6/20	20.45	3,459,915
7/17	25.1	9,689,902	7/3	22.25	51,500,604	6/19	20.45	9,012,256
7/16	24.9	14,599,998	7/2	20.95	11,162,258	6/18	20.9	7,492,291
7/15	25.6	15,323,343	7/1	20.5	4,104,125	6/17	20.6	3,582,630
7/12	26.45	30,109,861	6/28	20.7	8,468,859	6/14	20.7	6,280,479
7/11	25.85	25,655,436	6/27	20.05	2,549,960	6/13	20.05	2,769,515
7/10	26.65	47,258,821	6/26	20.2	3,112,941	6/12	20.0	3,073,979

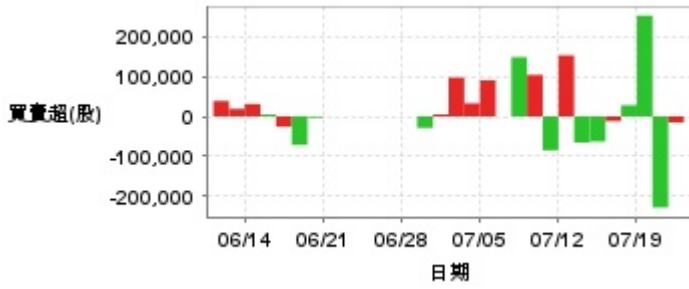
投信買賣超



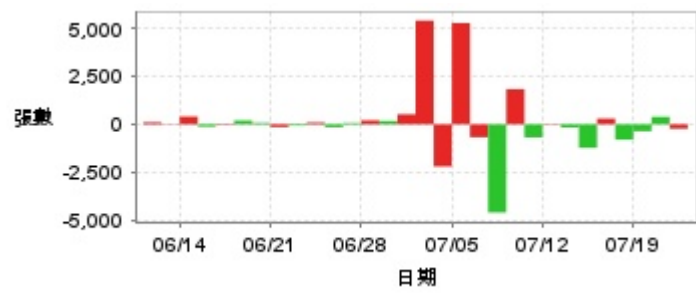
外資及陸資買賣超



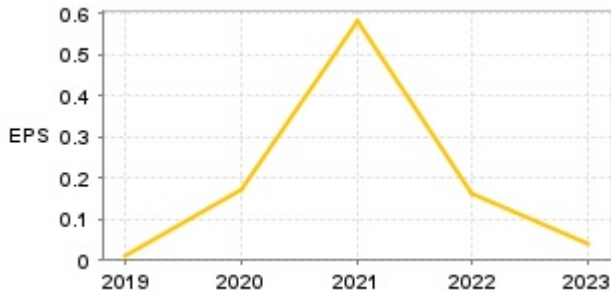
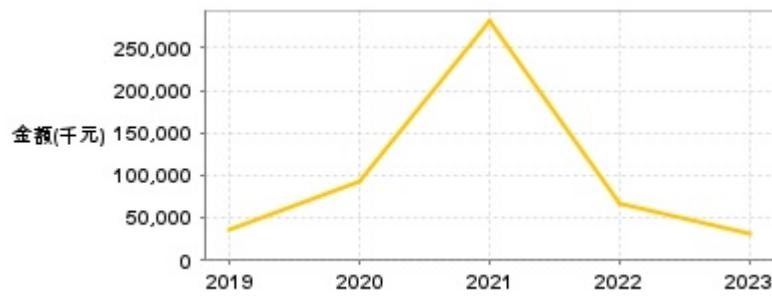
自營商買賣超



日期	投信買(+)/賣(-)超	自營商買(+)/賣(-)超	外資及陸資買(+)/賣(-)超	日期	投信買(+)/賣(-)超	自營商買(+)/賣(-)超	外資及陸資買(+)/賣(-)超
7/23	0	-15,370	-262,000	7/2	0	+5,000	+310,000
7/22	0	-229,696	-1,214,000	7/1	0	-29,000	-431,000
7/19	0	+254,134	-651,000	6/28	0	0	+1,714,000
7/18	0	+28,073	+1,165,000	6/27	0	0	-719,000
7/17	0	-11,995	-1,366,200	6/26	0	0	+587,839
7/16	0	-63,164	+1,218,300	6/25	0	0	+442,000
7/15	0	-65,751	-2,291,000	6/24	0	0	-1,588,000
7/12	0	+153,874	+672,000	6/21	0	0	-74,000
7/11	0	-85,201	-1,148,000	6/20	0	-3,000	+296,000
7/10	0	+104,642	-8,920,000	6/19	0	-72,000	-1,954,000
7/9	0	+149,477	+3,141,500	6/18	0	-26,000	-650,000
7/8	0	0	+1,700,000	6/17	0	+5,000	-309,000
7/5	0	+91,000	+10,311,000	6/14	0	+31,000	+366,000
7/4	0	+33,000	-6,835,139	6/13	0	+19,000	+55,000
7/3	0	+98,000	-7,753,000	6/12	0	+39,000	-827,800

融資**融券**

日期	融資張數	融券張數	日期	融資張數	融券張數	日期	融資張數	融券張數
7/23	-228	+3	7/9	-4,584	-487	6/25	+96	-79
7/22	+389	+8	7/8	-670	+298	6/24	-67	-107
7/19	-357	0	7/5	+5,262	+584	6/21	-141	+22
7/18	-801	0	7/4	-2,192	+123	6/20	+78	+3
7/17	+299	0	7/3	+5,389	+348	6/19	+199	+15
7/16	-1,225	-298	7/2	+523	+13	6/18	+38	+10
7/15	-168	-564	7/1	+171	-133	6/17	-120	+8
7/12	+29	-253	6/28	+206	+141	6/14	+405	+97
7/11	-678	+150	6/27	+71	-184	6/13	-20	+6
7/10	+1,828	-36	6/26	-149	-6	6/12	+103	-17

公司財務資訊彙整**每股盈餘****繼續營業單位稅前淨利**

年度	第一季		半年度		前三季		全年度	
	每股盈餘	繼續營業單位稅前淨利(千元)	每股盈餘	繼續營業單位稅前淨利(千元)	每股盈餘	繼續營業單位稅前淨利(千元)	每股盈餘	繼續營業單位稅前淨利(千元)
2024年	0.07	33,319	-	-	-	-	-	-
2023年	-0.02	-10	0.02	16,850	0.05	45,389	0.04	30,226
2022年	0.01	5,321	0.12	52,933	0.23	88,298	0.16	65,909
2021年	0.01	6,754	0.01	15,677	0.06	41,574	0.58	280,612
2020年	-0.13	-36,775	-0.08	-14,912	-0.06	-6,742	0.17	92,902
2019年	-0.07	-23,929	-0.14	-44,258	-0.03	-3,118	0.01	34,577

月營收



月	營收	月	營收	月	營收	月	營收	月	營收
2024/06	137,214,000	2023/06	127,315,000	2022/06	170,383,000	2021/06	152,312,000	2020/06	143,439,000
2024/05	149,115,000	2023/05	135,363,000	2022/05	155,162,000	2021/05	151,504,000	2020/05	119,696,000
2024/04	139,689,000	2023/04	134,358,000	2022/04	170,906,000	2021/04	134,823,000	2020/04	137,182,000
2024/03	158,437,000	2023/03	152,013,000	2022/03	129,272,000	2021/03	145,621,000	2020/03	151,907,000
2024/02	130,204,000	2023/02	124,037,000	2022/02	157,053,000	2021/02	121,019,000	2020/02	157,398,000
2024/01	153,957,000	2023/01	147,189,000	2022/01	135,664,000	2021/01	127,524,000	2020/01	175,589,000
2023/12	142,935,000	2022/12	122,604,000	2021/12	126,205,000	2020/12	190,855,000	2019/12	215,226,000
2023/11	163,730,000	2022/11	132,847,000	2021/11	194,855,000	2020/11	136,962,000	2019/11	242,495,000
2023/10	127,979,000	2022/10	147,478,000	2021/10	200,622,000	2020/10	131,751,000	2019/10	252,579,000
2023/09	152,305,000	2022/09	149,320,000	2021/09	192,446,000	2020/09	153,911,000	2019/09	294,082,000
2023/08	155,915,000	2022/08	118,183,000	2021/08	141,691,000	2020/08	107,054,000	2019/08	293,386,000
2023/07	146,798,000	2022/07	145,978,000	2021/07	153,578,000	2020/07	126,733,000	2019/07	265,545,000

本益比



日期	本益比	日期	本益比	日期	本益比
7/23	192.92	7/9	218.75	6/25	170.42
7/22	190.83	7/8	232.50	6/24	167.50
7/19	198.75	7/5	211.67	6/21	172.92
7/18	202.50	7/4	192.50	6/20	170.42
7/17	209.17	7/3	185.42	6/19	170.42
7/16	207.50	7/2	174.58	6/18	174.17
7/15	213.33	7/1	170.83	6/17	171.67
7/12	220.42	6/28	172.50	6/14	172.50
7/11	215.42	6/27	167.08	6/13	167.08
7/10	222.08	6/26	168.33	6/12	166.67

重大訊息

(詳細請參考 [MOPS](#) 網站)

主旨	發表時間
▶係因本公司有價證券於集中交易市場達公布注意交易資訊標準，故公佈相關財務業務等重大訊息，以利投資人區別瞭解	2024/07/10 15:58:30
▶公告本公司112年下半年度現金股利除息基準日、發放日等相關事宜	2024/07/04 17:24:23
▶代重要子公司永肇創業投資股份有限公司公告決議盈餘分配	2024/06/27 14:07:57
▶本公司113年股東常會重要決議事項	2024/06/07 16:38:45
▶公告本公司第三屆審計委員會新任委員	2024/06/07 16:40:28

配股配息

股利年度	股東會日期	期別	現金股利(元/股)	盈餘配股(元/股)
112	-	H2	0.17000	0.00000
112	-	H1	0.00000	0.00000
111	-	H2	0.20000	0.00000
111	-	H1	0.00000	0.00000
110	-	H2	0.00000	0.00000
110	-	H1	0.00000	0.00000