

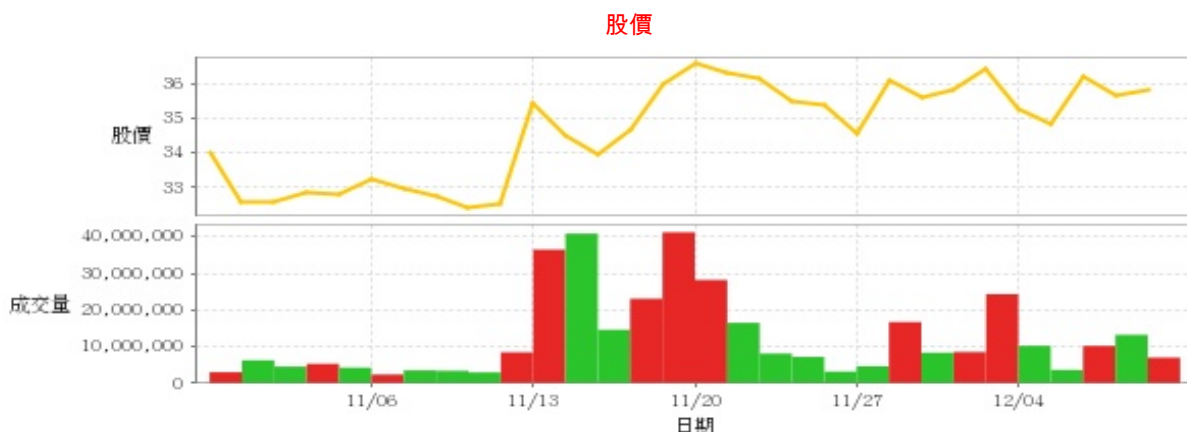
電子零組件業

35.85 ▲ 0.15 最高36.75 | 最低35.65 【+/-/X表示漲/跌/不比價】

公司基本資料

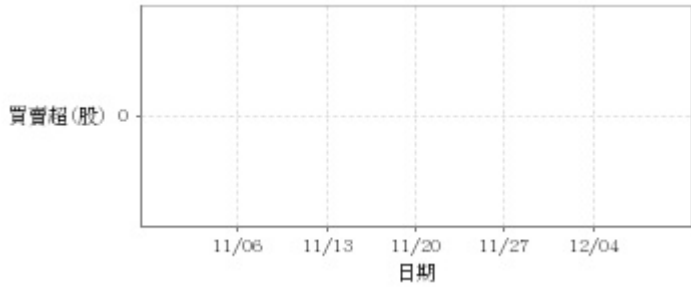
公司名稱	毅嘉科技股份有限公司
公司發言人	曾恭勝
公司網址	www.ichia.com
實收資本額	新台幣 3,075,365,330
主要經營業務	各種電子塑膠、矽膠字鍵、鍵盤及其組裝 軟性電路版及其組裝 智慧財產權業
上市日期	2000/01/14
產業類別	電子零組件業

股價資訊

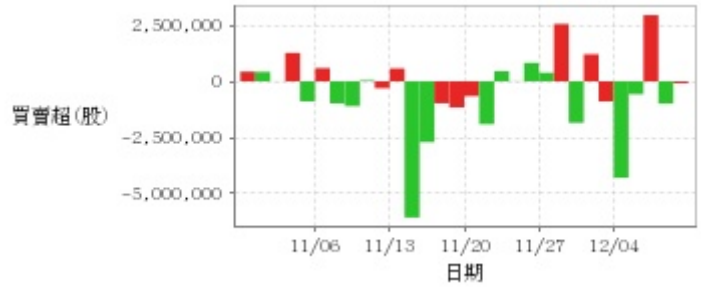


日期	收盤價	成交股數	日期	收盤價	成交股數	日期	收盤價	成交股數
12/8	35.85	7,023,947	11/24	35.4	3,217,644	11/10	32.5	8,472,570
12/7	35.7	13,237,831	11/23	35.5	7,215,220	11/9	32.4	2,987,157
12/6	36.25	10,216,994	11/22	36.15	8,129,316	11/8	32.75	3,426,385
12/5	34.85	3,660,714	11/21	36.35	16,506,505	11/7	32.95	3,550,695
12/4	35.3	10,242,933	11/20	36.6	28,220,347	11/6	33.25	2,414,513
12/1	36.45	24,347,970	11/17	36.0	41,216,940	11/3	32.8	4,284,808
11/30	35.85	8,565,819	11/16	34.7	23,090,467	11/2	32.85	5,336,363
11/29	35.6	8,370,681	11/15	33.95	14,636,981	11/1	32.55	4,572,930
11/28	36.1	16,730,896	11/14	34.5	40,849,483	10/31	32.6	6,306,932
11/27	34.55	4,660,637	11/13	35.45	36,501,372	10/30	34.0	3,043,893

投信買賣超



外資及陸資買賣超



自營商買賣超

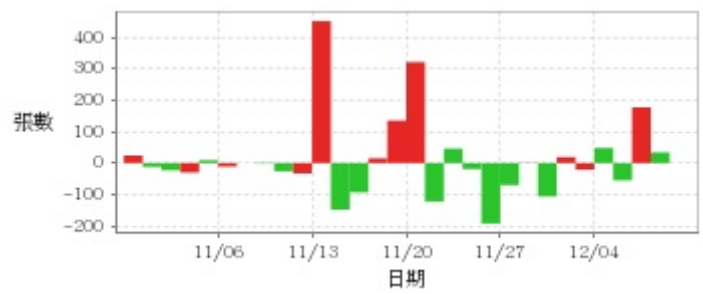


日期	投信買(+)/賣(-)超	自營商買(+)/賣(-)超	外資及陸資買(+) 賣(-)超	日期	投信買(+)/賣(-)超	自營商買(+)/賣(-)超	外資及陸資買(+) 賣(-)超
12/8	0	+164,546	-83,000	11/17	0	+634,755	-1,163,800
12/7	0	+48,400	-992,000	11/16	0	+265,152	-976,900
12/6	0	+132,498	+2,947,000	11/15	0	-43,496	-2,707,800
12/5	0	-79,111	-574,000	11/14	0	+126,112	-6,063,000
12/4	0	-355,456	-4,294,000	11/13	0	+291,321	+574,000
12/1	0	+349,297	-896,000	11/10	0	-79,381	-305,000
11/30	0	+23,730	+1,206,000	11/9	0	-34,963	+45,000
11/29	0	-123,124	-1,845,950	11/8	0	-11,677	-1,104,009
11/28	0	+317,665	+2,555,000	11/7	0	-34,388	-982,000
11/27	0	-195,204	+383,000	11/6	0	+13,731	+589,000
11/24	0	-59,000	+820,000	11/3	0	+1,004	-894,999
11/23	0	-96,402	+11,000	11/2	0	+45,000	+1,266,000
11/22	0	+12,000	+448,000	11/1	0	+4,456	+5,159
11/21	0	-224,605	-1,906,000	10/31	0	-151,332	+421,000
11/20	0	-21,839	-656,970	10/30	0	-5,775	+432,000

融資



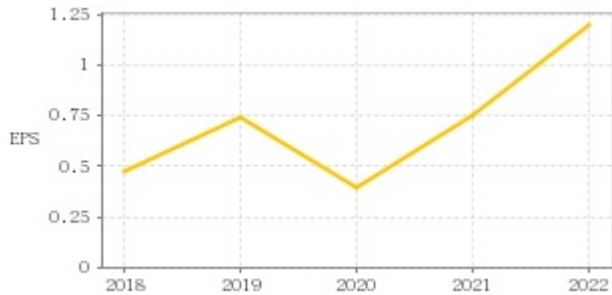
融券



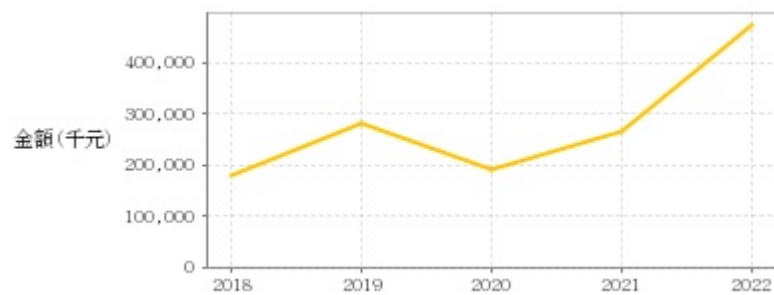
日期	融資張數	融券張數	日期	融資張數	融券張數	日期	融資張數	融券張數
12/8	+125	0	11/24	-195	-192	11/10	-119	-33
12/7	+339	+34	11/23	-253	-19	11/9	-114	-26
12/6	+829	+177	11/22	-857	+46	11/8	+89	-2
12/5	+111	-55	11/21	+947	-122	11/7	+23	0
12/4	+290	+48	11/20	-97	+321	11/6	-25	-11
12/1	-150	-21	11/17	+144	+135	11/3	+167	+9
11/30	-1,556	+19	11/16	+693	+15	11/2	-439	-30
11/29	+275	-106	11/15	+226	-93	11/1	+5	-23
11/28	-1,265	+1	11/14	+722	-148	10/31	-237	-12
11/27	-135	-70	11/13	+997	+451	10/30	-93	+24

公司財務資訊彙整

每股盈餘



繼續營業單位稅前淨利



年度	第一季		半年度		前三季		全年度	
	每股盈餘	繼續營業單位稅前淨利(千元)	每股盈餘	繼續營業單位稅前淨利(千元)	每股盈餘	繼續營業單位稅前淨利(千元)	每股盈餘	繼續營業單位稅前淨利(千元)
2023年	0.13	43,867	0.53	187,054	1.10	388,359	-	-
2022年	0.19	68,915	0.44	159,463	0.74	289,535	1.20	475,217
2021年	0.13	48,025	0.30	113,478	0.57	200,151	0.75	267,642
2020年	0.03	13,751	-0.02	2,078	0.22	126,852	0.40	190,013
2019年	-0.01	1,522	0.26	102,592	0.50	211,178	0.74	281,039
2018年	-0.35	-123,881	-0.09	-33,561	0.15	59,765	0.47	180,472

月營收



月	營收	月	營收	月	營收	月	營收	月	營收
2023/11	753,142,000	2022/11	764,036,000	2021/11	544,117,000	2020/11	605,210,000	2019/11	499,217,000
2023/10	750,880,000	2022/10	753,760,000	2021/10	526,857,000	2020/10	610,697,000	2019/10	556,185,000
2023/09	799,507,000	2022/09	778,752,000	2021/09	505,797,000	2020/09	637,721,000	2019/09	583,838,000
2023/08	794,886,000	2022/08	701,975,000	2021/08	545,468,000	2020/08	480,357,000	2019/08	531,487,000
2023/07	776,515,000	2022/07	600,851,000	2021/07	558,712,000	2020/07	426,346,000	2019/07	544,654,000
2023/06	695,330,000	2022/06	568,393,000	2021/06	543,471,000	2020/06	331,444,000	2019/06	544,152,000
2023/05	702,948,000	2022/05	564,451,000	2021/05	559,379,000	2020/05	301,665,000	2019/05	514,915,000
2023/04	674,782,000	2022/04	551,831,000	2021/04	543,979,000	2020/04	425,864,000	2019/04	521,625,000
2023/03	725,229,000	2022/03	640,160,000	2021/03	539,899,000	2020/03	511,528,000	2019/03	495,180,000
2023/02	593,451,000	2022/02	519,604,000	2021/02	503,017,000	2020/02	224,251,000	2019/02	377,157,000
2023/01	604,289,000	2022/01	592,276,000	2021/01	568,689,000	2020/01	392,480,000	2019/01	540,292,000
2022/12	618,101,000	2021/12	539,192,000	2020/12	555,278,000	2019/12	495,446,000	2018/12	554,196,000

本益比



日期	本益比	日期	本益比	日期	本益比
12/8	22.98	11/24	22.69	11/10	25.19
12/7	22.88	11/23	22.76	11/9	25.12
12/6	23.24	11/22	23.17	11/8	25.39
12/5	22.34	11/21	23.30	11/7	25.54
12/4	22.63	11/20	23.46	11/6	25.78
12/1	23.37	11/17	23.08	11/3	25.43
11/30	22.98	11/16	22.24	11/2	25.47
11/29	22.82	11/15	21.76	11/1	25.23
11/28	23.14	11/14	22.12	10/31	25.27
11/27	22.15	11/13	22.72	10/30	26.36

重大訊息

(詳細請參考 [MOPS](#) 網站)

主旨	發表時間
▶公告本公司自行結算112年11月合併營收約新台幣7.53億元。	2023/12/01 17:27:11
▶代重要子公司毅嘉電子(蘇州)有限公司公告董事變更	2023/11/22 18:28:28
▶公告本公司提報董事會112年第3季合併財務報告	2023/11/10 14:12:40
▶公告本公司自行結算112年10月合併營收約新台幣7.51億元。	2023/11/01 18:19:07
▶公告本公司自行結算112年度第三季單季稅前淨利 約新台幣2.01億元。	2023/10/20 14:44:37

配股配息

股利年度	股東會日期	期別	現金股利(元/股)	盈餘配股(元/股)
111	-	111	1.00000	0.00000
110	-	110	0.50000	0.00000
109	-	109	0.39000	0.00000
108	-	108	0.25000	0.00000
107	2019/06/14	107	0.50000	0.00000