

半導體業

29.1 ▼ 0.65 最高29.75 | 最低
29.1

【+/-/X表示漲/跌/不比價】

公司基本資料

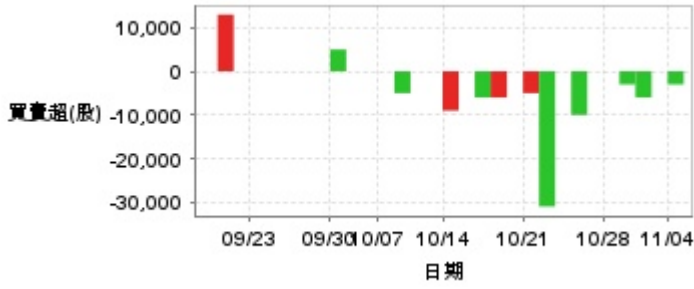
公司名稱	凌陽科技股份有限公司
公司發言人	莊濟安
公司網址	www.sunplus.com
實收資本額	新台幣 5,919,949,190
主要經營業務	各種積體電路及模組之設計、製造、測試及銷售 各種積體電路應用軟體之研究、開發及銷售 各種積體電路之貿易及代理業務
上市日期	2000/01/27
產業類別	半導體業

股價資訊

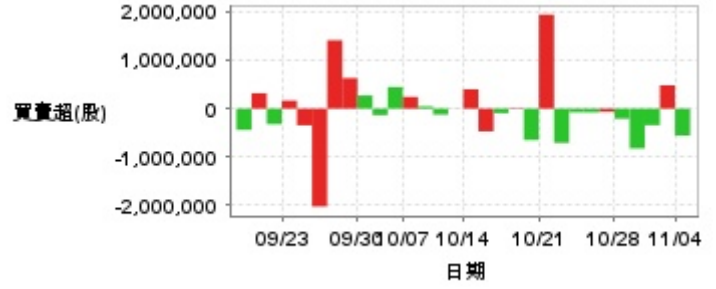


日期	收盤價	成交股數	日期	收盤價	成交股數	日期	收盤價	成交股數
11/4	29.1	1,320,038	10/18	30.0	2,705,935	10/1	31.45	1,861,337
11/1	29.75	1,635,861	10/17	30.5	1,537,816	9/30	31.65	2,085,956
10/30	29.45	1,444,224	10/16	30.35	2,140,769	9/27	31.9	4,342,581
10/29	29.75	2,271,389	10/15	30.35	1,573,309	9/26	31.75	10,433,056
10/28	30.65	1,803,838	10/14	30.25	1,362,855	9/25	31.0	8,018,207
10/25	31.0	2,109,446	10/11	30.15	1,084,273	9/24	30.65	3,507,847
10/24	30.85	1,951,975	10/9	30.2	1,575,507	9/23	29.8	2,550,183
10/23	30.95	1,449,181	10/8	30.85	1,698,841	9/20	29.45	1,640,274
10/22	31.2	1,935,933	10/7	31.35	1,524,794	9/19	29.65	1,401,515
10/21	31.5	3,945,164	10/4	31.2	1,392,109	9/18	29.0	1,473,136

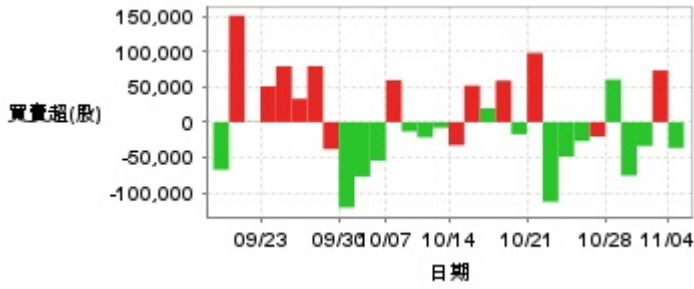
投信買賣超



外資及陸資買賣超

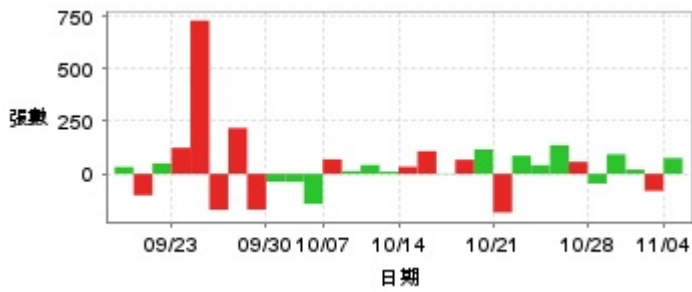


自營商買賣超



日期	投信買(+)/賣(-)超	自營商買(+)/賣(-)超	外資及陸資買(+)/賣(-)超	日期	投信買(+)/賣(-)超	自營商買(+)/賣(-)超	外資及陸資買(+)/賣(-)超
11/4	-3,000	-36,553	-557,000	10/11	0	-7,849	-3,000
11/1	0	+73,454	+482,000	10/9	0	-21,517	-123,000
10/30	-6,000	-33,670	-341,000	10/8	-5,000	-13,167	+47,000
10/29	-3,000	-75,740	-822,000	10/7	0	+59,470	+243,000
10/28	0	+60,455	-208,000	10/4	0	-54,557	+446,000
10/25	0	-20,326	-64,000	10/1	0	-77,002	-134,000
10/24	-10,000	-26,840	-76,000	9/30	+5,000	-121,031	+271,000
10/23	0	-48,663	-74,975	9/27	0	-38,156	+631,000
10/22	-31,000	-112,934	-707,000	9/26	0	+79,523	+1,413,000
10/21	-5,000	+98,102	+1,942,000	9/25	0	+33,277	-2,022,000
10/18	0	-17,092	-649,000	9/24	0	+79,221	-344,000
10/17	-6,000	+58,935	-14,000	9/23	0	+50,879	+166,000
10/16	-6,000	+19,793	-92,000	9/20	0	+777	-320,398
10/15	0	+51,952	-469,000	9/19	+13,000	+151,134	+318,500
10/14	-9,000	-32,661	+400,000	9/18	0	-67,464	-439,987

融資



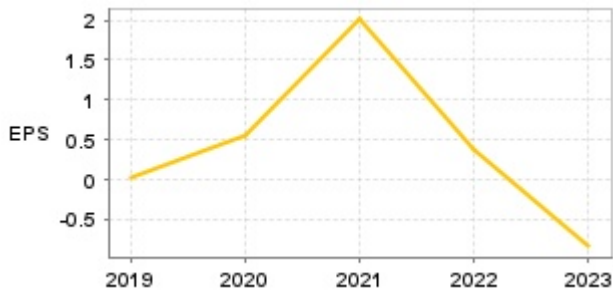
融券



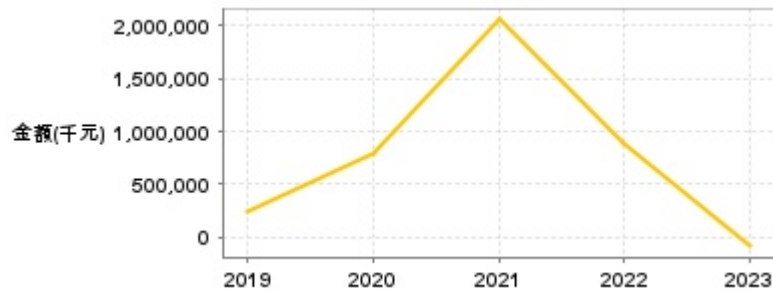
日期	融資張數	融券張數	日期	融資張數	融券張數	日期	融資張數	融券張數
11/4	+75	-5	10/18	+116	0	10/1	-38	+3
11/1	-81	+7	10/17	+67	-2	9/30	-37	+3
10/30	+20	+13	10/16	+2	+1	9/27	-170	+5
10/29	+93	-1	10/15	+108	+3	9/26	+218	+8
10/28	-46	+1	10/14	+34	0	9/25	-171	+2
10/25	+57	0	10/11	+10	-11	9/24	+729	+2
10/24	+136	-1	10/9	+42	+1	9/23	+124	+1
10/23	+41	-3	10/8	+13	-9	9/20	+50	-3
10/22	+86	0	10/7	+69	+10	9/19	-102	+6
10/21	-184	+12	10/4	-143	-1	9/18	+33	-13

公司財務資訊彙整

每股盈餘

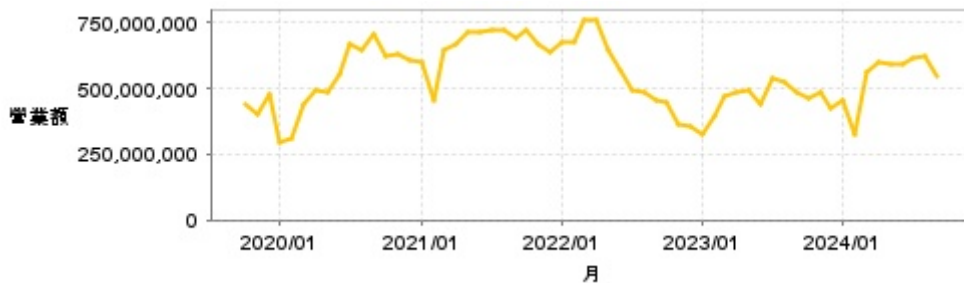


繼續營業單位稅前淨利



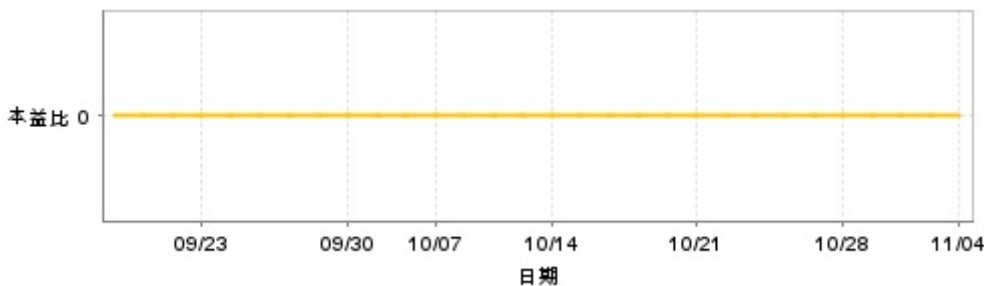
年度	第一季		半年度		前三季		全年度	
	每股盈餘	繼續營業單位稅前淨利(千元)	每股盈餘	繼續營業單位稅前淨利(千元)	每股盈餘	繼續營業單位稅前淨利(千元)	每股盈餘	繼續營業單位稅前淨利(千元)
2024年	0.39	359,883	0.40	475,116	-	-	-	-
2023年	-0.16	-35,551	-0.30	-12,110	-0.39	76,227	-0.84	-86,170
2022年	0.63	631,419	0.56	827,725	0.59	942,142	0.37	882,350
2021年	0.37	382,916	0.85	909,473	1.37	1,474,521	2.01	2,058,327
2020年	-0.21	-91,799	-0.13	73,330	0.23	440,367	0.55	784,738
2019年	0.01	36,333	0.02	125,042	0.03	202,789	0.03	244,220

月營收



月	營收	月	營收	月	營收	月	營收	月	營收
2024/09	547,813,000	2023/09	482,525,000	2022/09	456,940,000	2021/09	690,950,000	2020/09	703,519,000
2024/08	619,992,000	2023/08	525,680,000	2022/08	483,491,000	2021/08	721,015,000	2020/08	644,183,000
2024/07	618,743,000	2023/07	537,390,000	2022/07	496,831,000	2021/07	720,288,000	2020/07	666,277,000
2024/06	593,568,000	2023/06	439,507,000	2022/06	572,913,000	2021/06	715,666,000	2020/06	551,537,000
2024/05	595,460,000	2023/05	490,204,000	2022/05	648,105,000	2021/05	716,783,000	2020/05	483,771,000
2024/04	598,658,000	2023/04	488,585,000	2022/04	763,491,000	2021/04	669,462,000	2020/04	494,265,000
2024/03	563,933,000	2023/03	473,350,000	2022/03	761,582,000	2021/03	643,396,000	2020/03	436,843,000
2024/02	324,672,000	2023/02	396,403,000	2022/02	675,152,000	2021/02	457,477,000	2020/02	308,072,000
2024/01	458,159,000	2023/01	323,779,000	2022/01	677,865,000	2021/01	597,454,000	2020/01	297,541,000
2023/12	427,903,000	2022/12	358,702,000	2021/12	636,053,000	2020/12	606,538,000	2019/12	476,383,000
2023/11	487,166,000	2022/11	367,086,000	2021/11	668,039,000	2020/11	626,808,000	2019/11	405,109,000
2023/10	462,929,000	2022/10	443,550,000	2021/10	724,248,000	2020/10	620,511,000	2019/10	442,192,000

本益比



日期	本益比	日期	本益比	日期	本益比
11/4	0.00	10/18	0.00	10/1	0.00
11/1	0.00	10/17	0.00	9/30	0.00
10/30	0.00	10/16	0.00	9/27	0.00
10/29	0.00	10/15	0.00	9/26	0.00
10/28	0.00	10/14	0.00	9/25	0.00
10/25	0.00	10/11	0.00	9/24	0.00
10/24	0.00	10/9	0.00	9/23	0.00
10/23	0.00	10/8	0.00	9/20	0.00
10/22	0.00	10/7	0.00	9/19	0.00
10/21	0.00	10/4	0.00	9/18	0.00

重大訊息

(詳細請參考 [MOPS](#) 網站)

主旨	發表時間
▶ 公司董事會決議認購神盾股份有限公司私募普通股	2024/10/25 17:12:42
▶ 本公司受邀參群益金鼎證券2024第三季投資論壇	2024/09/20 15:42:41
▶ 公告本公司將於113年08月19日受邀召開法人說明會	2024/08/16 14:02:25
▶ 發佈本公司2024年第二季合併營運報告之相關內容	2024/08/13 18:00:11
▶ 公告本公司113年第二季財務報告董事會召開日期	2024/08/05 17:55:01

配股配息

股利年度	股東會日期	期別	現金股利(元/股)	盈餘配股(元/股)
112	2024/06/12	112	0.00000	0.00000
111	2023/06/13	111	0.52300	0.00000
110	2022/06/08	110	1.93600	0.00000
109	2021/06/07	109	0.52550	0.00000
108	2020/06/12	108	0.00000	0.00000