

電腦及週邊設備業

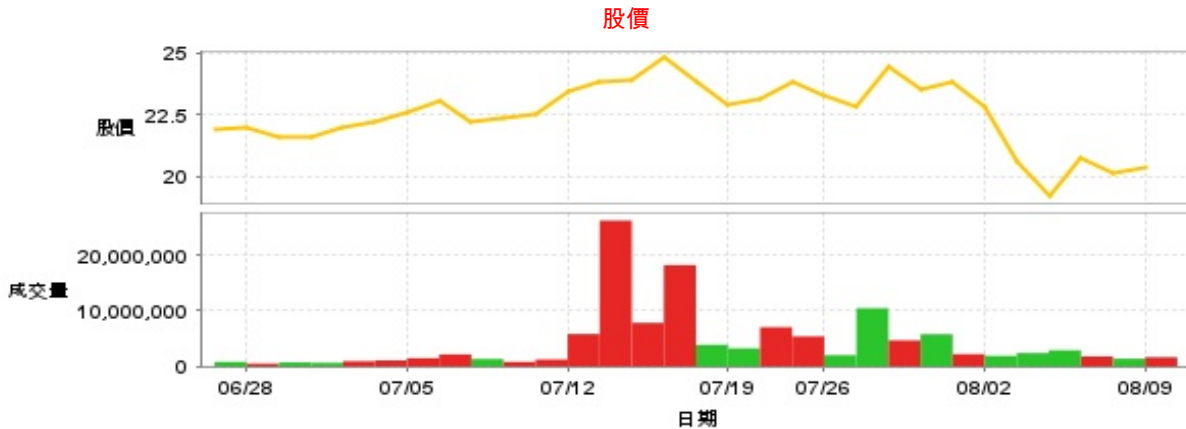
20.4 ▲ 0.25 最高21.1 | 最低
20.4

【+/-/X表示漲/跌/不比價】

公司基本資料

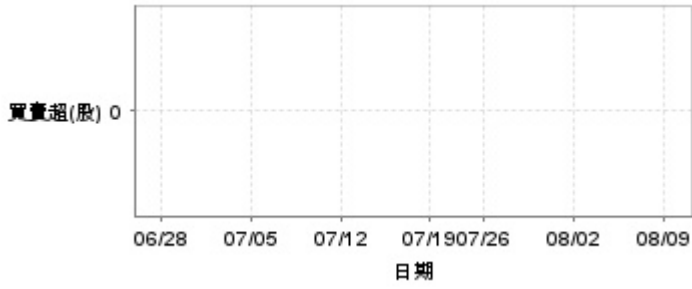
公司名稱	映泰股份有限公司
公司發言人	鄭仲賜
公司網址	https://www.biostar.com.tw/app/tw/
實收資本額	新台幣 1,781,000,000
主要經營業務	電腦主機板 工業電腦 電腦VGA卡
上市日期	1999/12/16
產業類別	電腦及週邊設備業

股價資訊

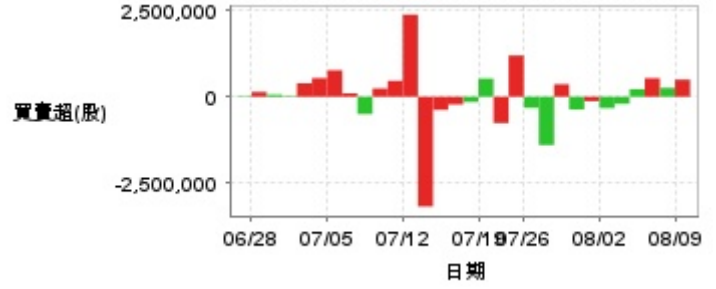


日期	收盤價	成交股數	日期	收盤價	成交股數	日期	收盤價	成交股數
8/9	20.4	1,660,527	7/26	23.3	2,020,916	7/10	22.35	818,973
8/8	20.15	1,389,244	7/23	23.8	5,405,007	7/9	22.25	1,340,293
8/7	20.8	1,809,032	7/22	23.15	7,060,971	7/8	23.05	2,170,597
8/6	19.2	2,915,687	7/19	22.9	3,258,735	7/5	22.6	1,497,566
8/5	20.6	2,406,759	7/18	23.85	3,890,643	7/4	22.2	1,088,189
8/2	22.85	1,895,208	7/17	24.8	18,221,315	7/3	21.95	943,351
8/1	23.8	2,216,567	7/16	23.9	7,845,597	7/2	21.6	655,486
7/31	23.5	5,795,672	7/15	23.8	26,226,592	7/1	21.6	728,349
7/30	24.4	4,691,081	7/12	23.4	5,834,271	6/28	21.95	501,126
7/29	22.85	10,474,800	7/11	22.55	1,250,612	6/27	21.9	822,134

投信買賣超



外資及陸資買賣超



自營商買賣超

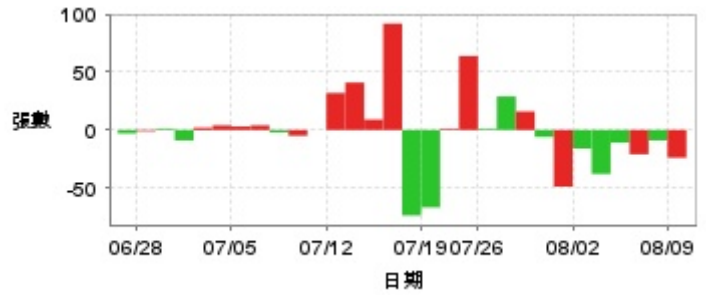


日期	投信買(+)/賣(-)超	自營商買(+)/賣(-)超	外資及陸資買(+)/賣(-)超	日期	投信買(+)/賣(-)超	自營商買(+)/賣(-)超	外資及陸資買(+)/賣(-)超
8/9	0	-6,668	+495,000	7/17	0	-4,595	-224,000
8/8	0	+229	+256,000	7/16	0	-36	-382,000
8/7	0	+4,753	+536,000	7/15	0	-7,343	-3,182,000
8/6	0	+8,791	+219,000	7/12	0	+9,114	+2,379,000
8/5	0	-1,019	-206,000	7/11	0	+7,496	+461,000
8/2	0	+1,755	-330,000	7/10	0	-19,763	+239,000
8/1	0	+27,517	-128,000	7/9	0	-14,563	-503,000
7/31	0	+264	-372,000	7/8	0	-5,449	+98,000
7/30	0	-13,091	+362,030	7/5	0	-2,804	+767,000
7/29	0	-9,038	-1,400,000	7/4	0	+12,305	+539,000
7/26	0	+2,129	-322,000	7/3	0	+2,019	+390,000
7/23	0	-2,239	+1,194,000	7/2	0	-56	+24,000
7/22	0	+6,176	-763,000	7/1	0	-15,871	+61,000
7/19	0	+4,014	+526,000	6/28	0	+22,590	+138,000
7/18	0	+31	-153,000	6/27	0	+14,816	-19,000

融資



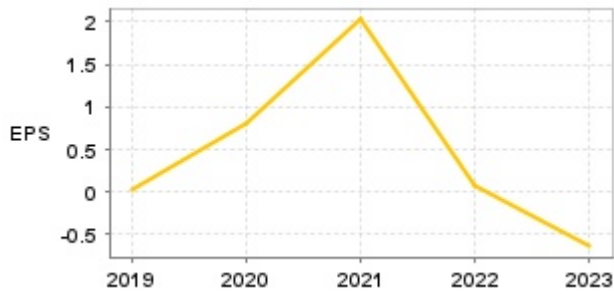
融券



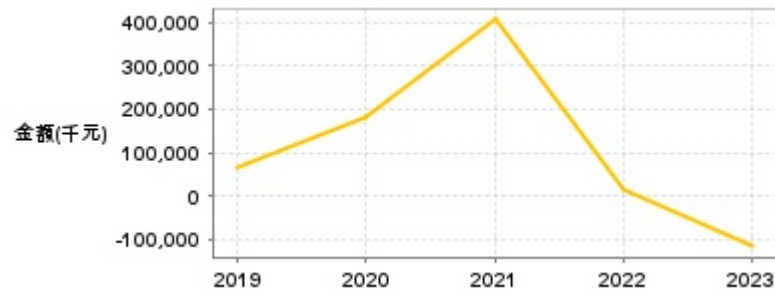
日期	融資張數	融券張數	日期	融資張數	融券張數	日期	融資張數	融券張數
8/9	-446	-24	7/26	-81	+1	7/10	+100	-5
8/8	-461	-9	7/23	-203	+64	7/9	+25	-2
8/7	-139	-21	7/22	+1,017	+1	7/8	+56	+4
8/6	-435	-11	7/19	-570	-67	7/5	-48	+3
8/5	-467	-38	7/18	-314	-74	7/4	-43	+4
8/2	+45	-16	7/17	+3,156	+92	7/3	-1	+2
8/1	-73	-49	7/16	-46	+9	7/2	-15	-9
7/31	-478	-6	7/15	+358	+41	7/1	+8	+1
7/30	+155	+16	7/12	+323	+32	6/28	-13	-1
7/29	-88	+29	7/11	-4	0	6/27	-65	-3

公司財務資訊彙整

每股盈餘

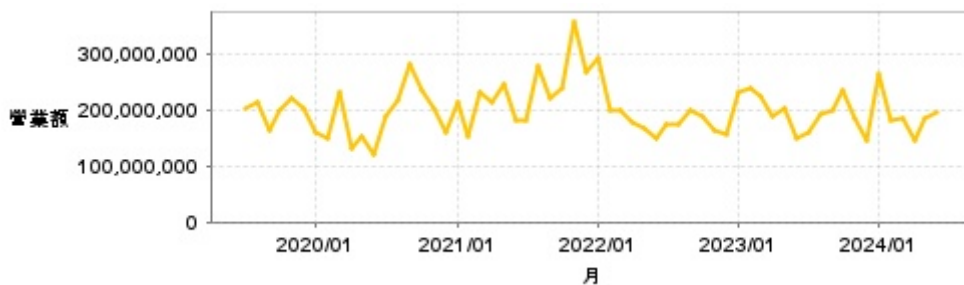


繼續營業單位稅前淨利



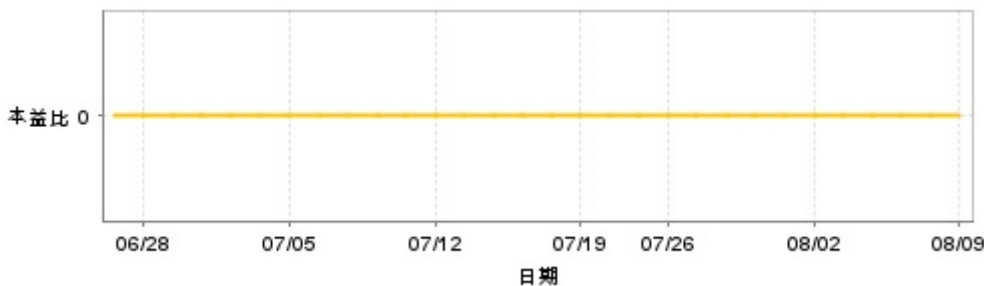
年度	第一季		半年度		前三季		全年度	
	每股盈餘	繼續營業單位稅前淨利(千元)	每股盈餘	繼續營業單位稅前淨利(千元)	每股盈餘	繼續營業單位稅前淨利(千元)	每股盈餘	繼續營業單位稅前淨利(千元)
2024年	0.19	44,464	-	-	-	-	-	-
2023年	0.15	27,787	0.25	33,338	0.11	28,998	-0.64	-117,023
2022年	0.21	52,304	0.14	49,708	0.31	62,255	0.07	16,207
2021年	0.39	73,541	1.22	244,166	1.54	312,693	2.03	406,841
2020年	-0.15	-23,950	0.11	31,548	0.60	126,988	0.80	181,594
2019年	0.02	16,790	-0.24	-13,680	-0.18	23,411	0.04	66,264

月營收



月	營收	月	營收	月	營收	月	營收	月	營收
2024/06	194,602,000	2023/06	150,332,000	2022/06	149,514,000	2021/06	180,384,000	2020/06	119,398,000
2024/05	185,781,000	2023/05	202,559,000	2022/05	166,842,000	2021/05	244,409,000	2020/05	152,317,000
2024/04	147,115,000	2023/04	187,916,000	2022/04	176,243,000	2021/04	212,013,000	2020/04	132,571,000
2024/03	183,177,000	2023/03	223,374,000	2022/03	198,588,000	2021/03	232,781,000	2020/03	229,494,000
2024/02	180,958,000	2023/02	236,682,000	2022/02	199,799,000	2021/02	150,919,000	2020/02	147,971,000
2024/01	263,932,000	2023/01	230,135,000	2022/01	292,377,000	2021/01	211,826,000	2020/01	160,105,000
2023/12	145,300,000	2022/12	156,118,000	2021/12	266,640,000	2020/12	161,447,000	2019/12	203,506,000
2023/11	183,172,000	2022/11	164,203,000	2021/11	357,906,000	2020/11	201,804,000	2019/11	220,893,000
2023/10	235,141,000	2022/10	187,126,000	2021/10	237,986,000	2020/10	234,223,000	2019/10	197,273,000
2023/09	198,999,000	2022/09	198,809,000	2021/09	220,126,000	2020/09	281,011,000	2019/09	161,959,000
2023/08	191,271,000	2022/08	173,873,000	2021/08	277,621,000	2020/08	217,949,000	2019/08	212,663,000
2023/07	159,554,000	2022/07	172,893,000	2021/07	182,185,000	2020/07	187,975,000	2019/07	203,384,000

本益比



日期	本益比	日期	本益比	日期	本益比
8/9	0.00	7/26	0.00	7/10	0.00
8/8	0.00	7/23	0.00	7/9	0.00
8/7	0.00	7/22	0.00	7/8	0.00
8/6	0.00	7/19	0.00	7/5	0.00
8/5	0.00	7/18	0.00	7/4	0.00
8/2	0.00	7/17	0.00	7/3	0.00
8/1	0.00	7/16	0.00	7/2	0.00
7/31	0.00	7/15	0.00	7/1	0.00
7/30	0.00	7/12	0.00	6/28	0.00
7/29	0.00	7/11	0.00	6/27	0.00

重大訊息

(詳細請參考 [MOPS](#) 網站)

主旨	發表時間
▶公告本公司董事會通過113年第2季合併財務報告	2024/08/07 16:51:59
▶公告本公司113年第2季財務報告董事會召開日期	2024/07/30 13:53:03
▶公告本公司113年股東會決議事項	2024/06/18 16:39:20
▶公告本公司改選董事(含獨立董事)名單	2024/06/18 16:40:52
▶公告董事會推選董事長	2024/06/18 16:42:16

配股配息

股利年度	股東會日期	期別	現金股利(元/股)	盈餘配股(元/股)
112	2024/06/18	112	0.00000	0.00000
111	2023/06/21	111	0.00000	0.00000
110	2022/06/23	110	1.20000	0.00000
109	2021/06/22	109	0.26000	0.00000
108	2020/06/18	108	0.00000	0.00000