

電腦及週邊設備業

314.0 ▼ 2.0 最高317.5 | 最低
311.5

【+/-/X表示漲/跌/不比價】

公司基本資料

公司名稱	研華股份有限公司
公司發言人	陳清熙
公司網址	www.advantech.com
實收資本額	新台幣 8,631,679,980
主要經營業務	工業測控產品 工業用電腦/工業用工作站 嵌入式電腦卡/超薄液晶電腦
上市日期	1999/12/13
產業類別	電腦及週邊設備業

股價資訊

股價



日期	收盤價	成交股數	日期	收盤價	成交股數	日期	收盤價	成交股數
10/8	314.0	1,720,120	9/20	332.5	1,788,773	9/5	323.5	1,120,831
10/7	316.0	1,394,450	9/19	322.5	988,615	9/4	324.0	2,318,659
10/4	319.0	2,212,044	9/18	320.0	761,209	9/3	348.0	1,081,984
10/1	319.0	1,344,367	9/16	325.5	545,133	9/2	348.0	511,406
9/30	321.5	1,900,123	9/13	325.5	477,541	8/30	349.0	1,855,992
9/27	338.0	1,060,710	9/12	323.5	803,798	8/29	350.0	654,299
9/26	338.5	1,293,726	9/11	320.0	712,047	8/28	347.5	431,828
9/25	336.5	1,248,435	9/10	319.5	631,913	8/27	345.5	615,833
9/24	332.0	677,052	9/9	321.5	1,785,388	8/26	352.0	837,453
9/23	336.0	588,065	9/6	327.0	983,518	8/23	346.5	286,032

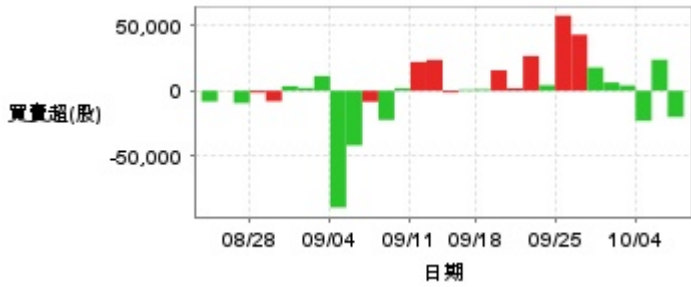
投信買賣超



外資及陸資買賣超



自營商買賣超

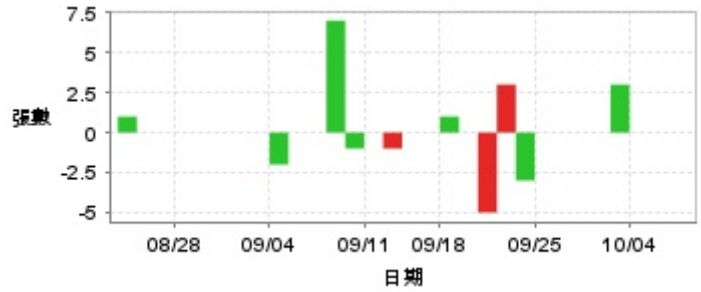


日期	投信買(+)/賣(-)超	自營商買(+)/賣(-)超	外資及陸資買(+)/賣(-)超	日期	投信買(+)/賣(-)超	自營商買(+)/賣(-)超	外資及陸資買(+)/賣(-)超
10/8	-9,253	-19,970	-344,519	9/12	-23	+23,512	-104,007
10/7	+11,000	+23,675	-486,494	9/11	+17,000	+21,936	-433,236
10/4	+2,000	-22,888	-329,277	9/10	-25,023	+1,813	-255,393
10/1	-37,000	+4,040	-391,294	9/9	+8,873	-22,201	-602,720
9/30	+2,000	+6,318	-561,326	9/6	+10,817	-8,357	-324,735
9/27	+1,000	+17,729	-339,502	9/5	+4,977	-41,646	-368,070
9/26	+5,483	+42,744	-147,615	9/4	+10,000	-88,951	-985,586
9/25	+483	+57,259	-159,288	9/3	+3,000	+11,148	-402,998
9/24	-1,000	+4,206	-133,259	9/2	-23	+2,039	-315,235
9/23	+4,000	+26,467	-144,257	8/30	+6,000	+3,493	-510,770
9/20	-45	+1,908	-135,023	8/29	+10,000	-7,970	-201,628
9/19	+7,000	+15,596	-88,360	8/28	+2,989	-1,465	-174,141
9/18	+5,000	+1,094	-292,128	8/27	+1,989	-9,407	-194,927
9/16	+2,989	+823	-121,992	8/26	+7,989	-73	-9,813
9/13	+1,000	-1,348	-82,474	8/23	+3,989	-8,181	-19,875

融資



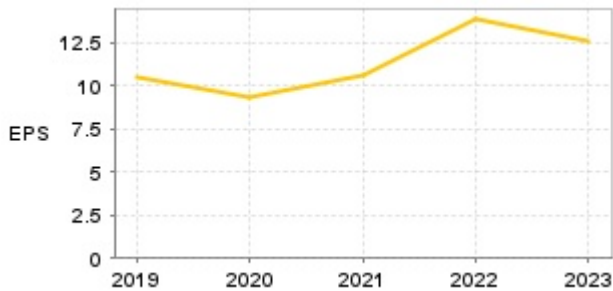
融券



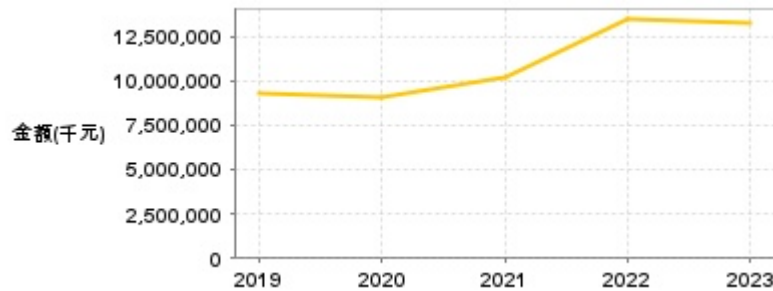
日期	融資張數	融券張數	日期	融資張數	融券張數	日期	融資張數	融券張數
10/8	+1	0	9/20	+16	-5	9/5	-2	0
10/7	+13	0	9/19	+5	0	9/4	+20	-2
10/4	-16	0	9/18	0	+1	9/3	-67	0
10/1	+27	+3	9/16	-1	0	9/2	-7	0
9/30	+24	0	9/13	-4	0	8/30	0	0
9/27	-5	0	9/12	+6	-1	8/29	-7	0
9/26	-7	0	9/11	+1	0	8/28	-7	0
9/25	-14	0	9/10	+7	-1	8/27	+12	0
9/24	+3	-3	9/9	+1	+7	8/26	-32	0
9/23	-9	+3	9/6	+1	0	8/23	+5	+1

公司財務資訊彙整

每股盈餘

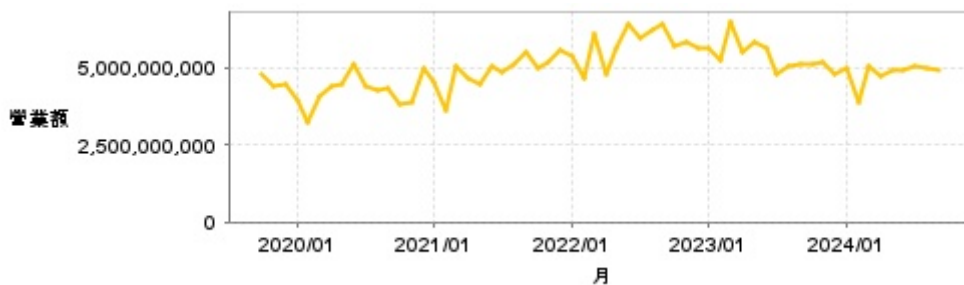


繼續營業單位稅前淨利



年度	第一季		半年度		前三季		全年度	
	每股盈餘	繼續營業單位稅前淨利(千元)	每股盈餘	繼續營業單位稅前淨利(千元)	每股盈餘	繼續營業單位稅前淨利(千元)	每股盈餘	繼續營業單位稅前淨利(千元)
2024年	2.32	2,396,548	4.78	5,029,351	-	-	-	-
2023年	3.80	3,680,130	6.97	7,449,139	9.98	10,537,143	12.65	13,266,699
2022年	3.32	3,169,571	6.49	6,307,255	10.59	10,274,102	13.85	13,442,860
2021年	2.48	2,416,690	4.79	4,694,327	7.74	7,577,139	10.67	10,255,342
2020年	1.85	1,620,566	5.14	4,579,911	7.19	7,046,339	9.40	9,128,361
2019年	2.31	2,054,549	5.02	4,476,823	8.08	7,195,116	10.51	9,307,880

月營收



月	營收	月	營收	月	營收	月	營收	月	營收
2024/09	4,950,809,000	2023/09	5,097,469,000	2022/09	6,409,596,000	2021/09	5,490,436,000	2020/09	4,350,336,000
2024/08	4,967,440,000	2023/08	5,084,168,000	2022/08	6,236,122,000	2021/08	5,151,975,000	2020/08	4,295,139,000
2024/07	5,031,253,000	2023/07	4,824,713,000	2022/07	5,968,194,000	2021/07	4,864,453,000	2020/07	4,404,376,000
2024/06	4,931,183,000	2023/06	5,672,745,000	2022/06	6,434,150,000	2021/06	5,047,082,000	2020/06	5,121,824,000
2024/05	4,949,335,000	2023/05	5,826,706,000	2022/05	5,614,422,000	2021/05	4,487,246,000	2020/05	4,503,341,000
2024/04	4,763,244,000	2023/04	5,528,683,000	2022/04	4,775,924,000	2021/04	4,675,360,000	2020/04	4,393,004,000
2024/03	5,034,131,000	2023/03	6,525,397,000	2022/03	6,103,542,000	2021/03	5,031,322,000	2020/03	4,076,906,000
2024/02	3,856,256,000	2023/02	5,229,835,000	2022/02	4,673,424,000	2021/02	3,619,270,000	2020/02	3,231,064,000
2024/01	4,988,884,000	2023/01	5,640,376,000	2022/01	5,383,995,000	2021/01	4,510,810,000	2020/01	3,964,219,000
2023/12	4,811,930,000	2022/12	5,635,058,000	2021/12	5,562,179,000	2020/12	5,024,404,000	2019/12	4,447,477,000
2023/11	5,198,945,000	2022/11	5,816,014,000	2021/11	5,171,362,000	2020/11	3,908,640,000	2019/11	4,433,721,000
2023/10	5,126,731,000	2022/10	5,735,706,000	2021/10	5,010,964,000	2020/10	3,832,625,000	2019/10	4,788,639,000

本益比



日期	本益比	日期	本益比	日期	本益比
10/8	30.19	9/20	31.97	9/5	31.11
10/7	30.38	9/19	31.01	9/4	31.15
10/4	30.67	9/18	30.77	9/3	33.46
10/1	30.67	9/16	31.30	9/2	33.46
9/30	30.91	9/13	31.30	8/30	33.56
9/27	32.50	9/12	31.11	8/29	33.65
9/26	32.55	9/11	30.77	8/28	33.41
9/25	32.36	9/10	30.72	8/27	33.22
9/24	31.92	9/9	30.91	8/26	33.85
9/23	32.31	9/6	31.44	8/23	33.32

重大訊息

(詳細請參考 [MOPS](#) 網站)

主旨	發表時間
▶ 補充公告本公司113年4月26日決議收購 Aures Technologies S.A.股權案相關內容	2024/09/18 00:29:19
▶ 更正113年6月及7月資金貸與他人明細表	2024/08/22 16:47:13
▶ 公告補充本公司112年度股東會年報部分內容	2024/08/09 16:23:55
▶ 澄清113/8/1經濟日報報導	2024/08/01 11:19:30
▶ 本公司處分東湖廠土地及建物相關事宜(補充113/07/26公告)	2024/08/01 17:27:36

配股配息

股利年度	股東會日期	期別	現金股利(元/股)	盈餘配股(元/股)
112	-	112	9.50000	0.00000
111	2023/05/25	111	10.00000	1.00000
110	-	110	8.00000	0.00000
109	-	109	7.10000	0.00000
108	2020/05/28	108	7.80000	1.00000